

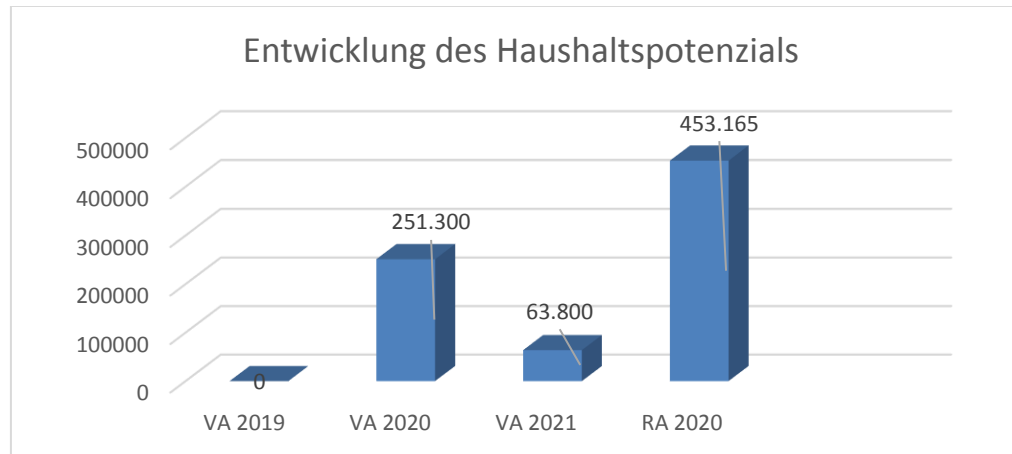


Marktgemeinde Kaumberg
Rechnungsabschluss 2020

Vorbericht

Vorbericht zum Rechnungsabschluss 2020 gemäß § 3 der NÖ Gemeindehaushaltsverordnung (NÖ GHVO)

Entwicklung des Haushaltspotenzials



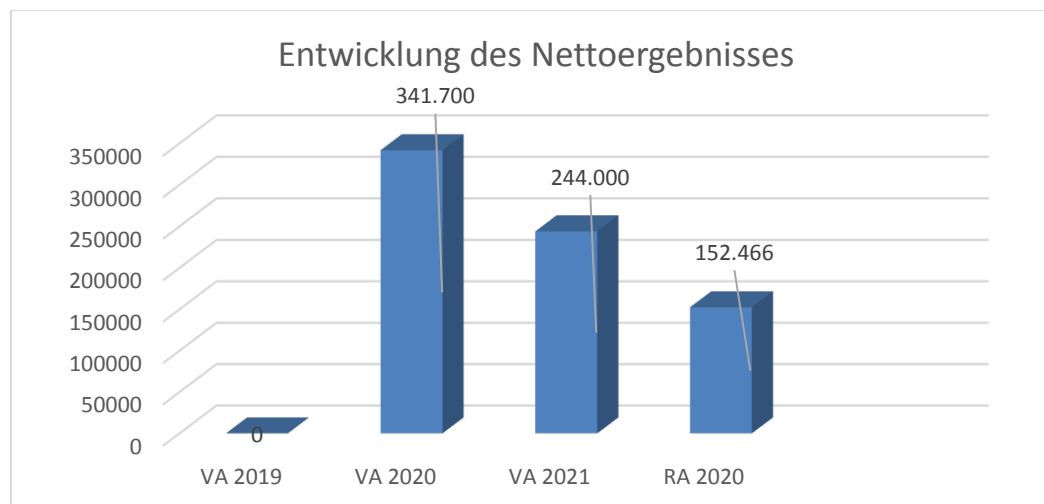
Erläuterung:

Das Haushaltspotential hat seine Grundlage in § 67 Z. 11 der NÖ Gemeindeordnung 1973 (NÖ GO 1973) und ist erstmals im Voranschlag 2020 auszuweisen. Die Angaben zu den Vorjahren entfallen daher.

Haushaltspotential: Differenz der wiederkehrenden Mittelaufbringungen abzüglich der wiederkehrenden Mittelverwendungen unter Berücksichtigung der entsprechenden Forderungen und Verbindlichkeiten.

Das Haushaltspotenzial ist eine wichtige Kenngröße und gibt die aktuelle Leistungsfähigkeit der Gemeinde wieder. Das schafft Vergleichbarkeit mit der bisherigen Rechtslage, aus der Überschüsse und Abgänge abzuleiten waren und dient der Transparenz.

Entwicklung des Nettoergebnisses

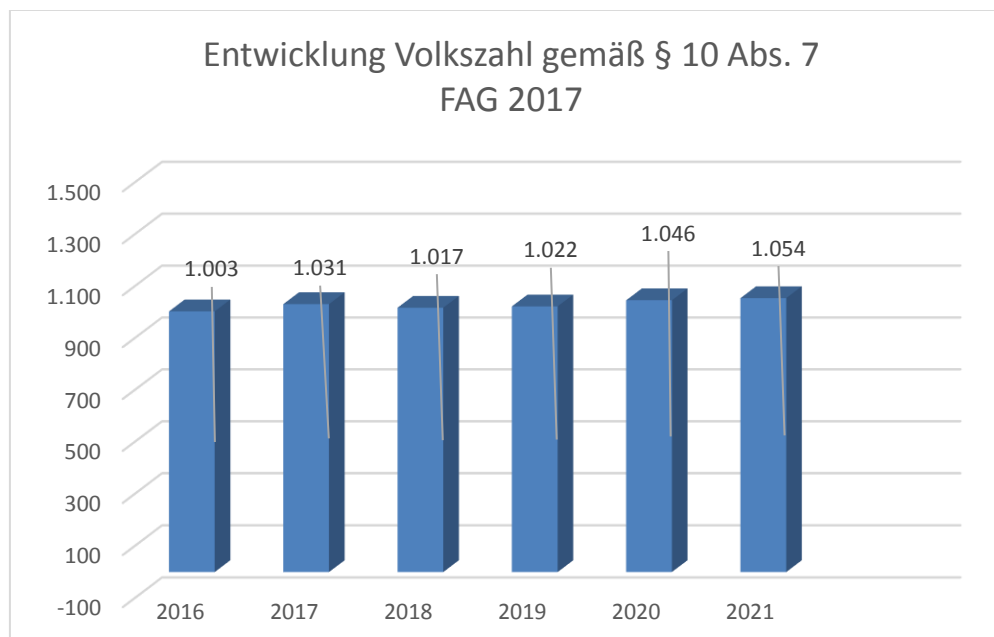


Erläuterung:

Beim Nettoergebnis handelt es sich um das Ergebnis des Ergebnisvoranschlages und ist erstmals für das Haushaltsjahr 2020 auszuweisen. Die Angaben zu den Vorjahren entfallen daher.

Ein positives Nettoergebnis bedeutet, dass die Erträge voraussichtlich ausreichend sein werden, die Aufwendungen für die kommunalen Leistungen (inklusive des Werteverzehrs des Anlagevermögens in Form der Abschreibungen) abzudecken.

Entwicklung der Volkszahl gemäß § 10 Abs. 7 FAG 2017, BGBl. I Nr. 116/2016 in der Fassung BGBl. I Nr. 106/2018

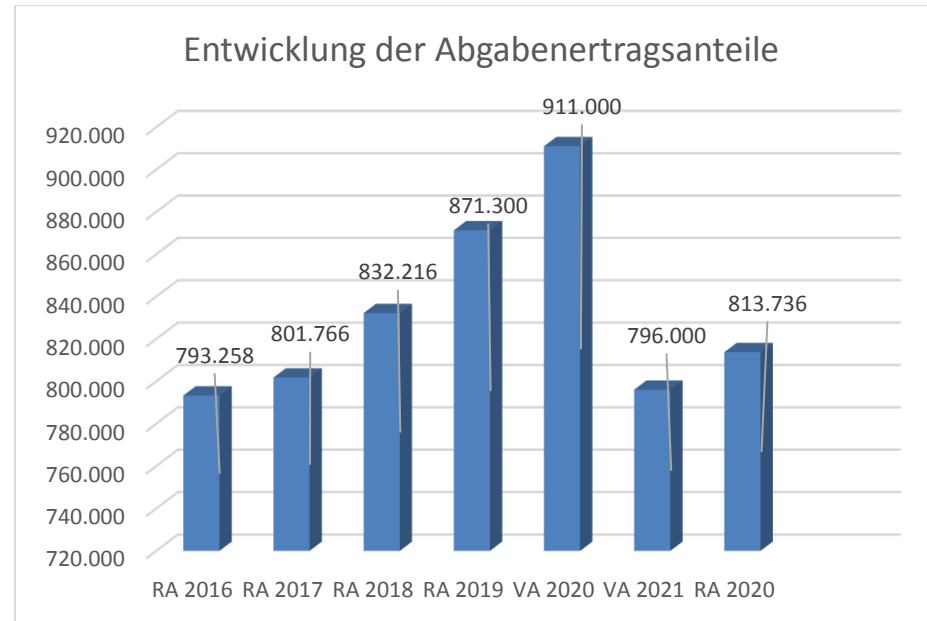


Erläuterung:

Die Volkszahl gemäß § 10 Abs. 7 FAG 2017 wird jährlich von der Bundesanstalt Statistik Austria zum Stichtag 31. Oktober festgestellt und wirkt mit dem Beginn des übernächsten Kalenderjahres. Sie dient für die Berechnung der Abgabenertragsanteile und darf nicht automatisch mit der Volkszahl für die Berechnung der Gemeinderatsmandate verwechselt werden.

Eine Erhöhung bzw. Verminderung der Volkszahl (jährlich) ist ein wesentlicher Indikator für die Berechnung der Abgabenertragsanteile.

Entwicklung der Abgabenertragsanteile

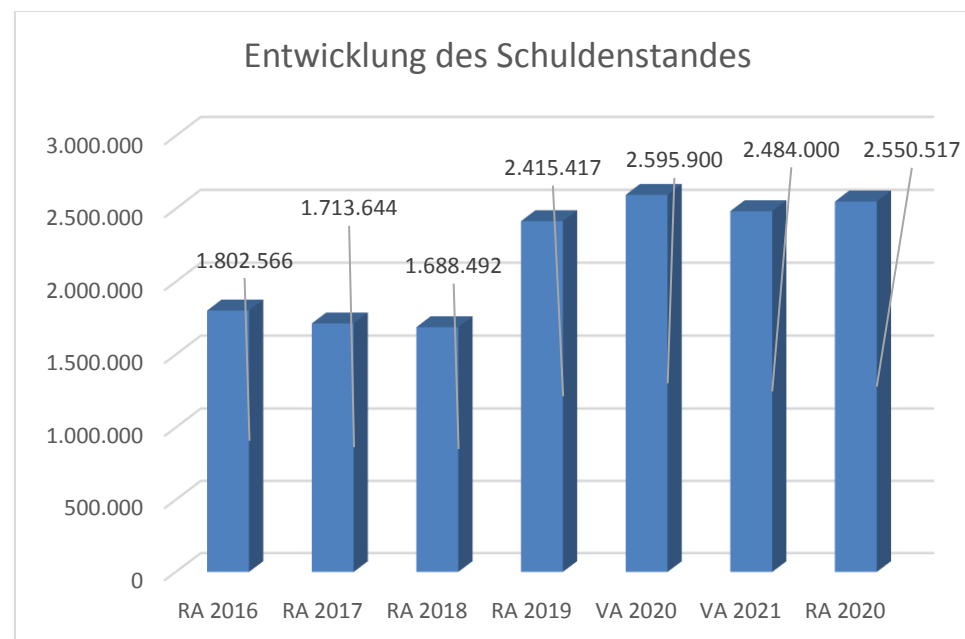


Erläuterung:

Die Gebietskörperschaften (Bund, Länder und Gemeinden) erhalten auf Basis des aktuellen Finanzausgleichs aus den gemeinschaftlichen Bundesabgaben (z.B. Umsatzsteuer, Körperschaftssteuer, Lohnsteuer, Versicherungssteuer, Mineralölsteuer, Normverbrauchsabgabe, Tabaksteuer udgl.) entsprechende Anteile. Im Bereich der Gemeinden spielen dabei die Volkszahl und der abgestufte Bevölkerungsschlüssel eine besondere Rolle. Die sogenannten „Abgabenertragsanteile“ bilden in den meisten Gemeinden die wichtigste Einnahmequelle.

Ein Steigen der Abgabenertragsanteile weist auch auf eine Erhöhung der Volkszahl hin. Im Vergleich zum VA 2020 und dem RA 2020 sieht man hier genau die Auswirkungen der Wirtschaftskrise durch die Coronapandemie.

Entwicklung des Schuldenstandes

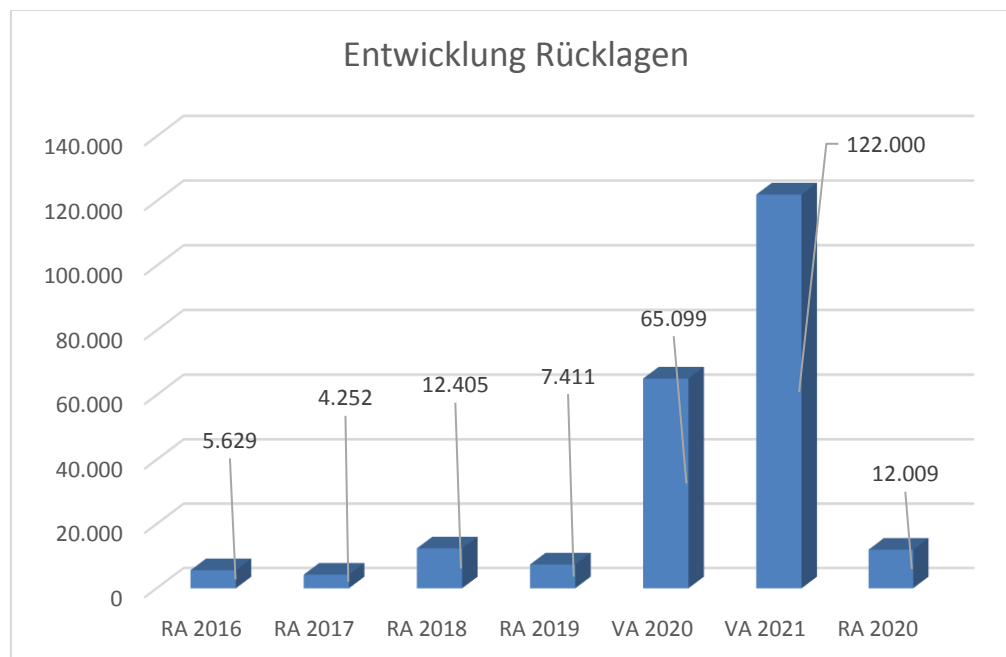


Erläuterung:

Die Entwicklung des Schuldenstandes zeigt auf, inwieweit der Schuldenstand über die Jahre erhöht oder reduziert wird.

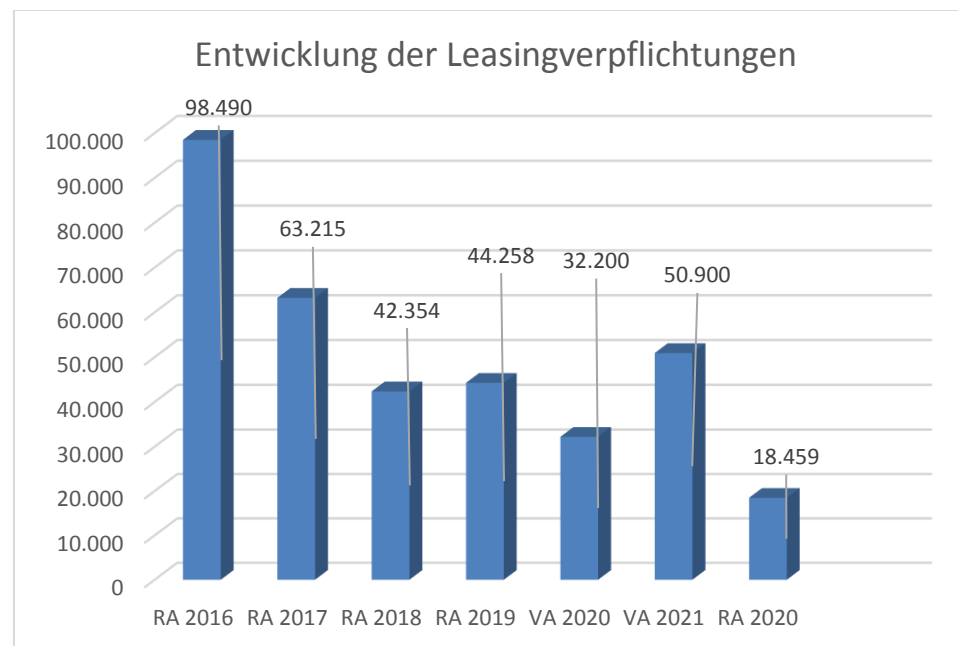
Die leichte Erhöhung des Schuldenstandes im RA 2020 sind mit Investitionen in die Wasserversorgung zu erklären. Weiters sind Darlehen für den Grundankauf Sonnenhang getätigt worden.

Entwicklung der Rücklagen mit Zahlungsmittelreserve



Die Entwicklung der Rücklagen zeigt an, inwieweit Rücklagen vorhanden sind und ob Rücklagen aufgebaut bzw. aufgebraucht werden. Hier wird rein die Rücklagen dargestellt die Zahlungsmittelreserve tatsächlich vorhanden sind. Hier könnte eine leichte Erhöhung im Vergleich zu 2019 geschaffen werden.

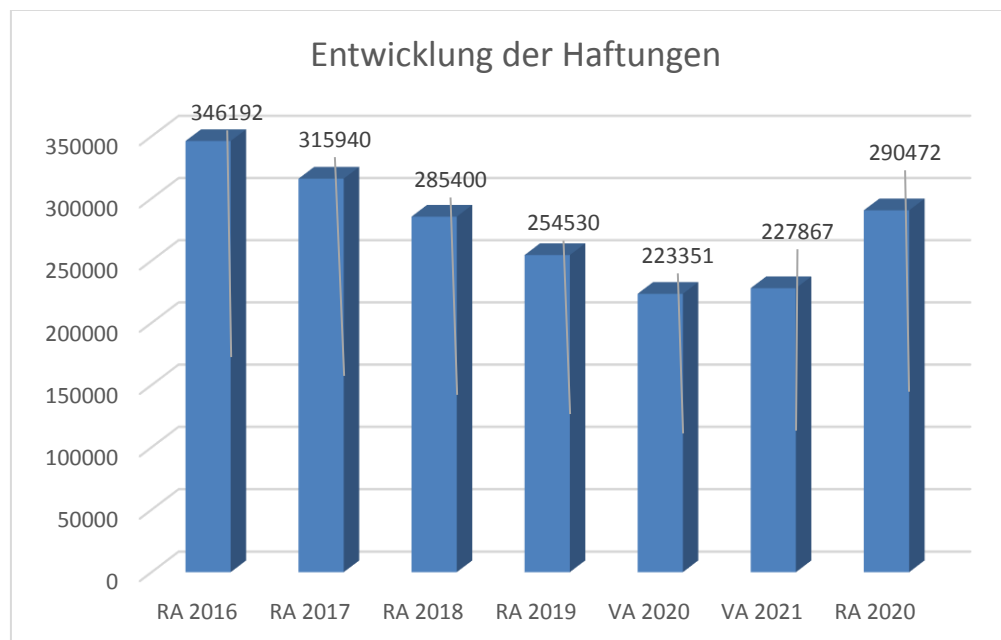
Entwicklung der Leasingverpflichtungen



Erläuterung:

Bei den Leasingverpflichtungen handelt es sich nicht um Finanzschulden (z.B. Darlehen), sondern um Verwaltungsschulden. Unabhängig davon stellen Leasingverbindlichkeiten Leistungsverpflichtungen für die Gemeinden dar und sind daher bei einer allfälligen Finanzlagenberechnung entsprechend zu berücksichtigen. Die Leasingverpflichtungen haben sich stark reduziert, wobei das Leasing für den neuen Schulbus hier noch nicht mit einfließen, da dies erst Anfang 2021 schlagend wurde.

Entwicklung der Haftungen

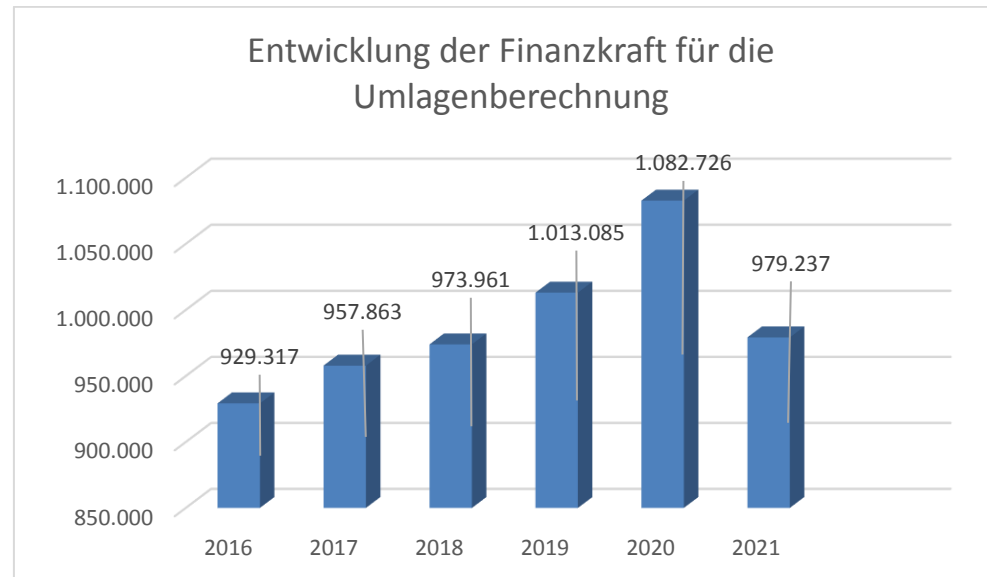


Erläuterung:

Eine Gemeinde darf Bürgschaften und sonstige Haftungen nur übernehmen, wenn hierfür ein besonderes Interesse der Gemeinde gegeben ist, der Schuldner nachweist, dass eine ordnungsgemäße Verzinsung und Tilgung gesichert ist, die Haftungen befristet sind, der Betrag, für den gehaftet wird, ziffernmäßig bestimmt ist und die Gemeinde den daraus folgenden Zahlungsverpflichtungen nachkommen kann (vgl. § 78 Abs. 1 NÖ Gemeindeordnung 1973).

Die Gemeinde hat Haftungen beim Abwasserverband Altenmarkt/Kaumberg. Diese sind im Jahr 2020 leicht gestiegen, da im Abwasserverband eine neue Presse angekauft wurde und diese mittels Darlehen finanziert wurde.

Entwicklung der Finanzkraft für die Umlagenberechnung



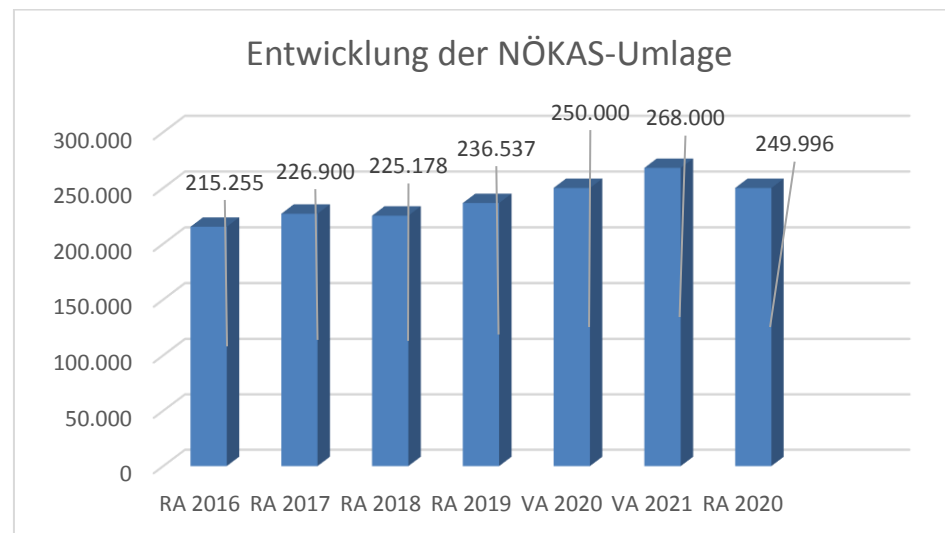
Erläuterung:

Die Finanzkraft einer Gemeinde wird aus den

- Erträgen der ausschließlichen Gemeindeabgaben ohne die Gebühren für die Benützung von Gemeindeeinrichtungen und -anlagen und ohne die Interessentenbeiträge von Grundstückseigentümern und Anrainern und
- Ertragsanteilen an den gemeinschaftlichen Bundesabgaben ohne Spielbankenabgabe ermittelt.

Basis für die Ermittlung der Finanzkraft sind die tatsächlichen Beträge aufgrund der Rechnungsabschlüsse

Entwicklung der NÖKAS-Umlage



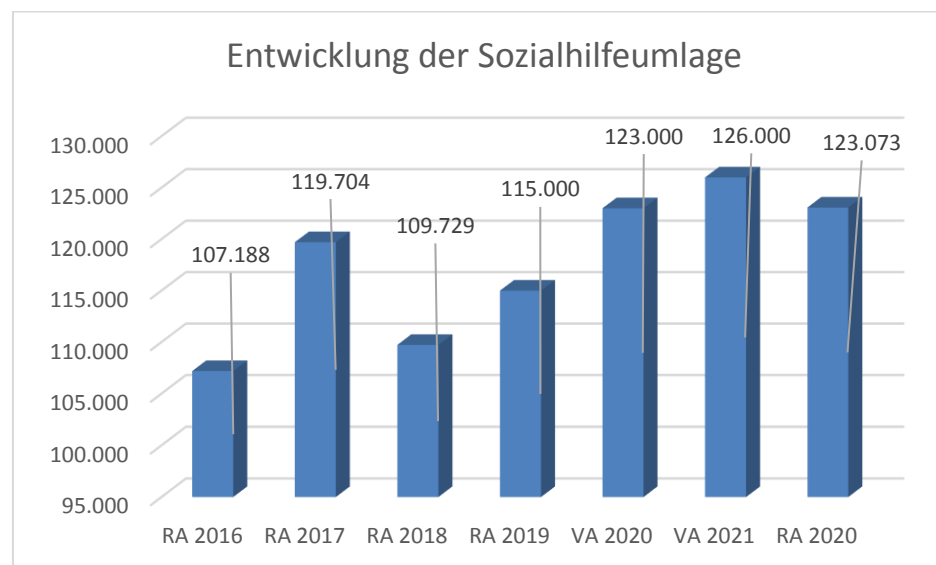
Erläuterung:

Das Landesgebiet ist Beitragsbezirk und Krankenanstaltensprengel für alle öffentlichen Krankenanstalten in Niederösterreich. Beitragsbezirk und Krankenanstaltensprengel sind ein Gemeindeverband. Dem Gemeindeverband gehören alle Gemeinden Niederösterreichs an. Der Gemeindeverband ist juristische Person, er hat seinen Sitz am Sitz der Landesregierung und trägt die Bezeichnung "NÖ Krankenanstaltensprengel" (§ 61 Abs. 1 NÖ Krankenanstaltengesetz - NÖ KAG).

Die Gemeinden haben an den NÖ Krankenanstaltensprengel monatliche Beiträge zu leisten. Berechnungsgrundlage bilden dabei die Volkszahl und die Finanzkraft der Gemeinden. Steigerungen bei der Volkszahl und bei der Finanzkraft führen daher zu höheren Beitragsleistungen bei den Gemeinden.

Diese monatlichen Beiträge werden von den der Gemeinde gebührenden monatlichen Vorschüsse auf die Ertragsanteile an den gemeinschaftlichen Bundesabgaben einbehalten.

Entwicklung der Sozialhilfeumlage



Erläuterung:

Die Gemeinden haben jährlich einen Beitrag zu den vom Land zu tragenden Kosten der Sozialhilfe, die nicht durch Kostenbeitrags- und Ersatzleistungen oder durch sonstige für Zwecke der Sozialhilfe bestimmte Zuschüsse gedeckt sind, in der Höhe von 50 % an das Land zu entrichten (§ 44 NÖ Sozialhilfe-Ausführungsgesetz – NÖ SAG).

Die Leistungen für die Sozialhilfe-Umlage werden von der Landesregierung auf die einzelnen Gemeinden nach ihrer Finanzkraft (Finanzkraft für die Umlagenberechnung) aufgeteilt.

Diese monatlichen Beiträge werden von den der Gemeinde gebührenden monatlichen Vorschüssen auf die Ertragsanteile an den gemeinschaftlichen Bundesabgaben einbehalten.

Nachweis der liquiden Mittel (Kassenbestand)

ZW	MVAG	Konto	Bezeichnung	IBAN	Stand 31.12.2019	Einzahlungen 2020	Auszahlungen 2020	Stand 31.12.2020	Auszug Nr.	Datum
3	1151	200004	Bar		93,73	3.999,94	4.023,23	70,44		
			Bar		93,73	3.999,94	4.023,23	70,44		
4	1151	210005	Raika Oberes Triestingtal	AT50 3204 5000 0260 0013	447.090,34	2.516.375,23	2.485.869,56	477.596,01		
			Bankkonto		447.090,34	2.516.375,23	2.485.869,56	477.596,01		
2	1151	906000	Verrechnung		0,00	1.718.351,43	1.718.351,43	0,00		
			Verrechnung		0,00	1.718.351,43	1.718.351,43	0,00		
99	1152	294200	Rücklage Kindergarten		7.411,91	11.647,68	7.050,46	12.009,13		
			Zahlungsmittelreserve		7.411,91	11.647,68	7.050,46	12.009,13		
			Gesamtsumme		454.595,98	4.250.374,28	4.215.294,68	489.675,58		

		Stand 31.12.2019	Stand 31.12.2020	Veränderung
1151	Kassa, Bankguthaben, Schecks	447.184,07	477.666,45	30.482,38
1152	Zahlungsmittelreserven	7.411,91	12.009,13	4.597,22
	Zahlungsmittelreserven für zweckgebundene Haushaltsrücklagen	7.411,91	12.009,13	4.597,22
B.III	Gesamtsumme liquide Mittel	454.595,98	489.675,58	35.079,60

Der vorliegende Rechnungsabschluss enthält alle im Rechnungszeitraum erfolgten Gebarungen. Er stimmt mit den Belegen und Aufzeichnungen in den Rechnungsbüchern überein. Die ausgewiesenen buchmäßigen Bestände stimmen mit den tatsächlich vorhandenen Bargeldbeständen und Bankbeständen überein.

Der Bürgermeister

Kassenverwalter

Michael Wurmetsberger

Doris Radinger

Der vorliegende Rechnungsabschluss wurde vom Prüfungsausschuss überprüft. Er ist sachlich und rechnerisch richtig.

Vorsitzender

Mitglieder

Günter Haas

Unterschrift

Ergebnishaushalt Gesamt 1. Ebene (Anlage 1a)
- interne Vergütungen enthalten

MVAG	Mittelverwendungs- und aufbringungsgruppen (1. Ebene)	RA 2020	VA 2020	RA - VA
211	Erträge aus der operativen Verwaltungstätigkeit	2.326.831,80	1.827.100,00	499.731,80
212	Erträge aus Transfers	708.825,67	904.800,00	-195.974,33
213	Finanzerträge	137,06	0,00	137,06
21	Summe Erträge	3.035.794,53	2.731.900,00	303.894,53
221	Personalaufwand	375.437,05	377.100,00	-1.662,95
222	Sachaufwand (ohne Transferaufwand)	1.828.189,01	1.348.600,00	479.589,01
223	Transferaufwand (laufende Transfers und Kapitaltransfers)	655.250,45	632.300,00	22.950,45
224	Finanzaufwand	24.451,87	32.200,00	-7.748,13
22	Summe Aufwendungen	2.883.328,38	2.390.200,00	493.128,38
SA0	Saldo (0) Nettoergebnis (21 - 22)	152.466,15	341.700,00	-189.233,85
		0,00	0,00	0,00
230	Entnahmen von Haushaltsrücklagen	61.074,09	0,00	61.074,09
240	Zuweisung an Haushaltsrücklagen	9.931,92	500.000,00	-490.068,08
23	Summe Haushaltsrücklagen	51.142,17	-500.000,00	551.142,17
SA00	Nettoergebnis nach Zuweisung und Entnahmen von Haushaltsrücklagen (Saldo 0 +/- SU23)	203.608,32	-158.300,00	361.908,32

Ergebnishaushalt Gesamt 1. und 2. Ebene (Anlage 1a)
- interne Vergütungen enthalten

MVAG	Mittelverwendungs- und aufbringungsgruppen (1. und 2. Ebene)	RA 2020	VA 2020	RA - VA
211	Erträge aus der operativen Verwaltungstätigkeit	2.326.831,80	1.827.100,00	499.731,80
2111	Erträge aus eigenen Abgaben	251.988,99	218.800,00	33.188,99
2112	Erträge aus Ertragsanteilen	813.736,27	911.000,00	-97.263,73
2113	Erträge aus Gebühren	410.571,20	403.000,00	7.571,20
2114	Erträge aus Leistungen	59.147,88	46.700,00	12.447,88
2115	Erträge aus Besitz und wirtschaftlicher Tätigkeit	25.842,58	26.500,00	-657,42
2116	Erträge aus Veräußerung und sonstige Erträge	765.544,88	221.100,00	544.444,88
2117	Nicht finanzierungswirksame operative Erträge	0,00	0,00	0,00
212	Erträge aus Transfers	708.825,67	904.800,00	-195.974,33
2121	Transferertrag von Trägern des öffentlichen Rechts	577.168,55	773.800,00	-196.631,45
2122	Transferertrag von Beteiligungen	0,00	0,00	0,00
2123	Transferertrag von Unternehmen (mit Finanzunternehmen)	0,00	0,00	0,00
2124	Transferertrag von Haushalten und Organisationen ohne Erwerbscharakter	1.545,00	1.000,00	545,00
2125	Transferertrag vom Ausland	0,00	0,00	0,00
2126	Investitions- und Tilgungszuschüsse zwischen Unternehmungen und Betrieben der Gebietskörperschaft und der Gebietskörperschaft	0,00	0,00	0,00
2127	Nicht finanzierungswirksamer Transferertrag	130.112,12	130.000,00	112,12
213	Finanzerträge	137,06	0,00	137,06
2131	Erträge aus Zinsen	26,63	0,00	26,63
2132	Erträge aus Zinsen aus derivativen Finanzinstrumenten ohne Grundgeschäft	0,00	0,00	0,00
2133	Erträge aus Gewinnentnahmen von marktbestimmten Betrieben	0,00	0,00	0,00
2134	Sonstige Finanzerträge	0,00	0,00	0,00
2135	Erträge aus Dividenden/Gewinnausschüttungen	0,00	0,00	0,00
2136	Sonstige nicht finanzierungswirksame Finanzerträge	110,43	0,00	110,43
21	Summe Erträge	3.035.794,53	2.731.900,00	303.894,53
221	Personalaufwand	375.437,05	377.100,00	-1.662,95
2211	Personalaufwand (Bezüge, Nebengeb., Mehrleistungen)	301.224,06	299.000,00	2.224,06
2212	Gesetzlicher und freiwilliger Sozialaufwand	74.212,99	78.100,00	-3.887,01
2213	Sonstiger Personalaufwand	0,00	0,00	0,00
2214	Nicht finanzierungswirksamer Personalaufwand	0,00	0,00	0,00
222	Sachaufwand (ohne Transferaufwand)	1.828.189,01	1.348.600,00	479.589,01
2221	Gebrauchs- und Verbrauchsgüter, Handelswaren	44.627,80	42.200,00	2.427,80
2222	Verwaltungs- und Betriebsaufwand	99.677,42	95.800,00	3.877,42
2223	Leasing- und Mietaufwand	21.955,31	21.200,00	755,31
2224	Instandhaltung	54.821,47	37.500,00	17.321,47
2225	Sonstiger Sachaufwand	951.018,93	428.000,00	523.018,93

MVAG	Mittelverwendungs- und aufbringungsgruppen (1. und 2. Ebene)	RA 2020	VA 2020	RA - VA
2226	Nicht finanzierungswirksamer Sachaufwand	656.088,08	723.900,00	-67.811,92
223	Transferaufwand (laufende Transfers und Kapitaltransfers)	655.250,45	632.300,00	22.950,45
2231	Transferaufwand an Träger des öffentlichen Rechts	580.198,78	600.600,00	-20.401,22
2232	Transferaufwand an Beteiligungen	0,00	0,00	0,00
2233	Transferaufwand an Unternehmen (mit Finanzunternehmen)	0,00	0,00	0,00
2234	Transferaufwand an Haushalte und Organisationen ohne Erwerbscharakter	75.051,67	31.700,00	43.351,67
2235	Transferaufwand an das Ausland	0,00	0,00	0,00
2236	Investitions- und Tilgungszuschüsse zwischen Unternehmungen und Betrieben der Gebietskörperschaft und der Gebietskörperschaft	0,00	0,00	0,00
2237	Nicht finanzierungswirksamer Transferaufwand	0,00	0,00	0,00
224	Finanzaufwand	24.451,87	32.200,00	-7.748,13
2241	Zinsen aus Finanzschulden, Finanzierungsleasing, Forderungskauf und derivativen Finanzinstrumenten mit Grundgeschäft	23.309,25	31.200,00	-7.890,75
2242	Zinsen und sonstige Aufwendungen aus derivativen Finanzinstrumenten ohne Grundgeschäft	0,00	0,00	0,00
2243	Gewinnentnahmen von Unternehmungen und marktbestimmten Betrieben der Gebietskörperschaft (innerhalb der Gebietskörperschaft)	0,00	0,00	0,00
2244	Sonstiger Finanzaufwand	1.135,36	1.000,00	135,36
2245	Nicht finanzierungswirksamer Finanzaufwand	7,26	0,00	7,26
22	Summe Aufwendungen	2.883.328,38	2.390.200,00	493.128,38
SA0	Saldo (0) Nettoergebnis (21 - 22)	152.466,15	341.700,00	-189.233,85
230	Entnahmen von Haushaltsrücklagen	61.074,09	0,00	61.074,09
2301	Entnahmen von Haushaltsrücklagen	61.074,09	0,00	61.074,09
240	Zuweisung an Haushaltsrücklagen	9.931,92	500.000,00	-490.068,08
2401	Zuweisung an Haushaltsrücklagen	9.931,92	500.000,00	-490.068,08
23	Summe Haushaltsrücklagen	51.142,17	-500.000,00	551.142,17
SA00	Nettoergebnis nach Zuweisung und Entnahmen von Haushaltsrücklagen (Saldo 0 +/- SU23)	203.608,32	-158.300,00	361.908,32

Ergebnishaushalt Bereichsbudget 1. und 2. Ebene (Anlage 1a)

Vertretungskörper und allgemeine Verwaltung (Gruppe 0)

MVAG	Mittelverwendungs- und aufbringungsgruppen (1. und 2. Ebene)	RA 2020	VA 2020	RA - VA
211	Erträge aus der operativen Verwaltungstätigkeit	5.155,87	4.700,00	455,87
2111	Erträge aus eigenen Abgaben	0,00	0,00	0,00
2112	Erträge aus Ertragsanteilen	0,00	0,00	0,00
2113	Erträge aus Gebühren	0,00	0,00	0,00
2114	Erträge aus Leistungen	4.571,88	4.600,00	-28,12
2115	Erträge aus Besitz und wirtschaftlicher Tätigkeit	0,00	0,00	0,00
2116	Erträge aus Veräußerung und sonstige Erträge	583,99	100,00	483,99
2117	Nicht finanzierungswirksame operative Erträge	0,00	0,00	0,00
212	Erträge aus Transfers	3.247,44	0,00	3.247,44
2121	Transferertrag von Trägern des öffentlichen Rechts	3.247,44	0,00	3.247,44
2122	Transferertrag von Beteiligungen	0,00	0,00	0,00
2123	Transferertrag von Unternehmen (mit Finanzunternehmen)	0,00	0,00	0,00
2124	Transferertrag von Haushalten und Organisationen ohne Erwerbscharakter	0,00	0,00	0,00
2125	Transferertrag vom Ausland	0,00	0,00	0,00
2126	Investitions- und Tilgungszuschüsse zwischen Unternehmungen und Betrieben der Gebietskörperschaft und der Gebietskörperschaft	0,00	0,00	0,00
2127	Nicht finanzierungswirksamer Transferertrag	0,00	0,00	0,00
213	Finanzerträge	110,43	0,00	110,43
2131	Erträge aus Zinsen	0,00	0,00	0,00
2132	Erträge aus Zinsen aus derivativen Finanzinstrumenten ohne Grundgeschäft	0,00	0,00	0,00
2133	Erträge aus Gewinnentnahmen von marktbestimmten Betrieben	0,00	0,00	0,00
2134	Sonstige Finanzerträge	0,00	0,00	0,00
2135	Erträge aus Dividenden/Gewinnausschüttungen	0,00	0,00	0,00
2136	Sonstige nicht finanzierungswirksame Finanzerträge	110,43	0,00	110,43
21	Summe Erträge	8.513,74	4.700,00	3.813,74
221	Personalaufwand	115.108,62	103.600,00	11.508,62
2211	Personalaufwand (Bezüge, Nebengeb., Mehrleistungen)	92.326,64	81.400,00	10.926,64
2212	Gesetzlicher und freiwilliger Sozialaufwand	22.781,98	22.200,00	581,98
2213	Sonstiger Personalaufwand	0,00	0,00	0,00
2214	Nicht finanzierungswirksamer Personalaufwand	0,00	0,00	0,00
222	Sachaufwand (ohne Transferaufwand)	201.341,05	195.000,00	6.341,05
2221	Gebrauchs- und Verbrauchsgüter, Handelswaren	16.337,63	14.000,00	2.337,63
2222	Verwaltungs- und Betriebsaufwand	22.214,50	22.800,00	-585,50
2223	Leasing- und Mietaufwand	4.723,90	4.800,00	-76,10
2224	Instandhaltung	186,67	1.000,00	-813,33
2225	Sonstiger Sachaufwand	148.582,18	143.600,00	4.982,18

Vertretungskörper und allgemeine Verwaltung (Gruppe 0)

MVAG	Mittelverwendungs- und aufbringungsgruppen (1. und 2. Ebene)	RA 2020	VA 2020	RA - VA
2226	Nicht finanzierungswirksamer Sachaufwand	9.296,17	8.800,00	496,17
223	Transferaufwand (laufende Transfers und Kapitaltransfers)	4.716,96	16.100,00	-11.383,04
2231	Transferaufwand an Träger des öffentlichen Rechts	0,00	11.300,00	-11.300,00
2232	Transferaufwand an Beteiligungen	0,00	0,00	0,00
2233	Transferaufwand an Unternehmen (mit Finanzunternehmen)	0,00	0,00	0,00
2234	Transferaufwand an Haushalte und Organisationen ohne Erwerbscharakter	4.716,96	4.800,00	-83,04
2235	Transferaufwand an das Ausland	0,00	0,00	0,00
2236	Investitions- und Tilgungszuschüsse zwischen Unternehmungen und Betrieben der Gebietskörperschaft und der Gebietskörperschaft	0,00	0,00	0,00
2237	Nicht finanzierungswirksamer Transferaufwand	0,00	0,00	0,00
224	Finanzaufwand	0,00	0,00	0,00
2241	Zinsen aus Finanzschulden, Finanzierungsleasing, Forderungs Kauf und derivativen Finanzinstrumenten mit Grundgeschäft	0,00	0,00	0,00
2242	Zinsen und sonstige Aufwendungen aus derivativen Finanzinstrumenten ohne Grundgeschäft	0,00	0,00	0,00
2243	Gewinnentnahmen von Unternehmungen und marktbestimmten Betrieben der Gebietskörperschaft (innerhalb der Gebietskörperschaft)	0,00	0,00	0,00
2244	Sonstiger Finanzaufwand	0,00	0,00	0,00
2245	Nicht finanzierungswirksamer Finanzaufwand	0,00	0,00	0,00
22	Summe Aufwendungen	321.166,63	314.700,00	6.466,63
SA0	Saldo (0) Nettoergebnis (21 - 22)	-312.652,89	-310.000,00	-2.652,89
230	Entnahmen von Haushaltsrücklagen	0,00	0,00	0,00
2301	Entnahmen von Haushaltsrücklagen	0,00	0,00	0,00
240	Zuweisung an Haushaltsrücklagen	0,00	0,00	0,00
2401	Zuweisung an Haushaltsrücklagen	0,00	0,00	0,00
23	Summe Haushaltsrücklagen	0,00	0,00	0,00
SA00	Nettoergebnis nach Zuweisung und Entnahmen von Haushaltsrücklagen (Saldo 0 +/- SU23)	-312.652,89	-310.000,00	-2.652,89

Öffentliche Ordnung und Sicherheit (Gruppe 1)

MVAG	Mittelverwendungs- und aufbringungsgruppen (1. und 2. Ebene)	RA 2020	VA 2020	RA - VA
211	Erträge aus der operativen Verwaltungstätigkeit	92.747,42	7.600,00	85.147,42
2111	Erträge aus eigenen Abgaben	0,00	0,00	0,00
2112	Erträge aus Ertragsanteilen	0,00	0,00	0,00
2113	Erträge aus Gebühren	0,00	0,00	0,00
2114	Erträge aus Leistungen	5.904,00	7.500,00	-1.596,00
2115	Erträge aus Besitz und wirtschaftlicher Tätigkeit	0,00	0,00	0,00
2116	Erträge aus Veräußerung und sonstige Erträge	86.843,42	100,00	86.743,42
2117	Nicht finanzierungswirksame operative Erträge	0,00	0,00	0,00
212	Erträge aus Transfers	6.992,10	6.100,00	892,10
2121	Transferertrag von Trägern des öffentlichen Rechts	2.590,02	1.700,00	890,02
2122	Transferertrag von Beteiligungen	0,00	0,00	0,00
2123	Transferertrag von Unternehmen (mit Finanzunternehmen)	0,00	0,00	0,00
2124	Transferertrag von Haushalten und Organisationen ohne Erwerbscharakter	0,00	0,00	0,00
2125	Transferertrag vom Ausland	0,00	0,00	0,00
2126	Investitions- und Tilgungszuschüsse zwischen Unternehmungen und Betrieben der Gebietskörperschaft und der Gebietskörperschaft	0,00	0,00	0,00
2127	Nicht finanzierungswirksamer Transferertrag	4.402,08	4.400,00	2,08
213	Finanzerträge	0,00	0,00	0,00
2131	Erträge aus Zinsen	0,00	0,00	0,00
2132	Erträge aus Zinsen aus derivativen Finanzinstrumenten ohne Grundgeschäft	0,00	0,00	0,00
2133	Erträge aus Gewinnentnahmen von marktbestimmten Betrieben	0,00	0,00	0,00
2134	Sonstige Finanzerträge	0,00	0,00	0,00
2135	Erträge aus Dividenden/Gewinnausschüttungen	0,00	0,00	0,00
2136	Sonstige nicht finanzierungswirksame Finanzerträge	0,00	0,00	0,00
21	Summe Erträge	99.739,52	13.700,00	86.039,52
221	Personalaufwand	0,00	0,00	0,00
2211	Personalaufwand (Bezüge, Nebengeb., Mehrleistungen)	0,00	0,00	0,00
2212	Gesetzlicher und freiwilliger Sozialaufwand	0,00	0,00	0,00
2213	Sonstiger Personalaufwand	0,00	0,00	0,00
2214	Nicht finanzierungswirksamer Personalaufwand	0,00	0,00	0,00
222	Sachaufwand (ohne Transferaufwand)	123.607,39	42.100,00	81.507,39
2221	Gebrauchs- und Verbrauchsgüter, Handelswaren	89,00	0,00	89,00
2222	Verwaltungs- und Betriebsaufwand	7.314,41	12.800,00	-5.485,59
2223	Leasing- und Mietaufwand	0,00	0,00	0,00
2224	Instandhaltung	200,00	0,00	200,00
2225	Sonstiger Sachaufwand	87.839,90	1.100,00	86.739,90

Öffentliche Ordnung und Sicherheit (Gruppe 1)

MVAG	Mittelverwendungs- und aufbringungsgruppen (1. und 2. Ebene)	RA 2020	VA 2020	RA - VA
2226	Nicht finanzierungswirksamer Sachaufwand	28.164,08	28.200,00	-35,92
223	Transferaufwand (laufende Transfers und Kapitaltransfers)	5.000,00	5.000,00	0,00
2231	Transferaufwand an Träger des öffentlichen Rechts	5.000,00	5.000,00	0,00
2232	Transferaufwand an Beteiligungen	0,00	0,00	0,00
2233	Transferaufwand an Unternehmen (mit Finanzunternehmen)	0,00	0,00	0,00
2234	Transferaufwand an Haushalte und Organisationen ohne Erwerbscharakter	0,00	0,00	0,00
2235	Transferaufwand an das Ausland	0,00	0,00	0,00
2236	Investitions- und Tilgungszuschüsse zwischen Unternehmungen und Betrieben der Gebietskörperschaft und der Gebietskörperschaft	0,00	0,00	0,00
2237	Nicht finanzierungswirksamer Transferaufwand	0,00	0,00	0,00
224	Finanzaufwand	1.421,98	1.700,00	-278,02
2241	Zinsen aus Finanzschulden, Finanzierungsleasing, Forderungs Kauf und derivativen Finanzinstrumenten mit Grundgeschäft	1.421,98	1.700,00	-278,02
2242	Zinsen und sonstige Aufwendungen aus derivativen Finanzinstrumenten ohne Grundgeschäft	0,00	0,00	0,00
2243	Gewinnentnahmen von Unternehmungen und marktbestimmten Betrieben der Gebietskörperschaft (innerhalb der Gebietskörperschaft)	0,00	0,00	0,00
2244	Sonstiger Finanzaufwand	0,00	0,00	0,00
2245	Nicht finanzierungswirksamer Finanzaufwand	0,00	0,00	0,00
22	Summe Aufwendungen	130.029,37	48.800,00	81.229,37
SA0	Saldo (0) Nettoergebnis (21 - 22)	-30.289,85	-35.100,00	4.810,15
230	Entnahmen von Haushaltsrücklagen	0,00	0,00	0,00
2301	Entnahmen von Haushaltsrücklagen	0,00	0,00	0,00
240	Zuweisung an Haushaltsrücklagen	0,00	0,00	0,00
2401	Zuweisung an Haushaltsrücklagen	0,00	0,00	0,00
23	Summe Haushaltsrücklagen	0,00	0,00	0,00
SA00	Nettoergebnis nach Zuweisung und Entnahmen von Haushaltsrücklagen (Saldo 0 +/- SU23)	-30.289,85	-35.100,00	4.810,15

Unterricht, Erziehung, Sport und Wissenschaft (Gruppe 2)

MVAG	Mittelverwendungs- und aufbringungsgruppen (1. und 2. Ebene)	RA 2020	VA 2020	RA - VA
211	Erträge aus der operativen Verwaltungstätigkeit	29.916,46	19.700,00	10.216,46
2111	Erträge aus eigenen Abgaben	0,00	0,00	0,00
2112	Erträge aus Ertragsanteilen	0,00	0,00	0,00
2113	Erträge aus Gebühren	0,00	0,00	0,00
2114	Erträge aus Leistungen	8.945,23	9.000,00	-54,77
2115	Erträge aus Besitz und wirtschaftlicher Tätigkeit	7.277,57	10.000,00	-2.722,43
2116	Erträge aus Veräußerung und sonstige Erträge	13.693,66	700,00	12.993,66
2117	Nicht finanzierungswirksame operative Erträge	0,00	0,00	0,00
212	Erträge aus Transfers	12.953,19	304.800,00	-291.846,81
2121	Transferertrag von Trägern des öffentlichen Rechts	12.900,69	304.700,00	-291.799,31
2122	Transferertrag von Beteiligungen	0,00	0,00	0,00
2123	Transferertrag von Unternehmen (mit Finanzunternehmen)	0,00	0,00	0,00
2124	Transferertrag von Haushalten und Organisationen ohne Erwerbscharakter	0,00	0,00	0,00
2125	Transferertrag vom Ausland	0,00	0,00	0,00
2126	Investitions- und Tilgungszuschüsse zwischen Unternehmungen und Betrieben der Gebietskörperschaft und der Gebietskörperschaft	0,00	0,00	0,00
2127	Nicht finanzierungswirksamer Transferertrag	52,50	100,00	-47,50
213	Finanzerträge	0,00	0,00	0,00
2131	Erträge aus Zinsen	0,00	0,00	0,00
2132	Erträge aus Zinsen aus derivativen Finanzinstrumenten ohne Grundgeschäft	0,00	0,00	0,00
2133	Erträge aus Gewinnentnahmen von marktbestimmten Betrieben	0,00	0,00	0,00
2134	Sonstige Finanzerträge	0,00	0,00	0,00
2135	Erträge aus Dividenden/Gewinnausschüttungen	0,00	0,00	0,00
2136	Sonstige nicht finanzierungswirksame Finanzerträge	0,00	0,00	0,00
21	Summe Erträge	42.869,65	324.500,00	-281.630,35
221	Personalaufwand	120.842,63	128.800,00	-7.957,37
2211	Personalaufwand (Bezüge, Nebengeb., Mehrleistungen)	96.915,49	103.900,00	-6.984,51
2212	Gesetzlicher und freiwilliger Sozialaufwand	23.927,14	24.900,00	-972,86
2213	Sonstiger Personalaufwand	0,00	0,00	0,00
2214	Nicht finanzierungswirksamer Personalaufwand	0,00	0,00	0,00
222	Sachaufwand (ohne Transferaufwand)	107.867,43	108.300,00	-432,57
2221	Gebrauchs- und Verbrauchsgüter, Handelswaren	16.895,30	16.000,00	895,30
2222	Verwaltungs- und Betriebsaufwand	23.127,00	21.200,00	1.927,00
2223	Leasing- und Mietaufwand	6.904,78	6.800,00	104,78
2224	Instandhaltung	1.996,47	7.000,00	-5.003,53
2225	Sonstiger Sachaufwand	9.047,80	7.600,00	1.447,80

Unterricht, Erziehung, Sport und Wissenschaft (Gruppe 2)

MVAG	Mittelverwendungs- und aufbringungsgruppen (1. und 2. Ebene)	RA 2020	VA 2020	RA - VA
2226	Nicht finanzierungswirksamer Sachaufwand	49.896,08	49.700,00	196,08
223	Transferaufwand (laufende Transfers und Kapitaltransfers)	57.896,51	58.400,00	-503,49
2231	Transferaufwand an Träger des öffentlichen Rechts	50.996,51	50.700,00	296,51
2232	Transferaufwand an Beteiligungen	0,00	0,00	0,00
2233	Transferaufwand an Unternehmen (mit Finanzunternehmen)	0,00	0,00	0,00
2234	Transferaufwand an Haushalte und Organisationen ohne Erwerbscharakter	6.900,00	7.700,00	-800,00
2235	Transferaufwand an das Ausland	0,00	0,00	0,00
2236	Investitions- und Tilgungszuschüsse zwischen Unternehmungen und Betrieben der Gebietskörperschaft und der Gebietskörperschaft	0,00	0,00	0,00
2237	Nicht finanzierungswirksamer Transferaufwand	0,00	0,00	0,00
224	Finanzaufwand	414,47	300,00	114,47
2241	Zinsen aus Finanzschulden, Finanzierungsleasing, Forderungs Kauf und derivativen Finanzinstrumenten mit Grundgeschäft	407,21	300,00	107,21
2242	Zinsen und sonstige Aufwendungen aus derivativen Finanzinstrumenten ohne Grundgeschäft	0,00	0,00	0,00
2243	Gewinnentnahmen von Unternehmungen und marktbestimmten Betrieben der Gebietskörperschaft (innerhalb der Gebietskörperschaft)	0,00	0,00	0,00
2244	Sonstiger Finanzaufwand	0,00	0,00	0,00
2245	Nicht finanzierungswirksamer Finanzaufwand	7,26	0,00	7,26
22	Summe Aufwendungen	287.021,04	295.800,00	-8.778,96
SA0	Saldo (0) Nettoergebnis (21 - 22)	-244.151,39	28.700,00	-272.851,39
230	Entnahmen von Haushaltsrücklagen	14.134,70	0,00	14.134,70
2301	Entnahmen von Haushaltsrücklagen	14.134,70	0,00	14.134,70
240	Zuweisung an Haushaltsrücklagen	9.931,92	294.000,00	-284.068,08
2401	Zuweisung an Haushaltsrücklagen	9.931,92	294.000,00	-284.068,08
23	Summe Haushaltsrücklagen	4.202,78	-294.000,00	298.202,78
SA00	Nettoergebnis nach Zuweisung und Entnahmen von Haushaltsrücklagen (Saldo 0 +/- SU23)	-239.948,61	-265.300,00	25.351,39

Kunst, Kultur und Kultus (Gruppe 3)

MVAG	Mittelverwendungs- und aufbringungsgruppen (1. und 2. Ebene)	RA 2020	VA 2020	RA - VA
211	Erträge aus der operativen Verwaltungstätigkeit	112.334,99	25.400,00	86.934,99
2111	Erträge aus eigenen Abgaben	0,00	0,00	0,00
2112	Erträge aus Ertragsanteilen	0,00	0,00	0,00
2113	Erträge aus Gebühren	0,00	0,00	0,00
2114	Erträge aus Leistungen	29.565,37	15.000,00	14.565,37
2115	Erträge aus Besitz und wirtschaftlicher Tätigkeit	2.557,80	4.000,00	-1.442,20
2116	Erträge aus Veräußerung und sonstige Erträge	80.211,82	6.400,00	73.811,82
2117	Nicht finanzierungswirksame operative Erträge	0,00	0,00	0,00
212	Erträge aus Transfers	1.231,70	51.500,00	-50.268,30
2121	Transferertrag von Trägern des öffentlichen Rechts	1.231,70	51.500,00	-50.268,30
2122	Transferertrag von Beteiligungen	0,00	0,00	0,00
2123	Transferertrag von Unternehmen (mit Finanzunternehmen)	0,00	0,00	0,00
2124	Transferertrag von Haushalten und Organisationen ohne Erwerbscharakter	0,00	0,00	0,00
2125	Transferertrag vom Ausland	0,00	0,00	0,00
2126	Investitions- und Tilgungszuschüsse zwischen Unternehmungen und Betrieben der Gebietskörperschaft und der Gebietskörperschaft	0,00	0,00	0,00
2127	Nicht finanzierungswirksamer Transferertrag	0,00	0,00	0,00
213	Finanzerträge	0,00	0,00	0,00
2131	Erträge aus Zinsen	0,00	0,00	0,00
2132	Erträge aus Zinsen aus derivativen Finanzinstrumenten ohne Grundgeschäft	0,00	0,00	0,00
2133	Erträge aus Gewinnentnahmen von marktbestimmten Betrieben	0,00	0,00	0,00
2134	Sonstige Finanzerträge	0,00	0,00	0,00
2135	Erträge aus Dividenden/Gewinnausschüttungen	0,00	0,00	0,00
2136	Sonstige nicht finanzierungswirksame Finanzerträge	0,00	0,00	0,00
21	Summe Erträge	113.566,69	76.900,00	36.666,69
221	Personalaufwand	14.028,77	14.200,00	-171,23
2211	Personalaufwand (Bezüge, Nebengeb., Mehrleistungen)	11.206,94	10.900,00	306,94
2212	Gesetzlicher und freiwilliger Sozialaufwand	2.821,83	3.300,00	-478,17
2213	Sonstiger Personalaufwand	0,00	0,00	0,00
2214	Nicht finanzierungswirksamer Personalaufwand	0,00	0,00	0,00
222	Sachaufwand (ohne Transferaufwand)	138.974,83	36.600,00	102.374,83
2221	Gebrauchs- und Verbrauchsgüter, Handelswaren	2.846,68	0,00	2.846,68
2222	Verwaltungs- und Betriebsaufwand	11.191,19	4.500,00	6.691,19
2223	Leasing- und Mietaufwand	1.163,10	1.100,00	63,10
2224	Instandhaltung	3.245,64	2.000,00	1.245,64
2225	Sonstiger Sachaufwand	86.888,05	16.500,00	70.388,05

Kunst, Kultur und Kultus (Gruppe 3)

MVAG	Mittelverwendungs- und aufbringungsgruppen (1. und 2. Ebene)	RA 2020	VA 2020	RA - VA
2226	Nicht finanzierungswirksamer Sachaufwand	33.640,17	12.500,00	21.140,17
223	Transferaufwand (laufende Transfers und Kapitaltransfers)	36.319,00	36.300,00	19,00
2231	Transferaufwand an Träger des öffentlichen Rechts	32.019,00	32.000,00	19,00
2232	Transferaufwand an Beteiligungen	0,00	0,00	0,00
2233	Transferaufwand an Unternehmen (mit Finanzunternehmen)	0,00	0,00	0,00
2234	Transferaufwand an Haushalte und Organisationen ohne Erwerbscharakter	4.300,00	4.300,00	0,00
2235	Transferaufwand an das Ausland	0,00	0,00	0,00
2236	Investitions- und Tilgungszuschüsse zwischen Unternehmungen und Betrieben der Gebietskörperschaft und der Gebietskörperschaft	0,00	0,00	0,00
2237	Nicht finanzierungswirksamer Transferaufwand	0,00	0,00	0,00
224	Finanzaufwand	2.258,44	2.700,00	-441,56
2241	Zinsen aus Finanzschulden, Finanzierungsleasing, Forderungs Kauf und derivativen Finanzinstrumenten mit Grundgeschäft	2.258,44	2.700,00	-441,56
2242	Zinsen und sonstige Aufwendungen aus derivativen Finanzinstrumenten ohne Grundgeschäft	0,00	0,00	0,00
2243	Gewinnentnahmen von Unternehmungen und marktbestimmten Betrieben der Gebietskörperschaft (innerhalb der Gebietskörperschaft)	0,00	0,00	0,00
2244	Sonstiger Finanzaufwand	0,00	0,00	0,00
2245	Nicht finanzierungswirksamer Finanzaufwand	0,00	0,00	0,00
22	Summe Aufwendungen	191.581,04	89.800,00	101.781,04
SA0	Saldo (0) Nettoergebnis (21 - 22)	-78.014,35	-12.900,00	-65.114,35
230	Entnahmen von Haushaltsrücklagen	8.000,00	0,00	8.000,00
2301	Entnahmen von Haushaltsrücklagen	8.000,00	0,00	8.000,00
240	Zuweisung an Haushaltsrücklagen	0,00	49.000,00	-49.000,00
2401	Zuweisung an Haushaltsrücklagen	0,00	49.000,00	-49.000,00
23	Summe Haushaltsrücklagen	8.000,00	-49.000,00	57.000,00
SA00	Nettoergebnis nach Zuweisung und Entnahmen von Haushaltsrücklagen (Saldo 0 +/- SU23)	-70.014,35	-61.900,00	-8.114,35

Soziale Wohlfahrt und Wohnbauförderung (Gruppe 4)

MVAG	Mittelverwendungs- und aufbringungsgruppen (1. und 2. Ebene)	RA 2020	VA 2020	RA - VA
211	Erträge aus der operativen Verwaltungstätigkeit	51,00	100,00	-49,00
2111	Erträge aus eigenen Abgaben	0,00	0,00	0,00
2112	Erträge aus Ertragsanteilen	0,00	0,00	0,00
2113	Erträge aus Gebühren	0,00	0,00	0,00
2114	Erträge aus Leistungen	0,00	0,00	0,00
2115	Erträge aus Besitz und wirtschaftlicher Tätigkeit	0,00	0,00	0,00
2116	Erträge aus Veräußerung und sonstige Erträge	51,00	100,00	-49,00
2117	Nicht finanzierungswirksame operative Erträge	0,00	0,00	0,00
212	Erträge aus Transfers	10.067,68	0,00	10.067,68
2121	Transferertrag von Trägern des öffentlichen Rechts	10.067,68	0,00	10.067,68
2122	Transferertrag von Beteiligungen	0,00	0,00	0,00
2123	Transferertrag von Unternehmen (mit Finanzunternehmen)	0,00	0,00	0,00
2124	Transferertrag von Haushalten und Organisationen ohne Erwerbscharakter	0,00	0,00	0,00
2125	Transferertrag vom Ausland	0,00	0,00	0,00
2126	Investitions- und Tilgungszuschüsse zwischen Unternehmungen und Betrieben der Gebietskörperschaft und der Gebietskörperschaft	0,00	0,00	0,00
2127	Nicht finanzierungswirksamer Transferertrag	0,00	0,00	0,00
213	Finanzerträge	0,00	0,00	0,00
2131	Erträge aus Zinsen	0,00	0,00	0,00
2132	Erträge aus Zinsen aus derivativen Finanzinstrumenten ohne Grundgeschäft	0,00	0,00	0,00
2133	Erträge aus Gewinnentnahmen von marktbestimmten Betrieben	0,00	0,00	0,00
2134	Sonstige Finanzerträge	0,00	0,00	0,00
2135	Erträge aus Dividenden/Gewinnausschüttungen	0,00	0,00	0,00
2136	Sonstige nicht finanzierungswirksame Finanzerträge	0,00	0,00	0,00
21	Summe Erträge	10.118,68	100,00	10.018,68
221	Personalaufwand	0,00	0,00	0,00
2211	Personalaufwand (Bezüge, Nebengeb., Mehrleistungen)	0,00	0,00	0,00
2212	Gesetzlicher und freiwilliger Sozialaufwand	0,00	0,00	0,00
2213	Sonstiger Personalaufwand	0,00	0,00	0,00
2214	Nicht finanzierungswirksamer Personalaufwand	0,00	0,00	0,00
222	Sachaufwand (ohne Transferaufwand)	526,00	1.000,00	-474,00
2221	Gebrauchs- und Verbrauchsgüter, Handelswaren	526,00	1.000,00	-474,00
2222	Verwaltungs- und Betriebsaufwand	0,00	0,00	0,00
2223	Leasing- und Mietaufwand	0,00	0,00	0,00
2224	Instandhaltung	0,00	0,00	0,00
2225	Sonstiger Sachaufwand	0,00	0,00	0,00

Soziale Wohlfahrt und Wohnbauförderung (Gruppe 4)

MVAG	Mittelverwendungs- und aufbringungsgruppen (1. und 2. Ebene)	RA 2020	VA 2020	RA - VA
2226	Nicht finanzierungswirksamer Sachaufwand	0,00	0,00	0,00
223	Transferaufwand (laufende Transfers und Kapitaltransfers)	142.984,67	145.900,00	-2.915,33
2231	Transferaufwand an Träger des öffentlichen Rechts	142.289,67	141.900,00	389,67
2232	Transferaufwand an Beteiligungen	0,00	0,00	0,00
2233	Transferaufwand an Unternehmen (mit Finanzunternehmen)	0,00	0,00	0,00
2234	Transferaufwand an Haushalte und Organisationen ohne Erwerbscharakter	695,00	4.000,00	-3.305,00
2235	Transferaufwand an das Ausland	0,00	0,00	0,00
2236	Investitions- und Tilgungszuschüsse zwischen Unternehmungen und Betrieben der Gebietskörperschaft und der Gebietskörperschaft	0,00	0,00	0,00
2237	Nicht finanzierungswirksamer Transferaufwand	0,00	0,00	0,00
224	Finanzaufwand	0,00	0,00	0,00
2241	Zinsen aus Finanzschulden, Finanzierungsleasing, Forderungs Kauf und derivativen Finanzinstrumenten mit Grundgeschäft	0,00	0,00	0,00
2242	Zinsen und sonstige Aufwendungen aus derivativen Finanzinstrumenten ohne Grundgeschäft	0,00	0,00	0,00
2243	Gewinnentnahmen von Unternehmungen und marktbestimmten Betrieben der Gebietskörperschaft (innerhalb der Gebietskörperschaft)	0,00	0,00	0,00
2244	Sonstiger Finanzaufwand	0,00	0,00	0,00
2245	Nicht finanzierungswirksamer Finanzaufwand	0,00	0,00	0,00
22	Summe Aufwendungen	143.510,67	146.900,00	-3.389,33
SA0	Saldo (0) Nettoergebnis (21 - 22)	-133.391,99	-146.800,00	13.408,01
230	Entnahmen von Haushaltsrücklagen	0,00	0,00	0,00
2301	Entnahmen von Haushaltsrücklagen	0,00	0,00	0,00
240	Zuweisung an Haushaltsrücklagen	0,00	0,00	0,00
2401	Zuweisung an Haushaltsrücklagen	0,00	0,00	0,00
23	Summe Haushaltsrücklagen	0,00	0,00	0,00
SA00	Nettoergebnis nach Zuweisung und Entnahmen von Haushaltsrücklagen (Saldo 0 +/- SU23)	-133.391,99	-146.800,00	13.408,01

Gesundheit (Gruppe 5)

MVAG	Mittelverwendungs- und aufbringungsgruppen (1. und 2. Ebene)	RA 2020	VA 2020	RA - VA
211	Erträge aus der operativen Verwaltungstätigkeit	11.420,97	0,00	11.420,97
2111	Erträge aus eigenen Abgaben	0,00	0,00	0,00
2112	Erträge aus Ertragsanteilen	0,00	0,00	0,00
2113	Erträge aus Gebühren	0,00	0,00	0,00
2114	Erträge aus Leistungen	0,00	0,00	0,00
2115	Erträge aus Besitz und wirtschaftlicher Tätigkeit	0,00	0,00	0,00
2116	Erträge aus Veräußerung und sonstige Erträge	11.420,97	0,00	11.420,97
2117	Nicht finanzierungswirksame operative Erträge	0,00	0,00	0,00
212	Erträge aus Transfers	2.500,00	0,00	2.500,00
2121	Transferertrag von Trägern des öffentlichen Rechts	2.500,00	0,00	2.500,00
2122	Transferertrag von Beteiligungen	0,00	0,00	0,00
2123	Transferertrag von Unternehmen (mit Finanzunternehmen)	0,00	0,00	0,00
2124	Transferertrag von Haushalten und Organisationen ohne Erwerbscharakter	0,00	0,00	0,00
2125	Transferertrag vom Ausland	0,00	0,00	0,00
2126	Investitions- und Tilgungszuschüsse zwischen Unternehmungen und Betrieben der Gebietskörperschaft und der Gebietskörperschaft	0,00	0,00	0,00
2127	Nicht finanzierungswirksamer Transferertrag	0,00	0,00	0,00
213	Finanzerträge	0,00	0,00	0,00
2131	Erträge aus Zinsen	0,00	0,00	0,00
2132	Erträge aus Zinsen aus derivativen Finanzinstrumenten ohne Grundgeschäft	0,00	0,00	0,00
2133	Erträge aus Gewinnentnahmen von marktbestimmten Betrieben	0,00	0,00	0,00
2134	Sonstige Finanzerträge	0,00	0,00	0,00
2135	Erträge aus Dividenden/Gewinnausschüttungen	0,00	0,00	0,00
2136	Sonstige nicht finanzierungswirksame Finanzerträge	0,00	0,00	0,00
21	Summe Erträge	13.920,97	0,00	13.920,97
221	Personalaufwand	0,00	0,00	0,00
2211	Personalaufwand (Bezüge, Nebengeb., Mehrleistungen)	0,00	0,00	0,00
2212	Gesetzlicher und freiwilliger Sozialaufwand	0,00	0,00	0,00
2213	Sonstiger Personalaufwand	0,00	0,00	0,00
2214	Nicht finanzierungswirksamer Personalaufwand	0,00	0,00	0,00
222	Sachaufwand (ohne Transferaufwand)	14.605,11	1.100,00	13.505,11
2221	Gebrauchs- und Verbrauchsgüter, Handelswaren	0,00	0,00	0,00
2222	Verwaltungs- und Betriebsaufwand	0,00	0,00	0,00
2223	Leasing- und Mietaufwand	0,00	0,00	0,00
2224	Instandhaltung	200,00	0,00	200,00
2225	Sonstiger Sachaufwand	14.405,11	1.100,00	13.305,11

Gesundheit (Gruppe 5)

MVAG	Mittelverwendungs- und aufbringungsgruppen (1. und 2. Ebene)	RA 2020	VA 2020	RA - VA
2226	Nicht finanzierungswirksamer Sachaufwand	0,00	0,00	0,00
223	Transferaufwand (laufende Transfers und Kapitaltransfers)	259.383,59	259.300,00	83,59
2231	Transferaufwand an Träger des öffentlichen Rechts	253.559,09	253.600,00	-40,91
2232	Transferaufwand an Beteiligungen	0,00	0,00	0,00
2233	Transferaufwand an Unternehmen (mit Finanzunternehmen)	0,00	0,00	0,00
2234	Transferaufwand an Haushalte und Organisationen ohne Erwerbscharakter	5.824,50	5.700,00	124,50
2235	Transferaufwand an das Ausland	0,00	0,00	0,00
2236	Investitions- und Tilgungszuschüsse zwischen Unternehmungen und Betrieben der Gebietskörperschaft und der Gebietskörperschaft	0,00	0,00	0,00
2237	Nicht finanzierungswirksamer Transferaufwand	0,00	0,00	0,00
224	Finanzaufwand	0,00	0,00	0,00
2241	Zinsen aus Finanzschulden, Finanzierungsleasing, Forderungs Kauf und derivativen Finanzinstrumenten mit Grundgeschäft	0,00	0,00	0,00
2242	Zinsen und sonstige Aufwendungen aus derivativen Finanzinstrumenten ohne Grundgeschäft	0,00	0,00	0,00
2243	Gewinnentnahmen von Unternehmungen und marktbestimmten Betrieben der Gebietskörperschaft (innerhalb der Gebietskörperschaft)	0,00	0,00	0,00
2244	Sonstiger Finanzaufwand	0,00	0,00	0,00
2245	Nicht finanzierungswirksamer Finanzaufwand	0,00	0,00	0,00
22	Summe Aufwendungen	273.988,70	260.400,00	13.588,70
SA0	Saldo (0) Nettoergebnis (21 - 22)	-260.067,73	-260.400,00	332,27
230	Entnahmen von Haushaltsrücklagen	0,00	0,00	0,00
2301	Entnahmen von Haushaltsrücklagen	0,00	0,00	0,00
240	Zuweisung an Haushaltsrücklagen	0,00	0,00	0,00
2401	Zuweisung an Haushaltsrücklagen	0,00	0,00	0,00
23	Summe Haushaltsrücklagen	0,00	0,00	0,00
SA00	Nettoergebnis nach Zuweisung und Entnahmen von Haushaltsrücklagen (Saldo 0 +/- SU23)	-260.067,73	-260.400,00	332,27

Straßen- und Wasserbau, Verkehr (Gruppe 6)

MVAG	Mittelverwendungs- und aufbringungsgruppen (1. und 2. Ebene)	RA 2020	VA 2020	RA - VA
211	Erträge aus der operativen Verwaltungstätigkeit	24.962,97	31.900,00	-6.937,03
2111	Erträge aus eigenen Abgaben	0,00	0,00	0,00
2112	Erträge aus Ertragsanteilen	0,00	0,00	0,00
2113	Erträge aus Gebühren	0,00	0,00	0,00
2114	Erträge aus Leistungen	2.421,70	1.800,00	621,70
2115	Erträge aus Besitz und wirtschaftlicher Tätigkeit	0,00	0,00	0,00
2116	Erträge aus Veräußerung und sonstige Erträge	22.541,27	30.100,00	-7.558,73
2117	Nicht finanzierungswirksame operative Erträge	0,00	0,00	0,00
212	Erträge aus Transfers	55.727,28	163.100,00	-107.372,72
2121	Transferertrag von Trägern des öffentlichen Rechts	54.182,28	162.100,00	-107.917,72
2122	Transferertrag von Beteiligungen	0,00	0,00	0,00
2123	Transferertrag von Unternehmen (mit Finanzunternehmen)	0,00	0,00	0,00
2124	Transferertrag von Haushalten und Organisationen ohne Erwerbscharakter	1.545,00	1.000,00	545,00
2125	Transferertrag vom Ausland	0,00	0,00	0,00
2126	Investitions- und Tilgungszuschüsse zwischen Unternehmungen und Betrieben der Gebietskörperschaft und der Gebietskörperschaft	0,00	0,00	0,00
2127	Nicht finanzierungswirksamer Transferertrag	0,00	0,00	0,00
213	Finanzerträge	0,00	0,00	0,00
2131	Erträge aus Zinsen	0,00	0,00	0,00
2132	Erträge aus Zinsen aus derivativen Finanzinstrumenten ohne Grundgeschäft	0,00	0,00	0,00
2133	Erträge aus Gewinnentnahmen von marktbestimmten Betrieben	0,00	0,00	0,00
2134	Sonstige Finanzerträge	0,00	0,00	0,00
2135	Erträge aus Dividenden/Gewinnausschüttungen	0,00	0,00	0,00
2136	Sonstige nicht finanzierungswirksame Finanzerträge	0,00	0,00	0,00
21	Summe Erträge	80.690,25	195.000,00	-114.309,75
221	Personalaufwand	0,00	0,00	0,00
2211	Personalaufwand (Bezüge, Nebengeb., Mehrleistungen)	0,00	0,00	0,00
2212	Gesetzlicher und freiwilliger Sozialaufwand	0,00	0,00	0,00
2213	Sonstiger Personalaufwand	0,00	0,00	0,00
2214	Nicht finanzierungswirksamer Personalaufwand	0,00	0,00	0,00
222	Sachaufwand (ohne Transferaufwand)	146.029,61	176.000,00	-29.970,39
2221	Gebrauchs- und Verbrauchsgüter, Handelswaren	0,00	1.100,00	-1.100,00
2222	Verwaltungs- und Betriebsaufwand	181,09	0,00	181,09
2223	Leasing- und Mietaufwand	0,00	0,00	0,00
2224	Instandhaltung	6.420,69	10.000,00	-3.579,31
2225	Sonstiger Sachaufwand	26.181,17	62.700,00	-36.518,83

Straßen- und Wasserbau, Verkehr (Gruppe 6)

MVAG	Mittelverwendungs- und aufbringungsgruppen (1. und 2. Ebene)	RA 2020	VA 2020	RA - VA
2226	Nicht finanzierungswirksamer Sachaufwand	113.246,66	102.200,00	11.046,66
223	Transferaufwand (laufende Transfers und Kapitaltransfers)	47.977,64	0,00	47.977,64
2231	Transferaufwand an Träger des öffentlichen Rechts	0,00	0,00	0,00
2232	Transferaufwand an Beteiligungen	0,00	0,00	0,00
2233	Transferaufwand an Unternehmen (mit Finanzunternehmen)	0,00	0,00	0,00
2234	Transferaufwand an Haushalte und Organisationen ohne Erwerbscharakter	47.977,64	0,00	47.977,64
2235	Transferaufwand an das Ausland	0,00	0,00	0,00
2236	Investitions- und Tilgungszuschüsse zwischen Unternehmungen und Betrieben der Gebietskörperschaft und der Gebietskörperschaft	0,00	0,00	0,00
2237	Nicht finanzierungswirksamer Transferaufwand	0,00	0,00	0,00
224	Finanzaufwand	758,90	1.300,00	-541,10
2241	Zinsen aus Finanzschulden, Finanzierungsleasing, Forderungs Kauf und derivativen Finanzinstrumenten mit Grundgeschäft	758,90	1.300,00	-541,10
2242	Zinsen und sonstige Aufwendungen aus derivativen Finanzinstrumenten ohne Grundgeschäft	0,00	0,00	0,00
2243	Gewinnentnahmen von Unternehmungen und marktbestimmten Betrieben der Gebietskörperschaft (innerhalb der Gebietskörperschaft)	0,00	0,00	0,00
2244	Sonstiger Finanzaufwand	0,00	0,00	0,00
2245	Nicht finanzierungswirksamer Finanzaufwand	0,00	0,00	0,00
22	Summe Aufwendungen	194.766,15	177.300,00	17.466,15
SA0	Saldo (0) Nettoergebnis (21 - 22)	-114.075,90	17.700,00	-131.775,90
230	Entnahmen von Haushaltsrücklagen	38.939,39	0,00	38.939,39
2301	Entnahmen von Haushaltsrücklagen	38.939,39	0,00	38.939,39
240	Zuweisung an Haushaltsrücklagen	0,00	97.000,00	-97.000,00
2401	Zuweisung an Haushaltsrücklagen	0,00	97.000,00	-97.000,00
23	Summe Haushaltsrücklagen	38.939,39	-97.000,00	135.939,39
SA00	Nettoergebnis nach Zuweisung und Entnahmen von Haushaltsrücklagen (Saldo 0 +/- SU23)	-75.136,51	-79.300,00	4.163,49

Wirtschaftsförderung (Gruppe 7)

MVAG	Mittelverwendungs- und aufbringungsgruppen (1. und 2. Ebene)	RA 2020	VA 2020	RA - VA
211	Erträge aus der operativen Verwaltungstätigkeit	9.434,18	6.000,00	3.434,18
2111	Erträge aus eigenen Abgaben	0,00	0,00	0,00
2112	Erträge aus Ertragsanteilen	0,00	0,00	0,00
2113	Erträge aus Gebühren	0,00	0,00	0,00
2114	Erträge aus Leistungen	0,00	1.000,00	-1.000,00
2115	Erträge aus Besitz und wirtschaftlicher Tätigkeit	605,60	0,00	605,60
2116	Erträge aus Veräußerung und sonstige Erträge	8.828,58	5.000,00	3.828,58
2117	Nicht finanzierungswirksame operative Erträge	0,00	0,00	0,00
212	Erträge aus Transfers	5.500,00	2.500,00	3.000,00
2121	Transferertrag von Trägern des öffentlichen Rechts	5.500,00	2.500,00	3.000,00
2122	Transferertrag von Beteiligungen	0,00	0,00	0,00
2123	Transferertrag von Unternehmen (mit Finanzunternehmen)	0,00	0,00	0,00
2124	Transferertrag von Haushalten und Organisationen ohne Erwerbscharakter	0,00	0,00	0,00
2125	Transferertrag vom Ausland	0,00	0,00	0,00
2126	Investitions- und Tilgungszuschüsse zwischen Unternehmungen und Betrieben der Gebietskörperschaft und der Gebietskörperschaft	0,00	0,00	0,00
2127	Nicht finanzierungswirksamer Transferertrag	0,00	0,00	0,00
213	Finanzerträge	0,00	0,00	0,00
2131	Erträge aus Zinsen	0,00	0,00	0,00
2132	Erträge aus Zinsen aus derivativen Finanzinstrumenten ohne Grundgeschäft	0,00	0,00	0,00
2133	Erträge aus Gewinnentnahmen von marktbestimmten Betrieben	0,00	0,00	0,00
2134	Sonstige Finanzerträge	0,00	0,00	0,00
2135	Erträge aus Dividenden/Gewinnausschüttungen	0,00	0,00	0,00
2136	Sonstige nicht finanzierungswirksame Finanzerträge	0,00	0,00	0,00
21	Summe Erträge	14.934,18	8.500,00	6.434,18
221	Personalaufwand	0,00	0,00	0,00
2211	Personalaufwand (Bezüge, Nebengeb., Mehrleistungen)	0,00	0,00	0,00
2212	Gesetzlicher und freiwilliger Sozialaufwand	0,00	0,00	0,00
2213	Sonstiger Personalaufwand	0,00	0,00	0,00
2214	Nicht finanzierungswirksamer Personalaufwand	0,00	0,00	0,00
222	Sachaufwand (ohne Transferaufwand)	175.868,05	161.600,00	14.268,05
2221	Gebrauchs- und Verbrauchsgüter, Handelswaren	1.144,02	5.000,00	-3.855,98
2222	Verwaltungs- und Betriebsaufwand	0,00	0,00	0,00
2223	Leasing- und Mietaufwand	0,00	0,00	0,00
2224	Instandhaltung	11.620,63	0,00	11.620,63
2225	Sonstiger Sachaufwand	17.480,63	11.000,00	6.480,63

Wirtschaftsförderung (Gruppe 7)

MVAG	Mittelverwendungs- und aufbringungsgruppen (1. und 2. Ebene)	RA 2020	VA 2020	RA - VA
2226	Nicht finanzierungswirksamer Sachaufwand	145.622,77	145.600,00	22,77
223	Transferaufwand (laufende Transfers und Kapitaltransfers)	4.637,57	5.200,00	-562,43
2231	Transferaufwand an Träger des öffentlichen Rechts	0,00	0,00	0,00
2232	Transferaufwand an Beteiligungen	0,00	0,00	0,00
2233	Transferaufwand an Unternehmen (mit Finanzunternehmen)	0,00	0,00	0,00
2234	Transferaufwand an Haushalte und Organisationen ohne Erwerbscharakter	4.637,57	5.200,00	-562,43
2235	Transferaufwand an das Ausland	0,00	0,00	0,00
2236	Investitions- und Tilgungszuschüsse zwischen Unternehmungen und Betrieben der Gebietskörperschaft und der Gebietskörperschaft	0,00	0,00	0,00
2237	Nicht finanzierungswirksamer Transferaufwand	0,00	0,00	0,00
224	Finanzaufwand	0,00	0,00	0,00
2241	Zinsen aus Finanzschulden, Finanzierungsleasing, Forderungs Kauf und derivativen Finanzinstrumenten mit Grundgeschäft	0,00	0,00	0,00
2242	Zinsen und sonstige Aufwendungen aus derivativen Finanzinstrumenten ohne Grundgeschäft	0,00	0,00	0,00
2243	Gewinnentnahmen von Unternehmungen und marktbestimmten Betrieben der Gebietskörperschaft (innerhalb der Gebietskörperschaft)	0,00	0,00	0,00
2244	Sonstiger Finanzaufwand	0,00	0,00	0,00
2245	Nicht finanzierungswirksamer Finanzaufwand	0,00	0,00	0,00
22	Summe Aufwendungen	180.505,62	166.800,00	13.705,62
SA0	Saldo (0) Nettoergebnis (21 - 22)	-165.571,44	-158.300,00	-7.271,44
230	Entnahmen von Haushaltsrücklagen	0,00	0,00	0,00
2301	Entnahmen von Haushaltsrücklagen	0,00	0,00	0,00
240	Zuweisung an Haushaltsrücklagen	0,00	0,00	0,00
2401	Zuweisung an Haushaltsrücklagen	0,00	0,00	0,00
23	Summe Haushaltsrücklagen	0,00	0,00	0,00
SA00	Nettoergebnis nach Zuweisung und Entnahmen von Haushaltsrücklagen (Saldo 0 +/- SU23)	-165.571,44	-158.300,00	-7.271,44

Dienstleistungen (Gruppe 8)

MVAG	Mittelverwendungs- und aufbringungsgruppen (1. und 2. Ebene)	RA 2020	VA 2020	RA - VA
211	Erträge aus der operativen Verwaltungstätigkeit	971.161,66	580.600,00	390.561,66
2111	Erträge aus eigenen Abgaben	3.260,78	0,00	3.260,78
2112	Erträge aus Ertragsanteilen	0,00	0,00	0,00
2113	Erträge aus Gebühren	410.571,20	403.000,00	7.571,20
2114	Erträge aus Leistungen	5.874,57	5.000,00	874,57
2115	Erträge aus Besitz und wirtschaftlicher Tätigkeit	15.401,61	12.500,00	2.901,61
2116	Erträge aus Veräußerung und sonstige Erträge	536.053,50	160.100,00	375.953,50
2117	Nicht finanzierungswirksame operative Erträge	0,00	0,00	0,00
212	Erträge aus Transfers	265.467,42	263.800,00	1.667,42
2121	Transferertrag von Trägern des öffentlichen Rechts	139.809,88	138.300,00	1.509,88
2122	Transferertrag von Beteiligungen	0,00	0,00	0,00
2123	Transferertrag von Unternehmen (mit Finanzunternehmen)	0,00	0,00	0,00
2124	Transferertrag von Haushalten und Organisationen ohne Erwerbscharakter	0,00	0,00	0,00
2125	Transferertrag vom Ausland	0,00	0,00	0,00
2126	Investitions- und Tilgungszuschüsse zwischen Unternehmungen und Betrieben der Gebietskörperschaft und der Gebietskörperschaft	0,00	0,00	0,00
2127	Nicht finanzierungswirksamer Transferertrag	125.657,54	125.500,00	157,54
213	Finanzerträge	0,00	0,00	0,00
2131	Erträge aus Zinsen	0,00	0,00	0,00
2132	Erträge aus Zinsen aus derivativen Finanzinstrumenten ohne Grundgeschäft	0,00	0,00	0,00
2133	Erträge aus Gewinnentnahmen von marktbestimmten Betrieben	0,00	0,00	0,00
2134	Sonstige Finanzerträge	0,00	0,00	0,00
2135	Erträge aus Dividenden/Gewinnausschüttungen	0,00	0,00	0,00
2136	Sonstige nicht finanzierungswirksame Finanzerträge	0,00	0,00	0,00
21	Summe Erträge	1.236.629,08	844.400,00	392.229,08
221	Personalaufwand	125.457,03	130.500,00	-5.042,97
2211	Personalaufwand (Bezüge, Nebengeb., Mehrleistungen)	100.774,99	102.800,00	-2.025,01
2212	Gesetzlicher und freiwilliger Sozialaufwand	24.682,04	27.700,00	-3.017,96
2213	Sonstiger Personalaufwand	0,00	0,00	0,00
2214	Nicht finanzierungswirksamer Personalaufwand	0,00	0,00	0,00
222	Sachaufwand (ohne Transferaufwand)	868.937,89	545.400,00	323.537,89
2221	Gebrauchs- und Verbrauchsgüter, Handelswaren	6.789,17	5.100,00	1.689,17
2222	Verwaltungs- und Betriebsaufwand	29.567,03	29.500,00	67,03
2223	Leasing- und Mietaufwand	9.163,53	8.500,00	663,53
2224	Instandhaltung	30.951,37	17.500,00	13.451,37
2225	Sonstiger Sachaufwand	516.244,64	107.900,00	408.344,64

Dienstleistungen (Gruppe 8)

MVAG	Mittelverwendungs- und aufbringungsgruppen (1. und 2. Ebene)	RA 2020	VA 2020	RA - VA
2226	Nicht finanzierungswirksamer Sachaufwand	276.222,15	376.900,00	-100.677,85
223	Transferaufwand (laufende Transfers und Kapitaltransfers)	84.334,51	94.100,00	-9.765,49
2231	Transferaufwand an Träger des öffentlichen Rechts	84.334,51	94.100,00	-9.765,49
2232	Transferaufwand an Beteiligungen	0,00	0,00	0,00
2233	Transferaufwand an Unternehmen (mit Finanzunternehmen)	0,00	0,00	0,00
2234	Transferaufwand an Haushalte und Organisationen ohne Erwerbscharakter	0,00	0,00	0,00
2235	Transferaufwand an das Ausland	0,00	0,00	0,00
2236	Investitions- und Tilgungszuschüsse zwischen Unternehmungen und Betrieben der Gebietskörperschaft und der Gebietskörperschaft	0,00	0,00	0,00
2237	Nicht finanzierungswirksamer Transferaufwand	0,00	0,00	0,00
224	Finanzaufwand	18.452,97	24.200,00	-5.747,03
2241	Zinsen aus Finanzschulden, Finanzierungsleasing, Forderungs Kauf und derivativen Finanzinstrumenten mit Grundgeschäft	18.452,97	24.200,00	-5.747,03
2242	Zinsen und sonstige Aufwendungen aus derivativen Finanzinstrumenten ohne Grundgeschäft	0,00	0,00	0,00
2243	Gewinnentnahmen von Unternehmungen und marktbestimmten Betrieben der Gebietskörperschaft (innerhalb der Gebietskörperschaft)	0,00	0,00	0,00
2244	Sonstiger Finanzaufwand	0,00	0,00	0,00
2245	Nicht finanzierungswirksamer Finanzaufwand	0,00	0,00	0,00
22	Summe Aufwendungen	1.097.182,40	794.200,00	302.982,40
SA0	Saldo (0) Nettoergebnis (21 - 22)	139.446,68	50.200,00	89.246,68
230	Entnahmen von Haushaltsrücklagen	0,00	0,00	0,00
2301	Entnahmen von Haushaltsrücklagen	0,00	0,00	0,00
240	Zuweisung an Haushaltsrücklagen	0,00	60.000,00	-60.000,00
2401	Zuweisung an Haushaltsrücklagen	0,00	60.000,00	-60.000,00
23	Summe Haushaltsrücklagen	0,00	-60.000,00	60.000,00
SA00	Nettoergebnis nach Zuweisung und Entnahmen von Haushaltsrücklagen (Saldo 0 +/- SU23)	139.446,68	-9.800,00	149.246,68

Finanzwirtschaft (Gruppe 9)

MVAG	Mittelverwendungs- und aufbringungsgruppen (1. und 2. Ebene)	RA 2020	VA 2020	RA - VA
211	Erträge aus der operativen Verwaltungstätigkeit	1.069.646,28	1.151.100,00	-81.453,72
2111	Erträge aus eigenen Abgaben	248.728,21	218.800,00	29.928,21
2112	Erträge aus Ertragsanteilen	813.736,27	911.000,00	-97.263,73
2113	Erträge aus Gebühren	0,00	0,00	0,00
2114	Erträge aus Leistungen	1.865,13	2.800,00	-934,87
2115	Erträge aus Besitz und wirtschaftlicher Tätigkeit	0,00	0,00	0,00
2116	Erträge aus Veräußerung und sonstige Erträge	5.316,67	18.500,00	-13.183,33
2117	Nicht finanzierungswirksame operative Erträge	0,00	0,00	0,00
212	Erträge aus Transfers	345.138,86	113.000,00	232.138,86
2121	Transferertrag von Trägern des öffentlichen Rechts	345.138,86	113.000,00	232.138,86
2122	Transferertrag von Beteiligungen	0,00	0,00	0,00
2123	Transferertrag von Unternehmen (mit Finanzunternehmen)	0,00	0,00	0,00
2124	Transferertrag von Haushalten und Organisationen ohne Erwerbscharakter	0,00	0,00	0,00
2125	Transferertrag vom Ausland	0,00	0,00	0,00
2126	Investitions- und Tilgungszuschüsse zwischen Unternehmungen und Betrieben der Gebietskörperschaft und der Gebietskörperschaft	0,00	0,00	0,00
2127	Nicht finanzierungswirksamer Transferertrag	0,00	0,00	0,00
213	Finanzerträge	26,63	0,00	26,63
2131	Erträge aus Zinsen	26,63	0,00	26,63
2132	Erträge aus Zinsen aus derivativen Finanzinstrumenten ohne Grundgeschäft	0,00	0,00	0,00
2133	Erträge aus Gewinnentnahmen von marktbestimmten Betrieben	0,00	0,00	0,00
2134	Sonstige Finanzerträge	0,00	0,00	0,00
2135	Erträge aus Dividenden/Gewinnausschüttungen	0,00	0,00	0,00
2136	Sonstige nicht finanzierungswirksame Finanzerträge	0,00	0,00	0,00
21	Summe Erträge	1.414.811,77	1.264.100,00	150.711,77
221	Personalaufwand	0,00	0,00	0,00
2211	Personalaufwand (Bezüge, Nebengeb., Mehrleistungen)	0,00	0,00	0,00
2212	Gesetzlicher und freiwilliger Sozialaufwand	0,00	0,00	0,00
2213	Sonstiger Personalaufwand	0,00	0,00	0,00
2214	Nicht finanzierungswirksamer Personalaufwand	0,00	0,00	0,00
222	Sachaufwand (ohne Transferaufwand)	50.431,65	81.500,00	-31.068,35
2221	Gebrauchs- und Verbrauchsgüter, Handelswaren	0,00	0,00	0,00
2222	Verwaltungs- und Betriebsaufwand	6.082,20	5.000,00	1.082,20
2223	Leasing- und Mietaufwand	0,00	0,00	0,00
2224	Instandhaltung	0,00	0,00	0,00
2225	Sonstiger Sachaufwand	44.349,45	76.500,00	-32.150,55

Finanzwirtschaft (Gruppe 9)

MVAG	Mittelverwendungs- und aufbringungsgruppen (1. und 2. Ebene)	RA 2020	VA 2020	RA - VA
2226	Nicht finanzierungswirksamer Sachaufwand	0,00	0,00	0,00
223	Transferaufwand (laufende Transfers und Kapitaltransfers)	12.000,00	12.000,00	0,00
2231	Transferaufwand an Träger des öffentlichen Rechts	12.000,00	12.000,00	0,00
2232	Transferaufwand an Beteiligungen	0,00	0,00	0,00
2233	Transferaufwand an Unternehmen (mit Finanzunternehmen)	0,00	0,00	0,00
2234	Transferaufwand an Haushalte und Organisationen ohne Erwerbscharakter	0,00	0,00	0,00
2235	Transferaufwand an das Ausland	0,00	0,00	0,00
2236	Investitions- und Tilgungszuschüsse zwischen Unternehmungen und Betrieben der Gebietskörperschaft und der Gebietskörperschaft	0,00	0,00	0,00
2237	Nicht finanzierungswirksamer Transferaufwand	0,00	0,00	0,00
224	Finanzaufwand	1.145,11	2.000,00	-854,89
2241	Zinsen aus Finanzschulden, Finanzierungsleasing, Forderungs Kauf und derivativen Finanzinstrumenten mit Grundgeschäft	9,75	1.000,00	-990,25
2242	Zinsen und sonstige Aufwendungen aus derivativen Finanzinstrumenten ohne Grundgeschäft	0,00	0,00	0,00
2243	Gewinnentnahmen von Unternehmungen und marktbestimmten Betrieben der Gebietskörperschaft (innerhalb der Gebietskörperschaft)	0,00	0,00	0,00
2244	Sonstiger Finanzaufwand	1.135,36	1.000,00	135,36
2245	Nicht finanzierungswirksamer Finanzaufwand	0,00	0,00	0,00
22	Summe Aufwendungen	63.576,76	95.500,00	-31.923,24
SA0	Saldo (0) Nettoergebnis (21 - 22)	1.351.235,01	1.168.600,00	182.635,01
230	Entnahmen von Haushaltsrücklagen	0,00	0,00	0,00
2301	Entnahmen von Haushaltsrücklagen	0,00	0,00	0,00
240	Zuweisung an Haushaltsrücklagen	0,00	0,00	0,00
2401	Zuweisung an Haushaltsrücklagen	0,00	0,00	0,00
23	Summe Haushaltsrücklagen	0,00	0,00	0,00
SA00	Nettoergebnis nach Zuweisung und Entnahmen von Haushaltsrücklagen (Saldo 0 +/- SU23)	1.351.235,01	1.168.600,00	182.635,01

Finanzierungshaushalt Gesamt 1. Ebene (Anlage 1b)
- interne Vergütungen enthalten

MVAG	Mittelverwendungs- und aufbringungsgruppen (1. Ebene)	RA 2020	VA 2020	RA - VA
OPERATIVE GEBARUNG				
311	Einzahlungen aus der operativen Verwaltungstätigkeit	2.206.536,62	1.667.100,00	539.436,62
312	Einzahlungen aus Transfers (ohne Kapitaltransfers)	566.049,32	774.800,00	-208.750,68
313	Einzahlungen aus Finanzerträgen	26,63	0,00	26,63
31	Summe Einzahlungen operative Gebarung	2.772.612,57	2.441.900,00	330.712,57
321	Auszahlungen aus Personalaufwand	375.661,21	377.100,00	-1.438,79
322	Auszahlungen aus Sachaufwand (ohne Transferaufwand)	1.152.272,10	624.700,00	527.572,10
323	Auszahlungen aus Transfers (ohne Kapitaltransfers)	645.301,44	628.800,00	16.501,44
324	Auszahlungen aus Finanzaufwand	24.444,62	32.200,00	-7.755,38
32	Summe Auszahlungen operative Gebarung	2.197.679,37	1.662.800,00	534.879,37
SA1	Saldo (1) Geldfluss aus der Operativen Gebarung (31 – 32)	574.933,20	779.100,00	-204.166,80
INVESTIVE GEBARUNG				
331	Einzahlungen aus der Investitionstätigkeit	133.950,00	160.000,00	-26.050,00
332	Einzahlungen aus der Rückzahlung von Darlehen sowie gewährten Vorschüssen	0,00	0,00	0,00
333	Einzahlungen aus Kapitaltransfers	47.997,65	269.800,00	-221.802,35
33	Summe Einzahlungen investive Gebarung	181.947,65	429.800,00	-247.852,35
341	Auszahlungen aus der Investitionstätigkeit	882.018,61	1.198.500,00	-316.481,39
342	Auszahlungen von gewährten Darlehen sowie gewährten Vorschüssen	0,00	0,00	0,00
343	Auszahlungen aus Kapitaltransfers	26.541,06	3.500,00	23.041,06
34	Summe Auszahlungen investive Gebarung	908.559,67	1.202.000,00	-293.440,33
SA2	Saldo (2) Geldfluss aus der Investiven Gebarung (33 – 34)	-726.612,02	-772.200,00	45.587,98
SA3	Saldo (3) Nettofinanzierungssaldo (Saldo 1 + Saldo 2)	-151.678,82	6.900,00	-158.578,82

MVAG	Mittelverwendungs- und aufbringungsgruppen (1. Ebene)	RA 2020	VA 2020	RA - VA
FINANZIERUNGSTÄTIGKEIT				
351	Einzahlungen aus der Aufnahme von Finanzschulden	340.000,00	390.000,00	-50.000,00
353	Einzahlungen infolge eines Kapitaltausch bei derivativen Finanzinstrumenten mit Grundgeschäft	0,00	0,00	0,00
355	Einzahlungen aus dem Abgang von Finanzinstrumenten	0,00	0,00	0,00
35	Summe Einzahlungen aus der Finanzierungstätigkeit	340.000,00	390.000,00	-50.000,00
361	Auszahlungen aus der Tilgung von Finanzschulden	204.899,80	209.400,00	-4.500,20
363	Auszahlungen infolge eines Kapitaltausch bei derivativen Finanzinstrumenten mit Grundgeschäft	0,00	0,00	0,00
365	Auszahlungen für den Erwerb von Finanzinstrumenten	7.312,00	3.900,00	3.412,00
36	Summe Auszahlungen aus der Finanzierungstätigkeit	212.211,80	213.300,00	-1.088,20
SA4	Saldo (4) Geldfluss aus der Finanzierungstätigkeit (35 – 36)	127.788,20	176.700,00	-48.911,80
SA5	Saldo (5) Geldfluss aus der voranschlagswirksamen Gebarung (Saldo 3 + Saldo 4)	-23.890,62	183.600,00	-207.490,62
411	Einzahlungen aus nicht voranschlagswirksamen Forderungen	340.144,72		
412	Einzahlungen aus nicht voranschlagswirksamen Verbindlichkeiten	588.673,36		
413	Einzahlungen aus der Aufnahme von zur Kassenstärkung eingegangenen Geldverbindlichkeiten (Barvorlagen)	26.995,98		
41	Summe Einzahlungen aus der nicht voranschlagswirksamen Gebarung	955.814,06		
421	Auszahlungen aus nicht voranschlagswirksamen Forderungen	286.328,03		
422	Auszahlungen aus nicht voranschlagswirksamen Verbindlichkeiten	583.519,83		
423	Auszahlungen zur Tilgung von zur Kassenstärkung eingegangenen Geldverbindlichkeiten (Barvorlagen)	26.995,98		
42	Summe Auszahlungen aus der nicht voranschlagswirksamen Gebarung	896.843,84		
SA6	Geldfluss aus der nicht voranschlagswirksamen Gebarung	58.970,22		
SA7	Veränderung an Liquiden Mitteln (Saldo 5 + Saldo 6)	35.079,60		
	Anfangsbestand liquide Mittel (115 zum 31.12.2019)	454.595,98		
	Endbestand liquide Mittel (115 zum 31.12.2020)	489.675,58		
	davon Zahlungsmittelreserven (1152 zum 31.12.2020)	12.009,13		

Finanzierungshaushalt Gesamt 1. und 2. Ebene (Anlage 1b)
- interne Vergütungen enthalten

MVAG	Mittelverwendungs- und aufbringungsgruppen (1. und 2. Ebene)	RA 2020	VA 2020	RA - VA
311	Einzahlungen aus der operativen Verwaltungstätigkeit	2.206.536,62	1.667.100,00	539.436,62
3111	Einzahlungen aus eigenen Abgaben	246.941,84	218.800,00	28.141,84
3112	Einzahlungen aus Ertragsanteilen	813.736,27	911.000,00	-97.263,73
3113	Einzahlungen aus Gebühren	413.381,91	403.000,00	10.381,91
3114	Einzahlungen aus Leistungen	58.985,24	46.700,00	12.285,24
3115	Einzahlungen aus Besitz und wirtschaftlicher Tätigkeit	25.842,58	26.500,00	-657,42
3116	Einzahlungen aus Veräußerung von geringwertigen Wirtschaftsgütern (GWG) und sonstige Einzahlungen	647.648,78	61.100,00	586.548,78
312	Einzahlungen aus Transfers (ohne Kapitaltransfers)	566.049,32	774.800,00	-208.750,68
3121	Transferzahlungen von Trägern des öffentlichen Rechts	564.504,32	773.800,00	-209.295,68
3122	Transferzahlungen von Beteiligungen	0,00	0,00	0,00
3123	Transferzahlungen von Unternehmen (inkl. Finanzunternehmen)	0,00	0,00	0,00
3124	Transferzahlungen von Haushalte und Organisationen ohne Erwerbscharakter	1.545,00	1.000,00	545,00
3125	Transferzahlungen vom Ausland	0,00	0,00	0,00
3126	Investitions- und Tilgungszuschüsse zwischen Unternehmungen und Betrieben der Gebietskörperschaft und der Gebietskörperschaft	0,00	0,00	0,00
313	Einzahlungen aus Finanzerträgen	26,63	0,00	26,63
3131	Einzahlungen aus Zinserträgen	26,63	0,00	26,63
3133	Einzahlungen aus Gewinnentnahmen von marktbestimmten Betrieben	0,00	0,00	0,00
3134	Sonstige Einzahlungen aus Finanzerträgen	0,00	0,00	0,00
3135	Einzahlungen aus Dividenden/Gewinnausschüttungen	0,00	0,00	0,00
31	Summe Einzahlungen operative Gebarung	2.772.612,57	2.441.900,00	330.712,57
321	Auszahlungen aus Personalaufwand	375.661,21	377.100,00	-1.438,79
3211	Auszahlungen für Personalaufwand Bezüge, Nebengebühren, und Mehrleistungsvergütungen)	301.448,22	299.000,00	2.448,22
3212	Auszahlungen für gesetzliche und freiwillige Sozialaufwendungen	74.212,99	78.100,00	-3.887,01
3213	Auszahlungen aus sonstigem Personalaufwand	0,00	0,00	0,00
322	Auszahlungen aus Sachaufwand (ohne Transferaufwand)	1.152.272,10	624.700,00	527.572,10
3221	Auszahlungen für Gebrauchs- und Verbrauchsgüter, Handelswaren	39.621,25	42.200,00	-2.578,75
3222	Auszahlungen für Verwaltungs- und Betriebsaufwand	90.767,98	95.800,00	-5.032,02
3223	Auszahlungen für Leasing- und Mietaufwand	21.955,31	21.200,00	755,31
3224	Auszahlungen für Instandhaltung	54.803,80	37.500,00	17.303,80
3225	Sonstige Auszahlungen aus Sachaufwand	945.123,76	428.000,00	517.123,76
323	Auszahlungen aus Transfers (ohne Kapitaltransfers)	645.301,44	628.800,00	16.501,44
3231	Transferzahlungen an Träger des öffentlichen Rechts	569.301,78	600.600,00	-31.298,22
3232	Transferzahlungen an Beteiligungen	0,00	0,00	0,00
3233	Transferzahlungen an Unternehmen (inkl. Finanzunternehmen)	0,00	0,00	0,00
3234	Transferzahlungen an Haushalte und Organisationen ohne Erwerbscharakter	75.999,66	28.200,00	47.799,66

MVAG	Mittelverwendungs- und aufbringungsgruppen (1. und 2. Ebene)	RA 2020	VA 2020	RA - VA
3235	Transferzahlungen an das Ausland	0,00	0,00	0,00
3236	Investitions- und Tilgungszuschüsse zwischen Unternehmungen und Betrieben der Gebietskörperschaft und der Gebietskörperschaft	0,00	0,00	0,00
324	Auszahlungen aus Finanzaufwand	24.444,62	32.200,00	-7.755,38
3241	Auszahlungen für Zinsaufwand, für Finanzierungsleasing, für Forderungskauf, für Finanzschulden und derivative Finanzinstrumente m	23.309,25	31.200,00	-7.890,75
3242	Auszahlungen für Zinsen aus derivativen Finanzinstrumenten ohne Grundgeschäft	0,00	0,00	0,00
3243	Auszahlung aus Gewinnentnahmen von marktbestimmten Betrieben	0,00	0,00	0,00
3244	Sonstige Auszahlungen aus Finanzaufwendungen	1.135,37	1.000,00	135,37
32	Summe Auszahlungen operative Gebarung	2.197.679,37	1.662.800,00	534.879,37
SA1	Saldo (1) Geldfluss aus der Operativen Gebarung (31 – 32)	574.933,20	779.100,00	-204.166,80
331	Einzahlungen aus der Investitionstätigkeit	133.950,00	160.000,00	-26.050,00
3311	Einzahlungen aus der Veräußerung von immateriellem Vermögen	0,00	0,00	0,00
3312	Einzahlungen aus der Veräußerung von Grundstücken und Grundstückeinrichtungen	133.950,00	160.000,00	-26.050,00
3313	Einzahlungen aus der Veräußerung von Gebäuden und Bauten	0,00	0,00	0,00
3314	Einzahlungen aus der Veräußerung von technischen Anlagen, Fahrzeuge und Maschinen	0,00	0,00	0,00
3315	Einzahlungen aus der Veräußerung von Amts-, Betriebs- und Geschäftsausstattung	0,00	0,00	0,00
3316	Einzahlungen aus der Veräußerung von Kulturgütern	0,00	0,00	0,00
3317	Einzahlungen aus der Veräußerung von Beteiligungen	0,00	0,00	0,00
332	Einzahlungen aus der Rückzahlung von Darlehen sowie gewährten Vorschüssen	0,00	0,00	0,00
3321	Einzahlungen aus Darlehen an Träger des öffentlichen Rechts	0,00	0,00	0,00
3322	Einzahlungen aus Darlehen an Beteiligungen	0,00	0,00	0,00
3323	Einzahlungen aus Darlehen an Unternehmen und Haushalte	0,00	0,00	0,00
3325	Einzahlungen aus Vorschüssen und Anzahlungen	0,00	0,00	0,00
333	Einzahlungen aus Kapitaltransfers	47.997,65	269.800,00	-221.802,35
3331	Kapitaltransferzahlungen von Trägern des öffentlichen Rechts	39.170,09	40.800,00	-1.629,91
3332	Kapitaltransferzahlungen von Beteiligungen	0,00	0,00	0,00
3333	Kapitaltransferzahlungen von Unternehmen	0,00	0,00	0,00
3334	Kapitaltransferzahlungen von Haushalten und Organisationen ohne Erwerbscharakter	8.827,56	29.000,00	-20.172,44
3335	Kapitaltransferzahlungen vom Ausland	0,00	200.000,00	-200.000,00
33	Summe Einzahlungen investive Gebarung	181.947,65	429.800,00	-247.852,35
341	Auszahlungen aus der Investitionstätigkeit	882.018,61	1.198.500,00	-316.481,39
3411	Auszahlungen für den Erwerb von immateriellem Vermögen	1.069,58	0,00	1.069,58
3412	Auszahlungen für den Erwerb von Grundstücken und Grundstückseinrichtungen	602.189,47	630.000,00	-27.810,53
3413	Auszahlungen für den Erwerb von Gebäuden und Bauten	112.917,15	470.000,00	-357.082,85
3414	Auszahlungen für den Erwerb von technischen Anlagen, Fahrzeuge und Maschinen	20.529,49	0,00	20.529,49

MVAG	Mittelverwendungs- und aufbringungsgruppen (1. und 2. Ebene)	RA 2020	VA 2020	RA - VA
3415	Auszahlungen für den Erwerb von Amts-, Betriebs- und Geschäftsausstattung	125.432,32	18.500,00	106.932,32
3416	Auszahlungen für den Erwerb von Kulturgütern	19.880,60	80.000,00	-60.119,40
3417	Auszahlungen für den Erwerb von Beteiligungen	0,00	0,00	0,00
342	Auszahlungen von gewährten Darlehen sowie gewährten Vorschüssen	0,00	0,00	0,00
3421	Auszahlung von Darlehen an Träger des öffentlichen Rechts	0,00	0,00	0,00
3422	Auszahlung von Darlehen an Beteiligungen	0,00	0,00	0,00
3423	Auszahlung von Darlehen an Unternehmen und Haushalte	0,00	0,00	0,00
3425	Auszahlungen von Vorschüssen und Anzahlungen	0,00	0,00	0,00
343	Auszahlungen aus Kapitaltransfers	26.541,06	3.500,00	23.041,06
3431	Kapitaltransferzahlungen an Träger des öffentlichen Rechts	26.541,06	0,00	26.541,06
3432	Kapitaltransferzahlungen an Beteiligungen	0,00	0,00	0,00
3433	Kapitaltransferzahlungen an Unternehmen (Finanzunternehmen)	0,00	0,00	0,00
3434	Kapitaltransferzahlungen an Haushalte und Organisationen ohne Erwerbscharakter	0,00	3.500,00	-3.500,00
3435	Kapitaltransferzahlungen an das Ausland	0,00	0,00	0,00
34	Summe Auszahlungen investive Gebarung	908.559,67	1.202.000,00	-293.440,33
SA2	Saldo (2) Geldfluss aus der Investiven Gebarung (33 – 34)	-726.612,02	-772.200,00	45.587,98
SA3	Saldo (3) Nettofinanzierungssaldo (Saldo 1 + Saldo 2)	-151.678,82	6.900,00	-158.578,82
351	Einzahlungen aus der Aufnahme von Finanzschulden	340.000,00	390.000,00	-50.000,00
3511	Einzahlungen aus empfangenen Darlehen von öffentlichen Körperschaften und Rechtsträgern	0,00	0,00	0,00
3512	Einzahlungen aus empfangenen Darlehen von Beteiligungen	0,00	0,00	0,00
3513	Einzahlungen aus empfangenen Darlehen von Unternehmen und privaten Haushalten	0,00	0,00	0,00
3514	Einzahlungen aus Finanzschulden (Finanzunternehmen)	340.000,00	390.000,00	-50.000,00
353	Einzahlungen infolge eines Kapitaltausch bei derivativen Finanzinstrumenten mit Grundgeschäft	0,00	0,00	0,00
3530	Einzahlungen infolge eines Kapitaltausch bei derivativen Finanzinstrumenten mit Grundgeschäft	0,00	0,00	0,00
355	Einzahlungen aus dem Abgang von Finanzinstrumenten	0,00	0,00	0,00
3550	Einzahlungen aus dem Abgang von Finanzinstrumenten	0,00	0,00	0,00
35	Summe Einzahlungen aus der Finanzierungstätigkeit	340.000,00	390.000,00	-50.000,00
361	Auszahlungen aus der Tilgung von Finanzschulden	204.899,80	209.400,00	-4.500,20
3611	Auszahlungen aus empfangenen Darlehen von öffentlichen Körperschaften und Rechtsträgern	25.250,97	25.400,00	-149,03
3612	Auszahlungen aus empfangenen Darlehen von Beteiligungen	0,00	0,00	0,00
3613	Auszahlungen aus empfangenen Darlehen von Unternehmen und privaten Haushalten	0,00	0,00	0,00
3614	Auszahlungen aus Finanzschulden	179.648,83	184.000,00	-4.351,17

MVAG	Mittelverwendungs- und aufbringungsgruppen (1. und 2. Ebene)	RA 2020	VA 2020	RA - VA
3615	Auszahlung aus der Rückzahlung von Leasingverbindlichkeiten	0,00	0,00	0,00
363	Auszahlungen infolge eines Kapitaltausch bei derivativen Finanzinstrumenten mit Grundgeschäft	0,00	0,00	0,00
3630	Auszahlungen infolge eines Kapitaltausch bei derivativen Finanzinstrumenten mit Grundgeschäft	0,00	0,00	0,00
365	Auszahlungen für den Erwerb von Finanzinstrumenten	7.312,00	3.900,00	3.412,00
3650	Auszahlungen für den Erwerb von Finanzinstrumenten	7.312,00	3.900,00	3.412,00
36	Summe Auszahlungen aus der Finanzierungstätigkeit	212.211,80	213.300,00	-1.088,20
SA4	Saldo (4) Geldfluss aus der Finanzierungstätigkeit (35 – 36)	127.788,20	176.700,00	-48.911,80
SA5	Saldo (5) Geldfluss aus der voranschlagswirksamen Gebarung (Saldo 3 + Saldo 4)	-23.890,62	183.600,00	-207.490,62
411	Einzahlungen aus nicht voranschlagswirksamen Forderungen	340.144,72		
4110	Einzahlungen aus nicht voranschlagswirksamen Forderungen	340.144,72		
412	Einzahlungen aus nicht voranschlagswirksamen Verbindlichkeiten	588.673,36		
4120	Einzahlungen aus nicht voranschlagswirksamen Verbindlichkeiten	588.673,36		
413	Einzahlungen aus der Aufnahme von zur Kassenstärkung eingegangenen Geldverbindlichkeiten (Barvorlagen)	26.995,98		
4130	Einzahlungen aus der Aufnahme von zur Kassenstärkung eingegangenen Geldverbindlichkeiten (Barvorlagen)	26.995,98		
41	Summe Einzahlungen aus der nicht voranschlagswirksamen Gebarung	955.814,06		
421	Auszahlungen aus nicht voranschlagswirksamen Forderungen	286.328,03		
4210	Auszahlungen aus nicht voranschlagswirksamen Forderungen	286.328,03		
422	Auszahlungen aus nicht voranschlagswirksamen Verbindlichkeiten	583.519,83		
4220	Auszahlungen aus nicht voranschlagswirksamen Verbindlichkeiten	583.519,83		
423	Auszahlungen zur Tilgung von zur Kassenstärkung eingegangenen Geldverbindlichkeiten (Barvorlagen)	26.995,98		
4230	Auszahlungen zur Tilgung von zur Kassenstärkung eingegangenen Geldverbindlichkeiten (Barvorlagen)	26.995,98		
42	Summe Auszahlungen aus der nicht voranschlagswirksamen Gebarung	896.843,84		
SA6	Geldfluss aus der nicht voranschlagswirksamen Gebarung	58.970,22		
SA7	Veränderung an Liquiden Mitteln (Saldo 5 + Saldo 6)	35.079,60		
	Anfangsbestand liquide Mittel (115 zum 31.12.2019)	454.595,98		
	Endbestand liquide Mittel (115 zum 31.12.2020)	489.675,58		
	davon Zahlungsmittelreserven (1152 zum 31.12.2020)	12.009,13		

Finanzierungshaushalt Bereichsbudget 1. und 2. Ebene
(Anlage 1b)

Vertretungskörper und allgemeine Verwaltung (Gruppe 0)

MVAG	Mittelverwendungs- und aufbringungsgruppen (1. und 2. Ebene)	RA 2020	VA 2020	RA - VA
311	Einzahlungen aus der operativen Verwaltungstätigkeit	4.531,24	4.700,00	-168,76
3111	Einzahlungen aus eigenen Abgaben	0,00	0,00	0,00
3112	Einzahlungen aus Ertragsanteilen	0,00	0,00	0,00
3113	Einzahlungen aus Gebühren	0,00	0,00	0,00
3114	Einzahlungen aus Leistungen	3.947,25	4.600,00	-652,75
3115	Einzahlungen aus Besitz und wirtschaftlicher Tätigkeit	0,00	0,00	0,00
3116	Einzahlungen aus Veräußerung von geringwertigen Wirtschaftsgütern (GWG) und sonstige Einzahlungen	583,99	100,00	483,99
312	Einzahlungen aus Transfers (ohne Kapitaltransfers)	3.247,44	0,00	3.247,44
3121	Transferzahlungen von Trägern des öffentlichen Rechts	3.247,44	0,00	3.247,44
3122	Transferzahlungen von Beteiligungen	0,00	0,00	0,00
3123	Transferzahlungen von Unternehmen (inkl. Finanzunternehmen)	0,00	0,00	0,00
3124	Transferzahlungen von Haushalte und Organisationen ohne Erwerbscharakter	0,00	0,00	0,00
3125	Transferzahlungen vom Ausland	0,00	0,00	0,00
3126	Investitions- und Tilgungszuschüsse zwischen Unternehmungen und Betrieben der Gebietskörperschaft und der Gebietskörperschaft	0,00	0,00	0,00
313	Einzahlungen aus Finanzerträgen	0,00	0,00	0,00
3131	Einzahlungen aus Zinserträgen	0,00	0,00	0,00
3133	Einzahlungen aus Gewinnentnahmen von marktbestimmten Betrieben	0,00	0,00	0,00
3134	Sonstige Einzahlungen aus Finanzerträgen	0,00	0,00	0,00
3135	Einzahlungen aus Dividenden/Gewinnausschüttungen	0,00	0,00	0,00
31	Summe Einzahlungen operative Gebarung	7.778,68	4.700,00	3.078,68
321	Auszahlungen aus Personalaufwand	115.108,62	103.600,00	11.508,62
3211	Auszahlungen für Personalaufwand Bezüge, Nebengebühren, und Mehrleistungsvergütungen)	92.326,64	81.400,00	10.926,64
3212	Auszahlungen für gesetzliche und freiwillige Sozialaufwendungen	22.781,98	22.200,00	581,98
3213	Auszahlungen aus sonstigem Personalaufwand	0,00	0,00	0,00
322	Auszahlungen aus Sachaufwand (ohne Transferaufwand)	183.481,50	186.200,00	-2.718,50
3221	Auszahlungen für Gebrauchs- und Verbrauchsgüter, Handelswaren	12.297,48	14.000,00	-1.702,52
3222	Auszahlungen für Verwaltungs- und Betriebsaufwand	20.216,32	22.800,00	-2.583,68
3223	Auszahlungen für Leasing- und Mietaufwand	4.723,90	4.800,00	-76,10
3224	Auszahlungen für Instandhaltung	186,67	1.000,00	-813,33
3225	Sonstige Auszahlungen aus Sachaufwand	146.057,13	143.600,00	2.457,13
323	Auszahlungen aus Transfers (ohne Kapitaltransfers)	4.716,96	16.100,00	-11.383,04
3231	Transferzahlungen an Träger des öffentlichen Rechts	0,00	11.300,00	-11.300,00
3232	Transferzahlungen an Beteiligungen	0,00	0,00	0,00
3233	Transferzahlungen an Unternehmen (inkl. Finanzunternehmen)	0,00	0,00	0,00

Vertretungskörper und allgemeine Verwaltung (Gruppe 0)

MVAG	Mittelverwendungs- und aufbringungsgruppen (1. und 2. Ebene)	RA 2020	VA 2020	RA - VA
3234	Transferzahlungen an Haushalte und Organisationen ohne Erwerbscharakter	4.716,96	4.800,00	-83,04
3235	Transferzahlungen an das Ausland	0,00	0,00	0,00
3236	Investitions- und Tilgungszuschüsse zwischen Unternehmungen und Betrieben der Gebietskörperschaft und der Gebietskörperschaft	0,00	0,00	0,00
324	Auszahlungen aus Finanzaufwand	0,00	0,00	0,00
3241	Auszahlungen für Zinsaufwand, für Finanzierungsleasing, für Forderungskauf, für Finanzschulden und derivative Finanzinstrumente m	0,00	0,00	0,00
3242	Auszahlungen für Zinsen aus derivativen Finanzinstrumenten ohne Grundgeschäft	0,00	0,00	0,00
3243	Auszahlung aus Gewinnentnahmen von marktbestimmten Betrieben	0,00	0,00	0,00
3244	Sonstige Auszahlungen aus Finanzaufwendungen	0,00	0,00	0,00
32	Summe Auszahlungen operative Gebarung	303.307,08	305.900,00	-2.592,92
SA1	Saldo (1) Geldfluss aus der Operativen Gebarung (31 – 32)	-295.528,40	-301.200,00	5.671,60
331	Einzahlungen aus der Investitionstätigkeit	0,00	0,00	0,00
3311	Einzahlungen aus der Veräußerung von immateriellem Vermögen	0,00	0,00	0,00
3312	Einzahlungen aus der Veräußerung von Grundstücken und Grundstückeinrichtungen	0,00	0,00	0,00
3313	Einzahlungen aus der Veräußerung von Gebäuden und Bauten	0,00	0,00	0,00
3314	Einzahlungen aus der Veräußerung von technischen Anlagen, Fahrzeuge und Maschinen	0,00	0,00	0,00
3315	Einzahlungen aus der Veräußerung von Amts-, Betriebs- und Geschäftsausstattung	0,00	0,00	0,00
3316	Einzahlungen aus der Veräußerung von Kulturgütern	0,00	0,00	0,00
3317	Einzahlungen aus der Veräußerung von Beteiligungen	0,00	0,00	0,00
332	Einzahlungen aus der Rückzahlung von Darlehen sowie gewährten Vorschüssen	0,00	0,00	0,00
3321	Einzahlungen aus Darlehen an Träger des öffentlichen Rechts	0,00	0,00	0,00
3322	Einzahlungen aus Darlehen an Beteiligungen	0,00	0,00	0,00
3323	Einzahlungen aus Darlehen an Unternehmen und Haushalte	0,00	0,00	0,00
3325	Einzahlungen aus Vorschüssen und Anzahlungen	0,00	0,00	0,00
333	Einzahlungen aus Kapitaltransfers	0,00	0,00	0,00
3331	Kapitaltransferzahlungen von Trägern des öffentlichen Rechts	0,00	0,00	0,00
3332	Kapitaltransferzahlungen von Beteiligungen	0,00	0,00	0,00
3333	Kapitaltransferzahlungen von Unternehmen	0,00	0,00	0,00
3334	Kapitaltransferzahlungen von Haushalten und Organisationen ohne Erwerbscharakter	0,00	0,00	0,00
3335	Kapitaltransferzahlungen vom Ausland	0,00	0,00	0,00
33	Summe Einzahlungen investive Gebarung	0,00	0,00	0,00
341	Auszahlungen aus der Investitionstätigkeit	3.640,93	4.000,00	-359,07
3411	Auszahlungen für den Erwerb von immateriellem Vermögen	0,00	0,00	0,00

Vertretungskörper und allgemeine Verwaltung (Gruppe 0)

MVAG	Mittelverwendungs- und aufbringungsgruppen (1. und 2. Ebene)	RA 2020	VA 2020	RA - VA
3412	Auszahlungen für den Erwerb von Grundstücken und Grundstückseinrichtungen	0,00	0,00	0,00
3413	Auszahlungen für den Erwerb von Gebäuden und Bauten	0,00	0,00	0,00
3414	Auszahlungen für den Erwerb von technischen Anlagen, Fahrzeuge und Maschinen	0,00	0,00	0,00
3415	Auszahlungen für den Erwerb von Amts-, Betriebs- und Geschäftsausstattung	3.640,93	4.000,00	-359,07
3416	Auszahlungen für den Erwerb von Kulturgütern	0,00	0,00	0,00
3417	Auszahlungen für den Erwerb von Beteiligungen	0,00	0,00	0,00
342	Auszahlungen von gewährten Darlehen sowie gewährten Vorschüssen	0,00	0,00	0,00
3421	Auszahlung von Darlehen an Träger des öffentlichen Rechts	0,00	0,00	0,00
3422	Auszahlung von Darlehen an Beteiligungen	0,00	0,00	0,00
3423	Auszahlung von Darlehen an Unternehmen und Haushalte	0,00	0,00	0,00
3425	Auszahlungen von Vorschüssen und Anzahlungen	0,00	0,00	0,00
343	Auszahlungen aus Kapitaltransfers	0,00	0,00	0,00
3431	Kapitaltransferzahlungen an Träger des öffentlichen Rechts	0,00	0,00	0,00
3432	Kapitaltransferzahlungen an Beteiligungen	0,00	0,00	0,00
3433	Kapitaltransferzahlungen an Unternehmen (Finanzunternehmen)	0,00	0,00	0,00
3434	Kapitaltransferzahlungen an Haushalte und Organisationen ohne Erwerbscharakter	0,00	0,00	0,00
3435	Kapitaltransferzahlungen an das Ausland	0,00	0,00	0,00
34	Summe Auszahlungen investive Gebarung	3.640,93	4.000,00	-359,07
SA2	Saldo (2) Geldfluss aus der Investiven Gebarung (33 – 34)	-3.640,93	-4.000,00	359,07
SA3	Saldo (3) Nettofinanzierungssaldo (Saldo 1 + Saldo 2)	-299.169,33	-305.200,00	6.030,67
351	Einzahlungen aus der Aufnahme von Finanzschulden	0,00	0,00	0,00
3511	Einzahlungen aus empfangenen Darlehen von öffentlichen Körperschaften und Rechtsträgern	0,00	0,00	0,00
3512	Einzahlungen aus empfangenen Darlehen von Beteiligungen	0,00	0,00	0,00
3513	Einzahlungen aus empfangenen Darlehen von Unternehmen und privaten Haushalten	0,00	0,00	0,00
3514	Einzahlungen aus Finanzschulden (Finanzunternehmen)	0,00	0,00	0,00
353	Einzahlungen infolge eines Kapitaltausch bei derivativen Finanzinstrumenten mit Grundgeschäft	0,00	0,00	0,00
3530	Einzahlungen infolge eines Kapitaltausch bei derivativen Finanzinstrumenten mit Grundgeschäft	0,00	0,00	0,00
355	Einzahlungen aus dem Abgang von Finanzinstrumenten	0,00	0,00	0,00
3550	Einzahlungen aus dem Abgang von Finanzinstrumenten	0,00	0,00	0,00
35	Summe Einzahlungen aus der Finanzierungstätigkeit	0,00	0,00	0,00
361	Auszahlungen aus der Tilgung von Finanzschulden	0,00	0,00	0,00

Vertretungskörper und allgemeine Verwaltung (Gruppe 0)

MVAG	Mittelverwendungs- und aufbringungsgruppen (1. und 2. Ebene)	RA 2020	VA 2020	RA - VA
3611	Auszahlungen aus empfangenen Darlehen von öffentlichen Körperschaften und Rechtsträgern	0,00	0,00	0,00
3612	Auszahlungen aus empfangenen Darlehen von Beteiligungen	0,00	0,00	0,00
3613	Auszahlungen aus empfangenen Darlehen von Unternehmen und privaten Haushalten	0,00	0,00	0,00
3614	Auszahlungen aus Finanzschulden	0,00	0,00	0,00
3615	Auszahlung aus der Rückzahlung von Leasingverbindlichkeiten	0,00	0,00	0,00
363	Auszahlungen infolge eines Kapitaltausch bei derivativen Finanzinstrumenten mit Grundgeschäft	0,00	0,00	0,00
3630	Auszahlungen infolge eines Kapitaltausch bei derivativen Finanzinstrumenten mit Grundgeschäft	0,00	0,00	0,00
365	Auszahlungen für den Erwerb von Finanzinstrumenten	3.072,62	1.400,00	1.672,62
3650	Auszahlungen für den Erwerb von Finanzinstrumenten	3.072,62	1.400,00	1.672,62
36	Summe Auszahlungen aus der Finanzierungstätigkeit	3.072,62	1.400,00	1.672,62
SA4	Saldo (4) Geldfluss aus der Finanzierungstätigkeit (35 – 36)	-3.072,62	-1.400,00	-1.672,62
SA5	Saldo (5) Geldfluss aus der voranschlagswirksamen Gebarung (Saldo 3 + Saldo 4)	-302.241,95	-306.600,00	4.358,05

Öffentliche Ordnung und Sicherheit (Gruppe 1)

MVAG	Mittelverwendungs- und aufbringungsgruppen (1. und 2. Ebene)	RA 2020	VA 2020	RA - VA
311	Einzahlungen aus der operativen Verwaltungstätigkeit	92.342,62	7.600,00	84.742,62
3111	Einzahlungen aus eigenen Abgaben	0,00	0,00	0,00
3112	Einzahlungen aus Ertragsanteilen	0,00	0,00	0,00
3113	Einzahlungen aus Gebühren	0,00	0,00	0,00
3114	Einzahlungen aus Leistungen	5.494,00	7.500,00	-2.006,00
3115	Einzahlungen aus Besitz und wirtschaftlicher Tätigkeit	0,00	0,00	0,00
3116	Einzahlungen aus Veräußerung von geringwertigen Wirtschaftsgütern (GWG) und sonstige Einzahlungen	86.848,62	100,00	86.748,62
312	Einzahlungen aus Transfers (ohne Kapitaltransfers)	2.590,02	1.700,00	890,02
3121	Transferzahlungen von Trägern des öffentlichen Rechts	2.590,02	1.700,00	890,02
3122	Transferzahlungen von Beteiligungen	0,00	0,00	0,00
3123	Transferzahlungen von Unternehmen (inkl. Finanzunternehmen)	0,00	0,00	0,00
3124	Transferzahlungen von Haushalte und Organisationen ohne Erwerbscharakter	0,00	0,00	0,00
3125	Transferzahlungen vom Ausland	0,00	0,00	0,00
3126	Investitions- und Tilgungszuschüsse zwischen Unternehmungen und Betrieben der Gebietskörperschaft und der Gebietskörperschaft	0,00	0,00	0,00
313	Einzahlungen aus Finanzerträgen	0,00	0,00	0,00
3131	Einzahlungen aus Zinserträgen	0,00	0,00	0,00
3133	Einzahlungen aus Gewinnentnahmen von marktbestimmten Betrieben	0,00	0,00	0,00
3134	Sonstige Einzahlungen aus Finanzerträgen	0,00	0,00	0,00
3135	Einzahlungen aus Dividenden/Gewinnausschüttungen	0,00	0,00	0,00
31	Summe Einzahlungen operative Gebarung	94.932,64	9.300,00	85.632,64
321	Auszahlungen aus Personalaufwand	0,00	0,00	0,00
3211	Auszahlungen für Personalaufwand Bezüge, Nebengebühren, und Mehrleistungsvergütungen)	0,00	0,00	0,00
3212	Auszahlungen für gesetzliche und freiwillige Sozialaufwendungen	0,00	0,00	0,00
3213	Auszahlungen aus sonstigem Personalaufwand	0,00	0,00	0,00
322	Auszahlungen aus Sachaufwand (ohne Transferaufwand)	95.161,93	13.900,00	81.261,93
3221	Auszahlungen für Gebrauchs- und Verbrauchsgüter, Handelswaren	89,00	0,00	89,00
3222	Auszahlungen für Verwaltungs- und Betriebsaufwand	7.033,03	12.800,00	-5.766,97
3223	Auszahlungen für Leasing- und Mietaufwand	0,00	0,00	0,00
3224	Auszahlungen für Instandhaltung	200,00	0,00	200,00
3225	Sonstige Auszahlungen aus Sachaufwand	87.839,90	1.100,00	86.739,90
323	Auszahlungen aus Transfers (ohne Kapitaltransfers)	5.000,00	5.000,00	0,00
3231	Transferzahlungen an Träger des öffentlichen Rechts	5.000,00	5.000,00	0,00
3232	Transferzahlungen an Beteiligungen	0,00	0,00	0,00
3233	Transferzahlungen an Unternehmen (inkl. Finanzunternehmen)	0,00	0,00	0,00

Öffentliche Ordnung und Sicherheit (Gruppe 1)

MVAG	Mittelverwendungs- und aufbringungsgruppen (1. und 2. Ebene)	RA 2020	VA 2020	RA - VA
3234	Transferzahlungen an Haushalte und Organisationen ohne Erwerbscharakter	0,00	0,00	0,00
3235	Transferzahlungen an das Ausland	0,00	0,00	0,00
3236	Investitions- und Tilgungszuschüsse zwischen Unternehmungen und Betrieben der Gebietskörperschaft und der Gebietskörperschaft	0,00	0,00	0,00
324	Auszahlungen aus Finanzaufwand	1.421,98	1.700,00	-278,02
3241	Auszahlungen für Zinsaufwand, für Finanzierungsleasing, für Forderungskauf, für Finanzschulden und derivative Finanzinstrumente m	1.421,98	1.700,00	-278,02
3242	Auszahlungen für Zinsen aus derivativen Finanzinstrumenten ohne Grundgeschäft	0,00	0,00	0,00
3243	Auszahlung aus Gewinnentnahmen von marktbestimmten Betrieben	0,00	0,00	0,00
3244	Sonstige Auszahlungen aus Finanzaufwendungen	0,00	0,00	0,00
32	Summe Auszahlungen operative Gebarung	101.583,91	20.600,00	80.983,91
SA1	Saldo (1) Geldfluss aus der Operativen Gebarung (31 – 32)	-6.651,27	-11.300,00	4.648,73
331	Einzahlungen aus der Investitionstätigkeit	0,00	0,00	0,00
3311	Einzahlungen aus der Veräußerung von immateriellem Vermögen	0,00	0,00	0,00
3312	Einzahlungen aus der Veräußerung von Grundstücken und Grundstückeinrichtungen	0,00	0,00	0,00
3313	Einzahlungen aus der Veräußerung von Gebäuden und Bauten	0,00	0,00	0,00
3314	Einzahlungen aus der Veräußerung von technischen Anlagen, Fahrzeuge und Maschinen	0,00	0,00	0,00
3315	Einzahlungen aus der Veräußerung von Amts-, Betriebs- und Geschäftsausstattung	0,00	0,00	0,00
3316	Einzahlungen aus der Veräußerung von Kulturgütern	0,00	0,00	0,00
3317	Einzahlungen aus der Veräußerung von Beteiligungen	0,00	0,00	0,00
332	Einzahlungen aus der Rückzahlung von Darlehen sowie gewährten Vorschüssen	0,00	0,00	0,00
3321	Einzahlungen aus Darlehen an Träger des öffentlichen Rechts	0,00	0,00	0,00
3322	Einzahlungen aus Darlehen an Beteiligungen	0,00	0,00	0,00
3323	Einzahlungen aus Darlehen an Unternehmen und Haushalte	0,00	0,00	0,00
3325	Einzahlungen aus Vorschüssen und Anzahlungen	0,00	0,00	0,00
333	Einzahlungen aus Kapitaltransfers	0,00	0,00	0,00
3331	Kapitaltransferzahlungen von Trägern des öffentlichen Rechts	0,00	0,00	0,00
3332	Kapitaltransferzahlungen von Beteiligungen	0,00	0,00	0,00
3333	Kapitaltransferzahlungen von Unternehmen	0,00	0,00	0,00
3334	Kapitaltransferzahlungen von Haushalten und Organisationen ohne Erwerbscharakter	0,00	0,00	0,00
3335	Kapitaltransferzahlungen vom Ausland	0,00	0,00	0,00
33	Summe Einzahlungen investive Gebarung	0,00	0,00	0,00
341	Auszahlungen aus der Investitionstätigkeit	0,00	0,00	0,00
3411	Auszahlungen für den Erwerb von immateriellem Vermögen	0,00	0,00	0,00

Öffentliche Ordnung und Sicherheit (Gruppe 1)

MVAG	Mittelverwendungs- und aufbringungsgruppen (1. und 2. Ebene)	RA 2020	VA 2020	RA - VA
3412	Auszahlungen für den Erwerb von Grundstücken und Grundstückseinrichtungen	0,00	0,00	0,00
3413	Auszahlungen für den Erwerb von Gebäuden und Bauten	0,00	0,00	0,00
3414	Auszahlungen für den Erwerb von technischen Anlagen, Fahrzeuge und Maschinen	0,00	0,00	0,00
3415	Auszahlungen für den Erwerb von Amts-, Betriebs- und Geschäftsausstattung	0,00	0,00	0,00
3416	Auszahlungen für den Erwerb von Kulturgütern	0,00	0,00	0,00
3417	Auszahlungen für den Erwerb von Beteiligungen	0,00	0,00	0,00
342	Auszahlungen von gewährten Darlehen sowie gewährten Vorschüssen	0,00	0,00	0,00
3421	Auszahlung von Darlehen an Träger des öffentlichen Rechts	0,00	0,00	0,00
3422	Auszahlung von Darlehen an Beteiligungen	0,00	0,00	0,00
3423	Auszahlung von Darlehen an Unternehmen und Haushalte	0,00	0,00	0,00
3425	Auszahlungen von Vorschüssen und Anzahlungen	0,00	0,00	0,00
343	Auszahlungen aus Kapitaltransfers	26.541,06	0,00	26.541,06
3431	Kapitaltransferzahlungen an Träger des öffentlichen Rechts	26.541,06	0,00	26.541,06
3432	Kapitaltransferzahlungen an Beteiligungen	0,00	0,00	0,00
3433	Kapitaltransferzahlungen an Unternehmen (Finanzunternehmen)	0,00	0,00	0,00
3434	Kapitaltransferzahlungen an Haushalte und Organisationen ohne Erwerbscharakter	0,00	0,00	0,00
3435	Kapitaltransferzahlungen an das Ausland	0,00	0,00	0,00
34	Summe Auszahlungen investive Gebarung	26.541,06	0,00	26.541,06
SA2	Saldo (2) Geldfluss aus der Investiven Gebarung (33 – 34)	-26.541,06	0,00	-26.541,06
SA3	Saldo (3) Nettofinanzierungssaldo (Saldo 1 + Saldo 2)	-33.192,33	-11.300,00	-21.892,33
351	Einzahlungen aus der Aufnahme von Finanzschulden	0,00	0,00	0,00
3511	Einzahlungen aus empfangenen Darlehen von öffentlichen Körperschaften und Rechtsträgern	0,00	0,00	0,00
3512	Einzahlungen aus empfangenen Darlehen von Beteiligungen	0,00	0,00	0,00
3513	Einzahlungen aus empfangenen Darlehen von Unternehmen und privaten Haushalten	0,00	0,00	0,00
3514	Einzahlungen aus Finanzschulden (Finanzunternehmen)	0,00	0,00	0,00
353	Einzahlungen infolge eines Kapitaltausch bei derivativen Finanzinstrumenten mit Grundgeschäft	0,00	0,00	0,00
3530	Einzahlungen infolge eines Kapitaltausch bei derivativen Finanzinstrumenten mit Grundgeschäft	0,00	0,00	0,00
355	Einzahlungen aus dem Abgang von Finanzinstrumenten	0,00	0,00	0,00
3550	Einzahlungen aus dem Abgang von Finanzinstrumenten	0,00	0,00	0,00
35	Summe Einzahlungen aus der Finanzierungstätigkeit	0,00	0,00	0,00
361	Auszahlungen aus der Tilgung von Finanzschulden	12.000,00	12.000,00	0,00

Öffentliche Ordnung und Sicherheit (Gruppe 1)

MVAG	Mittelverwendungs- und aufbringungsgruppen (1. und 2. Ebene)	RA 2020	VA 2020	RA - VA
3611	Auszahlungen aus empfangenen Darlehen von öffentlichen Körperschaften und Rechtsträgern	0,00	0,00	0,00
3612	Auszahlungen aus empfangenen Darlehen von Beteiligungen	0,00	0,00	0,00
3613	Auszahlungen aus empfangenen Darlehen von Unternehmen und privaten Haushalten	0,00	0,00	0,00
3614	Auszahlungen aus Finanzschulden	12.000,00	12.000,00	0,00
3615	Auszahlung aus der Rückzahlung von Leasingverbindlichkeiten	0,00	0,00	0,00
363	Auszahlungen infolge eines Kapitaltausch bei derivativen Finanzinstrumenten mit Grundgeschäft	0,00	0,00	0,00
3630	Auszahlungen infolge eines Kapitaltausch bei derivativen Finanzinstrumenten mit Grundgeschäft	0,00	0,00	0,00
365	Auszahlungen für den Erwerb von Finanzinstrumenten	0,00	0,00	0,00
3650	Auszahlungen für den Erwerb von Finanzinstrumenten	0,00	0,00	0,00
36	Summe Auszahlungen aus der Finanzierungstätigkeit	12.000,00	12.000,00	0,00
SA4	Saldo (4) Geldfluss aus der Finanzierungstätigkeit (35 – 36)	-12.000,00	-12.000,00	0,00
SA5	Saldo (5) Geldfluss aus der voranschlagswirksamen Gebarung (Saldo 3 + Saldo 4)	-45.192,33	-23.300,00	-21.892,33

Unterricht, Erziehung, Sport und Wissenschaft (Gruppe 2)

MVAG	Mittelverwendungs- und aufbringungsgruppen (1. und 2. Ebene)	RA 2020	VA 2020	RA - VA
311	Einzahlungen aus der operativen Verwaltungstätigkeit	29.701,29	19.700,00	10.001,29
3111	Einzahlungen aus eigenen Abgaben	0,00	0,00	0,00
3112	Einzahlungen aus Ertragsanteilen	0,00	0,00	0,00
3113	Einzahlungen aus Gebühren	0,00	0,00	0,00
3114	Einzahlungen aus Leistungen	8.929,26	9.000,00	-70,74
3115	Einzahlungen aus Besitz und wirtschaftlicher Tätigkeit	7.277,57	10.000,00	-2.722,43
3116	Einzahlungen aus Veräußerung von geringwertigen Wirtschaftsgütern (GWG) und sonstige Einzahlungen	13.494,46	700,00	12.794,46
312	Einzahlungen aus Transfers (ohne Kapitaltransfers)	12.900,69	304.700,00	-291.799,31
3121	Transferzahlungen von Trägern des öffentlichen Rechts	12.900,69	304.700,00	-291.799,31
3122	Transferzahlungen von Beteiligungen	0,00	0,00	0,00
3123	Transferzahlungen von Unternehmen (inkl. Finanzunternehmen)	0,00	0,00	0,00
3124	Transferzahlungen von Haushalte und Organisationen ohne Erwerbscharakter	0,00	0,00	0,00
3125	Transferzahlungen vom Ausland	0,00	0,00	0,00
3126	Investitions- und Tilgungszuschüsse zwischen Unternehmungen und Betrieben der Gebietskörperschaft und der Gebietskörperschaft	0,00	0,00	0,00
313	Einzahlungen aus Finanzerträgen	0,00	0,00	0,00
3131	Einzahlungen aus Zinserträgen	0,00	0,00	0,00
3133	Einzahlungen aus Gewinnentnahmen von marktbestimmten Betrieben	0,00	0,00	0,00
3134	Sonstige Einzahlungen aus Finanzerträgen	0,00	0,00	0,00
3135	Einzahlungen aus Dividenden/Gewinnausschüttungen	0,00	0,00	0,00
31	Summe Einzahlungen operative Gebarung	42.601,98	324.400,00	-281.798,02
321	Auszahlungen aus Personalaufwand	120.842,63	128.800,00	-7.957,37
3211	Auszahlungen für Personalaufwand Bezüge, Nebengebühren, und Mehrleistungsvergütungen)	96.915,49	103.900,00	-6.984,51
3212	Auszahlungen für gesetzliche und freiwillige Sozialaufwendungen	23.927,14	24.900,00	-972,86
3213	Auszahlungen aus sonstigem Personalaufwand	0,00	0,00	0,00
322	Auszahlungen aus Sachaufwand (ohne Transferaufwand)	53.259,42	58.600,00	-5.340,58
3221	Auszahlungen für Gebrauchs- und Verbrauchsgüter, Handelswaren	16.041,94	16.000,00	41,94
3222	Auszahlungen für Verwaltungs- und Betriebsaufwand	19.536,37	21.200,00	-1.663,63
3223	Auszahlungen für Leasing- und Mietaufwand	6.904,78	6.800,00	104,78
3224	Auszahlungen für Instandhaltung	1.968,53	7.000,00	-5.031,47
3225	Sonstige Auszahlungen aus Sachaufwand	8.807,80	7.600,00	1.207,80
323	Auszahlungen aus Transfers (ohne Kapitaltransfers)	57.910,41	58.400,00	-489,59
3231	Transferzahlungen an Träger des öffentlichen Rechts	50.996,51	50.700,00	296,51
3232	Transferzahlungen an Beteiligungen	0,00	0,00	0,00
3233	Transferzahlungen an Unternehmen (inkl. Finanzunternehmen)	0,00	0,00	0,00

Unterricht, Erziehung, Sport und Wissenschaft (Gruppe 2)

MVAG	Mittelverwendungs- und aufbringungsgruppen (1. und 2. Ebene)	RA 2020	VA 2020	RA - VA
3234	Transferzahlungen an Haushalte und Organisationen ohne Erwerbscharakter	6.913,90	7.700,00	-786,10
3235	Transferzahlungen an das Ausland	0,00	0,00	0,00
3236	Investitions- und Tilgungszuschüsse zwischen Unternehmungen und Betrieben der Gebietskörperschaft und der Gebietskörperschaft	0,00	0,00	0,00
324	Auszahlungen aus Finanzaufwand	407,21	300,00	107,21
3241	Auszahlungen für Zinsaufwand, für Finanzierungsleasing, für Forderungskauf, für Finanzschulden und derivative Finanzinstrumente m	407,21	300,00	107,21
3242	Auszahlungen für Zinsen aus derivativen Finanzinstrumenten ohne Grundgeschäft	0,00	0,00	0,00
3243	Auszahlung aus Gewinnentnahmen von marktbestimmten Betrieben	0,00	0,00	0,00
3244	Sonstige Auszahlungen aus Finanzaufwendungen	0,00	0,00	0,00
32	Summe Auszahlungen operative Gebarung	232.419,67	246.100,00	-13.680,33
SA1	Saldo (1) Geldfluss aus der Operativen Gebarung (31 – 32)	-189.817,69	78.300,00	-268.117,69
331	Einzahlungen aus der Investitionstätigkeit	0,00	0,00	0,00
3311	Einzahlungen aus der Veräußerung von immateriellem Vermögen	0,00	0,00	0,00
3312	Einzahlungen aus der Veräußerung von Grundstücken und Grundstückeinrichtungen	0,00	0,00	0,00
3313	Einzahlungen aus der Veräußerung von Gebäuden und Bauten	0,00	0,00	0,00
3314	Einzahlungen aus der Veräußerung von technischen Anlagen, Fahrzeuge und Maschinen	0,00	0,00	0,00
3315	Einzahlungen aus der Veräußerung von Amts-, Betriebs- und Geschäftsausstattung	0,00	0,00	0,00
3316	Einzahlungen aus der Veräußerung von Kulturgütern	0,00	0,00	0,00
3317	Einzahlungen aus der Veräußerung von Beteiligungen	0,00	0,00	0,00
332	Einzahlungen aus der Rückzahlung von Darlehen sowie gewährten Vorschüssen	0,00	0,00	0,00
3321	Einzahlungen aus Darlehen an Träger des öffentlichen Rechts	0,00	0,00	0,00
3322	Einzahlungen aus Darlehen an Beteiligungen	0,00	0,00	0,00
3323	Einzahlungen aus Darlehen an Unternehmen und Haushalte	0,00	0,00	0,00
3325	Einzahlungen aus Vorschüssen und Anzahlungen	0,00	0,00	0,00
333	Einzahlungen aus Kapitaltransfers	0,00	0,00	0,00
3331	Kapitaltransferzahlungen von Trägern des öffentlichen Rechts	0,00	0,00	0,00
3332	Kapitaltransferzahlungen von Beteiligungen	0,00	0,00	0,00
3333	Kapitaltransferzahlungen von Unternehmen	0,00	0,00	0,00
3334	Kapitaltransferzahlungen von Haushalten und Organisationen ohne Erwerbscharakter	0,00	0,00	0,00
3335	Kapitaltransferzahlungen vom Ausland	0,00	0,00	0,00
33	Summe Einzahlungen investive Gebarung	0,00	0,00	0,00
341	Auszahlungen aus der Investitionstätigkeit	41.396,73	307.000,00	-265.603,27
3411	Auszahlungen für den Erwerb von immateriellem Vermögen	1.069,58	0,00	1.069,58

Unterricht, Erziehung, Sport und Wissenschaft (Gruppe 2)

MVAG	Mittelverwendungs- und aufbringungsgruppen (1. und 2. Ebene)	RA 2020	VA 2020	RA - VA
3412	Auszahlungen für den Erwerb von Grundstücken und Grundstückseinrichtungen	0,00	0,00	0,00
3413	Auszahlungen für den Erwerb von Gebäuden und Bauten	22.200,00	300.000,00	-277.800,00
3414	Auszahlungen für den Erwerb von technischen Anlagen, Fahrzeuge und Maschinen	14.180,16	0,00	14.180,16
3415	Auszahlungen für den Erwerb von Amts-, Betriebs- und Geschäftsausstattung	3.946,99	7.000,00	-3.053,01
3416	Auszahlungen für den Erwerb von Kulturgütern	0,00	0,00	0,00
3417	Auszahlungen für den Erwerb von Beteiligungen	0,00	0,00	0,00
342	Auszahlungen von gewährten Darlehen sowie gewährten Vorschüssen	0,00	0,00	0,00
3421	Auszahlung von Darlehen an Träger des öffentlichen Rechts	0,00	0,00	0,00
3422	Auszahlung von Darlehen an Beteiligungen	0,00	0,00	0,00
3423	Auszahlung von Darlehen an Unternehmen und Haushalte	0,00	0,00	0,00
3425	Auszahlungen von Vorschüssen und Anzahlungen	0,00	0,00	0,00
343	Auszahlungen aus Kapitaltransfers	0,00	0,00	0,00
3431	Kapitaltransferzahlungen an Träger des öffentlichen Rechts	0,00	0,00	0,00
3432	Kapitaltransferzahlungen an Beteiligungen	0,00	0,00	0,00
3433	Kapitaltransferzahlungen an Unternehmen (Finanzunternehmen)	0,00	0,00	0,00
3434	Kapitaltransferzahlungen an Haushalte und Organisationen ohne Erwerbscharakter	0,00	0,00	0,00
3435	Kapitaltransferzahlungen an das Ausland	0,00	0,00	0,00
34	Summe Auszahlungen investive Gebarung	41.396,73	307.000,00	-265.603,27
SA2	Saldo (2) Geldfluss aus der Investiven Gebarung (33 – 34)	-41.396,73	-307.000,00	265.603,27
SA3	Saldo (3) Nettofinanzierungssaldo (Saldo 1 + Saldo 2)	-231.214,42	-228.700,00	-2.514,42
351	Einzahlungen aus der Aufnahme von Finanzschulden	0,00	0,00	0,00
3511	Einzahlungen aus empfangenen Darlehen von öffentlichen Körperschaften und Rechtsträgern	0,00	0,00	0,00
3512	Einzahlungen aus empfangenen Darlehen von Beteiligungen	0,00	0,00	0,00
3513	Einzahlungen aus empfangenen Darlehen von Unternehmen und privaten Haushalten	0,00	0,00	0,00
3514	Einzahlungen aus Finanzschulden (Finanzunternehmen)	0,00	0,00	0,00
353	Einzahlungen infolge eines Kapitaltausch bei derivativen Finanzinstrumenten mit Grundgeschäft	0,00	0,00	0,00
3530	Einzahlungen infolge eines Kapitaltausch bei derivativen Finanzinstrumenten mit Grundgeschäft	0,00	0,00	0,00
355	Einzahlungen aus dem Abgang von Finanzinstrumenten	0,00	0,00	0,00
3550	Einzahlungen aus dem Abgang von Finanzinstrumenten	0,00	0,00	0,00
35	Summe Einzahlungen aus der Finanzierungstätigkeit	0,00	0,00	0,00
361	Auszahlungen aus der Tilgung von Finanzschulden	3.666,66	3.700,00	-33,34

Unterricht, Erziehung, Sport und Wissenschaft (Gruppe 2)

MVAG	Mittelverwendungs- und aufbringungsgruppen (1. und 2. Ebene)	RA 2020	VA 2020	RA - VA
3611	Auszahlungen aus empfangenen Darlehen von öffentlichen Körperschaften und Rechtsträgern	0,00	0,00	0,00
3612	Auszahlungen aus empfangenen Darlehen von Beteiligungen	0,00	0,00	0,00
3613	Auszahlungen aus empfangenen Darlehen von Unternehmen und privaten Haushalten	0,00	0,00	0,00
3614	Auszahlungen aus Finanzschulden	3.666,66	3.700,00	-33,34
3615	Auszahlung aus der Rückzahlung von Leasingverbindlichkeiten	0,00	0,00	0,00
363	Auszahlungen infolge eines Kapitaltausch bei derivativen Finanzinstrumenten mit Grundgeschäft	0,00	0,00	0,00
3630	Auszahlungen infolge eines Kapitaltausch bei derivativen Finanzinstrumenten mit Grundgeschäft	0,00	0,00	0,00
365	Auszahlungen für den Erwerb von Finanzinstrumenten	2.503,87	1.600,00	903,87
3650	Auszahlungen für den Erwerb von Finanzinstrumenten	2.503,87	1.600,00	903,87
36	Summe Auszahlungen aus der Finanzierungstätigkeit	6.170,53	5.300,00	870,53
SA4	Saldo (4) Geldfluss aus der Finanzierungstätigkeit (35 – 36)	-6.170,53	-5.300,00	-870,53
SA5	Saldo (5) Geldfluss aus der voranschlagswirksamen Gebarung (Saldo 3 + Saldo 4)	-237.384,95	-234.000,00	-3.384,95

Kunst, Kultur und Kultus (Gruppe 3)

MVAG	Mittelverwendungs- und aufbringungsgruppen (1. und 2. Ebene)	RA 2020	VA 2020	RA - VA
311	Einzahlungen aus der operativen Verwaltungstätigkeit	113.114,76	25.400,00	87.714,76
3111	Einzahlungen aus eigenen Abgaben	0,00	0,00	0,00
3112	Einzahlungen aus Ertragsanteilen	0,00	0,00	0,00
3113	Einzahlungen aus Gebühren	0,00	0,00	0,00
3114	Einzahlungen aus Leistungen	30.345,14	15.000,00	15.345,14
3115	Einzahlungen aus Besitz und wirtschaftlicher Tätigkeit	2.557,80	4.000,00	-1.442,20
3116	Einzahlungen aus Veräußerung von geringwertigen Wirtschaftsgütern (GWG) und sonstige Einzahlungen	80.211,82	6.400,00	73.811,82
312	Einzahlungen aus Transfers (ohne Kapitaltransfers)	1.231,70	51.500,00	-50.268,30
3121	Transferzahlungen von Trägern des öffentlichen Rechts	1.231,70	51.500,00	-50.268,30
3122	Transferzahlungen von Beteiligungen	0,00	0,00	0,00
3123	Transferzahlungen von Unternehmen (inkl. Finanzunternehmen)	0,00	0,00	0,00
3124	Transferzahlungen von Haushalte und Organisationen ohne Erwerbscharakter	0,00	0,00	0,00
3125	Transferzahlungen vom Ausland	0,00	0,00	0,00
3126	Investitions- und Tilgungszuschüsse zwischen Unternehmungen und Betrieben der Gebietskörperschaft und der Gebietskörperschaft	0,00	0,00	0,00
313	Einzahlungen aus Finanzerträgen	0,00	0,00	0,00
3131	Einzahlungen aus Zinserträgen	0,00	0,00	0,00
3133	Einzahlungen aus Gewinnentnahmen von marktbestimmten Betrieben	0,00	0,00	0,00
3134	Sonstige Einzahlungen aus Finanzerträgen	0,00	0,00	0,00
3135	Einzahlungen aus Dividenden/Gewinnausschüttungen	0,00	0,00	0,00
31	Summe Einzahlungen operative Gebarung	114.346,46	76.900,00	37.446,46
321	Auszahlungen aus Personalaufwand	14.028,77	14.200,00	-171,23
3211	Auszahlungen für Personalaufwand Bezüge, Nebengebühren, und Mehrleistungsvergütungen)	11.206,94	10.900,00	306,94
3212	Auszahlungen für gesetzliche und freiwillige Sozialaufwendungen	2.821,83	3.300,00	-478,17
3213	Auszahlungen aus sonstigem Personalaufwand	0,00	0,00	0,00
322	Auszahlungen aus Sachaufwand (ohne Transferaufwand)	102.722,12	24.100,00	78.622,12
3221	Auszahlungen für Gebrauchs- und Verbrauchsgüter, Handelswaren	2.846,68	0,00	2.846,68
3222	Auszahlungen für Verwaltungs- und Betriebsaufwand	6.383,61	4.500,00	1.883,61
3223	Auszahlungen für Leasing- und Mietaufwand	1.163,10	1.100,00	63,10
3224	Auszahlungen für Instandhaltung	3.245,64	2.000,00	1.245,64
3225	Sonstige Auszahlungen aus Sachaufwand	89.083,09	16.500,00	72.583,09
323	Auszahlungen aus Transfers (ohne Kapitaltransfers)	36.319,00	36.300,00	19,00
3231	Transferzahlungen an Träger des öffentlichen Rechts	32.019,00	32.000,00	19,00
3232	Transferzahlungen an Beteiligungen	0,00	0,00	0,00
3233	Transferzahlungen an Unternehmen (inkl. Finanzunternehmen)	0,00	0,00	0,00

Kunst, Kultur und Kultus (Gruppe 3)

MVAG	Mittelverwendungs- und aufbringungsgruppen (1. und 2. Ebene)	RA 2020	VA 2020	RA - VA
3234	Transferzahlungen an Haushalte und Organisationen ohne Erwerbscharakter	4.300,00	4.300,00	0,00
3235	Transferzahlungen an das Ausland	0,00	0,00	0,00
3236	Investitions- und Tilgungszuschüsse zwischen Unternehmungen und Betrieben der Gebietskörperschaft und der Gebietskörperschaft	0,00	0,00	0,00
324	Auszahlungen aus Finanzaufwand	2.258,44	2.700,00	-441,56
3241	Auszahlungen für Zinsaufwand, für Finanzierungsleasing, für Forderungskauf, für Finanzschulden und derivative Finanzinstrumente m	2.258,44	2.700,00	-441,56
3242	Auszahlungen für Zinsen aus derivativen Finanzinstrumenten ohne Grundgeschäft	0,00	0,00	0,00
3243	Auszahlung aus Gewinnentnahmen von marktbestimmten Betrieben	0,00	0,00	0,00
3244	Sonstige Auszahlungen aus Finanzaufwendungen	0,00	0,00	0,00
32	Summe Auszahlungen operative Gebarung	155.328,33	77.300,00	78.028,33
SA1	Saldo (1) Geldfluss aus der Operativen Gebarung (31 – 32)	-40.981,87	-400,00	-40.581,87
331	Einzahlungen aus der Investitionstätigkeit	0,00	0,00	0,00
3311	Einzahlungen aus der Veräußerung von immateriellem Vermögen	0,00	0,00	0,00
3312	Einzahlungen aus der Veräußerung von Grundstücken und Grundstückeinrichtungen	0,00	0,00	0,00
3313	Einzahlungen aus der Veräußerung von Gebäuden und Bauten	0,00	0,00	0,00
3314	Einzahlungen aus der Veräußerung von technischen Anlagen, Fahrzeuge und Maschinen	0,00	0,00	0,00
3315	Einzahlungen aus der Veräußerung von Amts-, Betriebs- und Geschäftsausstattung	0,00	0,00	0,00
3316	Einzahlungen aus der Veräußerung von Kulturgütern	0,00	0,00	0,00
3317	Einzahlungen aus der Veräußerung von Beteiligungen	0,00	0,00	0,00
332	Einzahlungen aus der Rückzahlung von Darlehen sowie gewährten Vorschüssen	0,00	0,00	0,00
3321	Einzahlungen aus Darlehen an Träger des öffentlichen Rechts	0,00	0,00	0,00
3322	Einzahlungen aus Darlehen an Beteiligungen	0,00	0,00	0,00
3323	Einzahlungen aus Darlehen an Unternehmen und Haushalte	0,00	0,00	0,00
3325	Einzahlungen aus Vorschüssen und Anzahlungen	0,00	0,00	0,00
333	Einzahlungen aus Kapitaltransfers	0,00	200.000,00	-200.000,00
3331	Kapitaltransferzahlungen von Trägern des öffentlichen Rechts	0,00	0,00	0,00
3332	Kapitaltransferzahlungen von Beteiligungen	0,00	0,00	0,00
3333	Kapitaltransferzahlungen von Unternehmen	0,00	0,00	0,00
3334	Kapitaltransferzahlungen von Haushalten und Organisationen ohne Erwerbscharakter	0,00	0,00	0,00
3335	Kapitaltransferzahlungen vom Ausland	0,00	200.000,00	-200.000,00
33	Summe Einzahlungen investive Gebarung	0,00	200.000,00	-200.000,00
341	Auszahlungen aus der Investitionstätigkeit	308.247,41	250.000,00	58.247,41
3411	Auszahlungen für den Erwerb von immateriellem Vermögen	0,00	0,00	0,00

Kunst, Kultur und Kultus (Gruppe 3)

MVAG	Mittelverwendungs- und aufbringungsgruppen (1. und 2. Ebene)	RA 2020	VA 2020	RA - VA
3412	Auszahlungen für den Erwerb von Grundstücken und Grundstückseinrichtungen	76.805,26	0,00	76.805,26
3413	Auszahlungen für den Erwerb von Gebäuden und Bauten	90.717,15	170.000,00	-79.282,85
3414	Auszahlungen für den Erwerb von technischen Anlagen, Fahrzeuge und Maschinen	3.000,00	0,00	3.000,00
3415	Auszahlungen für den Erwerb von Amts-, Betriebs- und Geschäftsausstattung	117.844,40	0,00	117.844,40
3416	Auszahlungen für den Erwerb von Kulturgütern	19.880,60	80.000,00	-60.119,40
3417	Auszahlungen für den Erwerb von Beteiligungen	0,00	0,00	0,00
342	Auszahlungen von gewährten Darlehen sowie gewährten Vorschüssen	0,00	0,00	0,00
3421	Auszahlung von Darlehen an Träger des öffentlichen Rechts	0,00	0,00	0,00
3422	Auszahlung von Darlehen an Beteiligungen	0,00	0,00	0,00
3423	Auszahlung von Darlehen an Unternehmen und Haushalte	0,00	0,00	0,00
3425	Auszahlungen von Vorschüssen und Anzahlungen	0,00	0,00	0,00
343	Auszahlungen aus Kapitaltransfers	0,00	0,00	0,00
3431	Kapitaltransferzahlungen an Träger des öffentlichen Rechts	0,00	0,00	0,00
3432	Kapitaltransferzahlungen an Beteiligungen	0,00	0,00	0,00
3433	Kapitaltransferzahlungen an Unternehmen (Finanzunternehmen)	0,00	0,00	0,00
3434	Kapitaltransferzahlungen an Haushalte und Organisationen ohne Erwerbscharakter	0,00	0,00	0,00
3435	Kapitaltransferzahlungen an das Ausland	0,00	0,00	0,00
34	Summe Auszahlungen investive Gebarung	308.247,41	250.000,00	58.247,41
SA2	Saldo (2) Geldfluss aus der Investiven Gebarung (33 – 34)	-308.247,41	-50.000,00	-258.247,41
SA3	Saldo (3) Nettofinanzierungssaldo (Saldo 1 + Saldo 2)	-349.229,28	-50.400,00	-298.829,28
351	Einzahlungen aus der Aufnahme von Finanzschulden	0,00	0,00	0,00
3511	Einzahlungen aus empfangenen Darlehen von öffentlichen Körperschaften und Rechtsträgern	0,00	0,00	0,00
3512	Einzahlungen aus empfangenen Darlehen von Beteiligungen	0,00	0,00	0,00
3513	Einzahlungen aus empfangenen Darlehen von Unternehmen und privaten Haushalten	0,00	0,00	0,00
3514	Einzahlungen aus Finanzschulden (Finanzunternehmen)	0,00	0,00	0,00
353	Einzahlungen infolge eines Kapitaltausch bei derivativen Finanzinstrumenten mit Grundgeschäft	0,00	0,00	0,00
3530	Einzahlungen infolge eines Kapitaltausch bei derivativen Finanzinstrumenten mit Grundgeschäft	0,00	0,00	0,00
355	Einzahlungen aus dem Abgang von Finanzinstrumenten	0,00	0,00	0,00
3550	Einzahlungen aus dem Abgang von Finanzinstrumenten	0,00	0,00	0,00
35	Summe Einzahlungen aus der Finanzierungstätigkeit	0,00	0,00	0,00
361	Auszahlungen aus der Tilgung von Finanzschulden	34.332,58	34.200,00	132,58

Kunst, Kultur und Kultus (Gruppe 3)

MVAG	Mittelverwendungs- und aufbringungsgruppen (1. und 2. Ebene)	RA 2020	VA 2020	RA - VA
3611	Auszahlungen aus empfangenen Darlehen von öffentlichen Körperschaften und Rechtsträgern	0,00	0,00	0,00
3612	Auszahlungen aus empfangenen Darlehen von Beteiligungen	0,00	0,00	0,00
3613	Auszahlungen aus empfangenen Darlehen von Unternehmen und privaten Haushalten	0,00	0,00	0,00
3614	Auszahlungen aus Finanzschulden	34.332,58	34.200,00	132,58
3615	Auszahlung aus der Rückzahlung von Leasingverbindlichkeiten	0,00	0,00	0,00
363	Auszahlungen infolge eines Kapitaltausch bei derivativen Finanzinstrumenten mit Grundgeschäft	0,00	0,00	0,00
3630	Auszahlungen infolge eines Kapitaltausch bei derivativen Finanzinstrumenten mit Grundgeschäft	0,00	0,00	0,00
365	Auszahlungen für den Erwerb von Finanzinstrumenten	0,00	0,00	0,00
3650	Auszahlungen für den Erwerb von Finanzinstrumenten	0,00	0,00	0,00
36	Summe Auszahlungen aus der Finanzierungstätigkeit	34.332,58	34.200,00	132,58
SA4	Saldo (4) Geldfluss aus der Finanzierungstätigkeit (35 – 36)	-34.332,58	-34.200,00	-132,58
SA5	Saldo (5) Geldfluss aus der voranschlagswirksamen Gebarung (Saldo 3 + Saldo 4)	-383.561,86	-84.600,00	-298.961,86

Soziale Wohlfahrt und Wohnbauförderung (Gruppe 4)

MVAG	Mittelverwendungs- und aufbringungsgruppen (1. und 2. Ebene)	RA 2020	VA 2020	RA - VA
311	Einzahlungen aus der operativen Verwaltungstätigkeit	51,00	100,00	-49,00
3111	Einzahlungen aus eigenen Abgaben	0,00	0,00	0,00
3112	Einzahlungen aus Ertragsanteilen	0,00	0,00	0,00
3113	Einzahlungen aus Gebühren	0,00	0,00	0,00
3114	Einzahlungen aus Leistungen	0,00	0,00	0,00
3115	Einzahlungen aus Besitz und wirtschaftlicher Tätigkeit	0,00	0,00	0,00
3116	Einzahlungen aus Veräußerung von geringwertigen Wirtschaftsgütern (GWG) und sonstige Einzahlungen	51,00	100,00	-49,00
312	Einzahlungen aus Transfers (ohne Kapitaltransfers)	10.067,68	0,00	10.067,68
3121	Transferzahlungen von Trägern des öffentlichen Rechts	10.067,68	0,00	10.067,68
3122	Transferzahlungen von Beteiligungen	0,00	0,00	0,00
3123	Transferzahlungen von Unternehmen (inkl. Finanzunternehmen)	0,00	0,00	0,00
3124	Transferzahlungen von Haushalte und Organisationen ohne Erwerbscharakter	0,00	0,00	0,00
3125	Transferzahlungen vom Ausland	0,00	0,00	0,00
3126	Investitions- und Tilgungszuschüsse zwischen Unternehmungen und Betrieben der Gebietskörperschaft und der Gebietskörperschaft	0,00	0,00	0,00
313	Einzahlungen aus Finanzerträgen	0,00	0,00	0,00
3131	Einzahlungen aus Zinserträgen	0,00	0,00	0,00
3133	Einzahlungen aus Gewinnentnahmen von marktbestimmten Betrieben	0,00	0,00	0,00
3134	Sonstige Einzahlungen aus Finanzerträgen	0,00	0,00	0,00
3135	Einzahlungen aus Dividenden/Gewinnausschüttungen	0,00	0,00	0,00
31	Summe Einzahlungen operative Gebarung	10.118,68	100,00	10.018,68
321	Auszahlungen aus Personalaufwand	0,00	0,00	0,00
3211	Auszahlungen für Personalaufwand Bezüge, Nebengebühren, und Mehrleistungsvergütungen)	0,00	0,00	0,00
3212	Auszahlungen für gesetzliche und freiwillige Sozialaufwendungen	0,00	0,00	0,00
3213	Auszahlungen aus sonstigem Personalaufwand	0,00	0,00	0,00
322	Auszahlungen aus Sachaufwand (ohne Transferaufwand)	526,00	1.000,00	-474,00
3221	Auszahlungen für Gebrauchs- und Verbrauchsgüter, Handelswaren	526,00	1.000,00	-474,00
3222	Auszahlungen für Verwaltungs- und Betriebsaufwand	0,00	0,00	0,00
3223	Auszahlungen für Leasing- und Mietaufwand	0,00	0,00	0,00
3224	Auszahlungen für Instandhaltung	0,00	0,00	0,00
3225	Sonstige Auszahlungen aus Sachaufwand	0,00	0,00	0,00
323	Auszahlungen aus Transfers (ohne Kapitaltransfers)	142.984,67	142.400,00	584,67
3231	Transferzahlungen an Träger des öffentlichen Rechts	142.289,67	141.900,00	389,67
3232	Transferzahlungen an Beteiligungen	0,00	0,00	0,00
3233	Transferzahlungen an Unternehmen (inkl. Finanzunternehmen)	0,00	0,00	0,00

Soziale Wohlfahrt und Wohnbauförderung (Gruppe 4)

MVAG	Mittelverwendungs- und aufbringungsgruppen (1. und 2. Ebene)	RA 2020	VA 2020	RA - VA
3234	Transferzahlungen an Haushalte und Organisationen ohne Erwerbscharakter	695,00	500,00	195,00
3235	Transferzahlungen an das Ausland	0,00	0,00	0,00
3236	Investitions- und Tilgungszuschüsse zwischen Unternehmungen und Betrieben der Gebietskörperschaft und der Gebietskörperschaft	0,00	0,00	0,00
324	Auszahlungen aus Finanzaufwand	0,00	0,00	0,00
3241	Auszahlungen für Zinsaufwand, für Finanzierungsleasing, für Forderungskauf, für Finanzschulden und derivative Finanzinstrumente m	0,00	0,00	0,00
3242	Auszahlungen für Zinsen aus derivativen Finanzinstrumenten ohne Grundgeschäft	0,00	0,00	0,00
3243	Auszahlung aus Gewinnentnahmen von marktbestimmten Betrieben	0,00	0,00	0,00
3244	Sonstige Auszahlungen aus Finanzaufwendungen	0,00	0,00	0,00
32	Summe Auszahlungen operative Gebarung	143.510,67	143.400,00	110,67
SA1	Saldo (1) Geldfluss aus der Operativen Gebarung (31 – 32)	-133.391,99	-143.300,00	9.908,01
331	Einzahlungen aus der Investitionstätigkeit	0,00	0,00	0,00
3311	Einzahlungen aus der Veräußerung von immateriellem Vermögen	0,00	0,00	0,00
3312	Einzahlungen aus der Veräußerung von Grundstücken und Grundstückeinrichtungen	0,00	0,00	0,00
3313	Einzahlungen aus der Veräußerung von Gebäuden und Bauten	0,00	0,00	0,00
3314	Einzahlungen aus der Veräußerung von technischen Anlagen, Fahrzeuge und Maschinen	0,00	0,00	0,00
3315	Einzahlungen aus der Veräußerung von Amts-, Betriebs- und Geschäftsausstattung	0,00	0,00	0,00
3316	Einzahlungen aus der Veräußerung von Kulturgütern	0,00	0,00	0,00
3317	Einzahlungen aus der Veräußerung von Beteiligungen	0,00	0,00	0,00
332	Einzahlungen aus der Rückzahlung von Darlehen sowie gewährten Vorschüssen	0,00	0,00	0,00
3321	Einzahlungen aus Darlehen an Träger des öffentlichen Rechts	0,00	0,00	0,00
3322	Einzahlungen aus Darlehen an Beteiligungen	0,00	0,00	0,00
3323	Einzahlungen aus Darlehen an Unternehmen und Haushalte	0,00	0,00	0,00
3325	Einzahlungen aus Vorschüssen und Anzahlungen	0,00	0,00	0,00
333	Einzahlungen aus Kapitaltransfers	0,00	0,00	0,00
3331	Kapitaltransferzahlungen von Trägern des öffentlichen Rechts	0,00	0,00	0,00
3332	Kapitaltransferzahlungen von Beteiligungen	0,00	0,00	0,00
3333	Kapitaltransferzahlungen von Unternehmen	0,00	0,00	0,00
3334	Kapitaltransferzahlungen von Haushalten und Organisationen ohne Erwerbscharakter	0,00	0,00	0,00
3335	Kapitaltransferzahlungen vom Ausland	0,00	0,00	0,00
33	Summe Einzahlungen investive Gebarung	0,00	0,00	0,00
341	Auszahlungen aus der Investitionstätigkeit	0,00	0,00	0,00
3411	Auszahlungen für den Erwerb von immateriellem Vermögen	0,00	0,00	0,00

Soziale Wohlfahrt und Wohnbauförderung (Gruppe 4)

MVAG	Mittelverwendungs- und aufbringungsgruppen (1. und 2. Ebene)	RA 2020	VA 2020	RA - VA
3412	Auszahlungen für den Erwerb von Grundstücken und Grundstückseinrichtungen	0,00	0,00	0,00
3413	Auszahlungen für den Erwerb von Gebäuden und Bauten	0,00	0,00	0,00
3414	Auszahlungen für den Erwerb von technischen Anlagen, Fahrzeuge und Maschinen	0,00	0,00	0,00
3415	Auszahlungen für den Erwerb von Amts-, Betriebs- und Geschäftsausstattung	0,00	0,00	0,00
3416	Auszahlungen für den Erwerb von Kulturgütern	0,00	0,00	0,00
3417	Auszahlungen für den Erwerb von Beteiligungen	0,00	0,00	0,00
342	Auszahlungen von gewährten Darlehen sowie gewährten Vorschüssen	0,00	0,00	0,00
3421	Auszahlung von Darlehen an Träger des öffentlichen Rechts	0,00	0,00	0,00
3422	Auszahlung von Darlehen an Beteiligungen	0,00	0,00	0,00
3423	Auszahlung von Darlehen an Unternehmen und Haushalte	0,00	0,00	0,00
3425	Auszahlungen von Vorschüssen und Anzahlungen	0,00	0,00	0,00
343	Auszahlungen aus Kapitaltransfers	0,00	3.500,00	-3.500,00
3431	Kapitaltransferzahlungen an Träger des öffentlichen Rechts	0,00	0,00	0,00
3432	Kapitaltransferzahlungen an Beteiligungen	0,00	0,00	0,00
3433	Kapitaltransferzahlungen an Unternehmen (Finanzunternehmen)	0,00	0,00	0,00
3434	Kapitaltransferzahlungen an Haushalte und Organisationen ohne Erwerbscharakter	0,00	3.500,00	-3.500,00
3435	Kapitaltransferzahlungen an das Ausland	0,00	0,00	0,00
34	Summe Auszahlungen investive Gebarung	0,00	3.500,00	-3.500,00
SA2	Saldo (2) Geldfluss aus der Investiven Gebarung (33 – 34)	0,00	-3.500,00	3.500,00
SA3	Saldo (3) Nettofinanzierungssaldo (Saldo 1 + Saldo 2)	-133.391,99	-146.800,00	13.408,01
351	Einzahlungen aus der Aufnahme von Finanzschulden	0,00	0,00	0,00
3511	Einzahlungen aus empfangenen Darlehen von öffentlichen Körperschaften und Rechtsträgern	0,00	0,00	0,00
3512	Einzahlungen aus empfangenen Darlehen von Beteiligungen	0,00	0,00	0,00
3513	Einzahlungen aus empfangenen Darlehen von Unternehmen und privaten Haushalten	0,00	0,00	0,00
3514	Einzahlungen aus Finanzschulden (Finanzunternehmen)	0,00	0,00	0,00
353	Einzahlungen infolge eines Kapitaltausch bei derivativen Finanzinstrumenten mit Grundgeschäft	0,00	0,00	0,00
3530	Einzahlungen infolge eines Kapitaltausch bei derivativen Finanzinstrumenten mit Grundgeschäft	0,00	0,00	0,00
355	Einzahlungen aus dem Abgang von Finanzinstrumenten	0,00	0,00	0,00
3550	Einzahlungen aus dem Abgang von Finanzinstrumenten	0,00	0,00	0,00
35	Summe Einzahlungen aus der Finanzierungstätigkeit	0,00	0,00	0,00
361	Auszahlungen aus der Tilgung von Finanzschulden	0,00	0,00	0,00

Soziale Wohlfahrt und Wohnbauförderung (Gruppe 4)

MVAG	Mittelverwendungs- und aufbringungsgruppen (1. und 2. Ebene)	RA 2020	VA 2020	RA - VA
3611	Auszahlungen aus empfangenen Darlehen von öffentlichen Körperschaften und Rechtsträgern	0,00	0,00	0,00
3612	Auszahlungen aus empfangenen Darlehen von Beteiligungen	0,00	0,00	0,00
3613	Auszahlungen aus empfangenen Darlehen von Unternehmen und privaten Haushalten	0,00	0,00	0,00
3614	Auszahlungen aus Finanzschulden	0,00	0,00	0,00
3615	Auszahlung aus der Rückzahlung von Leasingverbindlichkeiten	0,00	0,00	0,00
363	Auszahlungen infolge eines Kapitaltausch bei derivativen Finanzinstrumenten mit Grundgeschäft	0,00	0,00	0,00
3630	Auszahlungen infolge eines Kapitaltausch bei derivativen Finanzinstrumenten mit Grundgeschäft	0,00	0,00	0,00
365	Auszahlungen für den Erwerb von Finanzinstrumenten	0,00	0,00	0,00
3650	Auszahlungen für den Erwerb von Finanzinstrumenten	0,00	0,00	0,00
36	Summe Auszahlungen aus der Finanzierungstätigkeit	0,00	0,00	0,00
SA4	Saldo (4) Geldfluss aus der Finanzierungstätigkeit (35 – 36)	0,00	0,00	0,00
SA5	Saldo (5) Geldfluss aus der voranschlagswirksamen Gebarung (Saldo 3 + Saldo 4)	-133.391,99	-146.800,00	13.408,01

Gesundheit (Gruppe 5)

MVAG	Mittelverwendungs- und aufbringungsgruppen (1. und 2. Ebene)	RA 2020	VA 2020	RA - VA
311	Einzahlungen aus der operativen Verwaltungstätigkeit	11.590,73	0,00	11.590,73
3111	Einzahlungen aus eigenen Abgaben	0,00	0,00	0,00
3112	Einzahlungen aus Ertragsanteilen	0,00	0,00	0,00
3113	Einzahlungen aus Gebühren	0,00	0,00	0,00
3114	Einzahlungen aus Leistungen	193,56	0,00	193,56
3115	Einzahlungen aus Besitz und wirtschaftlicher Tätigkeit	0,00	0,00	0,00
3116	Einzahlungen aus Veräußerung von geringwertigen Wirtschaftsgütern (GWG) und sonstige Einzahlungen	11.397,17	0,00	11.397,17
312	Einzahlungen aus Transfers (ohne Kapitaltransfers)	2.500,00	0,00	2.500,00
3121	Transferzahlungen von Trägern des öffentlichen Rechts	2.500,00	0,00	2.500,00
3122	Transferzahlungen von Beteiligungen	0,00	0,00	0,00
3123	Transferzahlungen von Unternehmen (inkl. Finanzunternehmen)	0,00	0,00	0,00
3124	Transferzahlungen von Haushalte und Organisationen ohne Erwerbscharakter	0,00	0,00	0,00
3125	Transferzahlungen vom Ausland	0,00	0,00	0,00
3126	Investitions- und Tilgungszuschüsse zwischen Unternehmungen und Betrieben der Gebietskörperschaft und der Gebietskörperschaft	0,00	0,00	0,00
313	Einzahlungen aus Finanzerträgen	0,00	0,00	0,00
3131	Einzahlungen aus Zinserträgen	0,00	0,00	0,00
3133	Einzahlungen aus Gewinnentnahmen von marktbestimmten Betrieben	0,00	0,00	0,00
3134	Sonstige Einzahlungen aus Finanzerträgen	0,00	0,00	0,00
3135	Einzahlungen aus Dividenden/Gewinnausschüttungen	0,00	0,00	0,00
31	Summe Einzahlungen operative Gebarung	14.090,73	0,00	14.090,73
321	Auszahlungen aus Personalaufwand	0,00	0,00	0,00
3211	Auszahlungen für Personalaufwand Bezüge, Nebengebühren, und Mehrleistungsvergütungen)	0,00	0,00	0,00
3212	Auszahlungen für gesetzliche und freiwillige Sozialaufwendungen	0,00	0,00	0,00
3213	Auszahlungen aus sonstigem Personalaufwand	0,00	0,00	0,00
322	Auszahlungen aus Sachaufwand (ohne Transferaufwand)	13.983,30	1.100,00	12.883,30
3221	Auszahlungen für Gebrauchs- und Verbrauchsgüter, Handelswaren	0,00	0,00	0,00
3222	Auszahlungen für Verwaltungs- und Betriebsaufwand	0,00	0,00	0,00
3223	Auszahlungen für Leasing- und Mietaufwand	0,00	0,00	0,00
3224	Auszahlungen für Instandhaltung	200,00	0,00	200,00
3225	Sonstige Auszahlungen aus Sachaufwand	13.783,30	1.100,00	12.683,30
323	Auszahlungen aus Transfers (ohne Kapitaltransfers)	259.383,59	259.300,00	83,59
3231	Transferzahlungen an Träger des öffentlichen Rechts	253.559,09	253.600,00	-40,91
3232	Transferzahlungen an Beteiligungen	0,00	0,00	0,00
3233	Transferzahlungen an Unternehmen (inkl. Finanzunternehmen)	0,00	0,00	0,00

Gesundheit (Gruppe 5)

MVAG	Mittelverwendungs- und aufbringungsgruppen (1. und 2. Ebene)	RA 2020	VA 2020	RA - VA
3234	Transferzahlungen an Haushalte und Organisationen ohne Erwerbscharakter	5.824,50	5.700,00	124,50
3235	Transferzahlungen an das Ausland	0,00	0,00	0,00
3236	Investitions- und Tilgungszuschüsse zwischen Unternehmungen und Betrieben der Gebietskörperschaft und der Gebietskörperschaft	0,00	0,00	0,00
324	Auszahlungen aus Finanzaufwand	0,00	0,00	0,00
3241	Auszahlungen für Zinsaufwand, für Finanzierungsleasing, für Forderungskauf, für Finanzschulden und derivative Finanzinstrumente m	0,00	0,00	0,00
3242	Auszahlungen für Zinsen aus derivativen Finanzinstrumenten ohne Grundgeschäft	0,00	0,00	0,00
3243	Auszahlung aus Gewinnentnahmen von marktbestimmten Betrieben	0,00	0,00	0,00
3244	Sonstige Auszahlungen aus Finanzaufwendungen	0,00	0,00	0,00
32	Summe Auszahlungen operative Gebarung	273.366,89	260.400,00	12.966,89
SA1	Saldo (1) Geldfluss aus der Operativen Gebarung (31 – 32)	-259.276,16	-260.400,00	1.123,84
331	Einzahlungen aus der Investitionstätigkeit	0,00	0,00	0,00
3311	Einzahlungen aus der Veräußerung von immateriellem Vermögen	0,00	0,00	0,00
3312	Einzahlungen aus der Veräußerung von Grundstücken und Grundstückeinrichtungen	0,00	0,00	0,00
3313	Einzahlungen aus der Veräußerung von Gebäuden und Bauten	0,00	0,00	0,00
3314	Einzahlungen aus der Veräußerung von technischen Anlagen, Fahrzeuge und Maschinen	0,00	0,00	0,00
3315	Einzahlungen aus der Veräußerung von Amts-, Betriebs- und Geschäftsausstattung	0,00	0,00	0,00
3316	Einzahlungen aus der Veräußerung von Kulturgütern	0,00	0,00	0,00
3317	Einzahlungen aus der Veräußerung von Beteiligungen	0,00	0,00	0,00
332	Einzahlungen aus der Rückzahlung von Darlehen sowie gewährten Vorschüssen	0,00	0,00	0,00
3321	Einzahlungen aus Darlehen an Träger des öffentlichen Rechts	0,00	0,00	0,00
3322	Einzahlungen aus Darlehen an Beteiligungen	0,00	0,00	0,00
3323	Einzahlungen aus Darlehen an Unternehmen und Haushalte	0,00	0,00	0,00
3325	Einzahlungen aus Vorschüssen und Anzahlungen	0,00	0,00	0,00
333	Einzahlungen aus Kapitaltransfers	0,00	0,00	0,00
3331	Kapitaltransferzahlungen von Trägern des öffentlichen Rechts	0,00	0,00	0,00
3332	Kapitaltransferzahlungen von Beteiligungen	0,00	0,00	0,00
3333	Kapitaltransferzahlungen von Unternehmen	0,00	0,00	0,00
3334	Kapitaltransferzahlungen von Haushalten und Organisationen ohne Erwerbscharakter	0,00	0,00	0,00
3335	Kapitaltransferzahlungen vom Ausland	0,00	0,00	0,00
33	Summe Einzahlungen investive Gebarung	0,00	0,00	0,00
341	Auszahlungen aus der Investitionstätigkeit	0,00	0,00	0,00
3411	Auszahlungen für den Erwerb von immateriellem Vermögen	0,00	0,00	0,00

Gesundheit (Gruppe 5)

MVAG	Mittelverwendungs- und aufbringungsgruppen (1. und 2. Ebene)	RA 2020	VA 2020	RA - VA
3412	Auszahlungen für den Erwerb von Grundstücken und Grundstückseinrichtungen	0,00	0,00	0,00
3413	Auszahlungen für den Erwerb von Gebäuden und Bauten	0,00	0,00	0,00
3414	Auszahlungen für den Erwerb von technischen Anlagen, Fahrzeuge und Maschinen	0,00	0,00	0,00
3415	Auszahlungen für den Erwerb von Amts-, Betriebs- und Geschäftsausstattung	0,00	0,00	0,00
3416	Auszahlungen für den Erwerb von Kulturgütern	0,00	0,00	0,00
3417	Auszahlungen für den Erwerb von Beteiligungen	0,00	0,00	0,00
342	Auszahlungen von gewährten Darlehen sowie gewährten Vorschüssen	0,00	0,00	0,00
3421	Auszahlung von Darlehen an Träger des öffentlichen Rechts	0,00	0,00	0,00
3422	Auszahlung von Darlehen an Beteiligungen	0,00	0,00	0,00
3423	Auszahlung von Darlehen an Unternehmen und Haushalte	0,00	0,00	0,00
3425	Auszahlungen von Vorschüssen und Anzahlungen	0,00	0,00	0,00
343	Auszahlungen aus Kapitaltransfers	0,00	0,00	0,00
3431	Kapitaltransferzahlungen an Träger des öffentlichen Rechts	0,00	0,00	0,00
3432	Kapitaltransferzahlungen an Beteiligungen	0,00	0,00	0,00
3433	Kapitaltransferzahlungen an Unternehmen (Finanzunternehmen)	0,00	0,00	0,00
3434	Kapitaltransferzahlungen an Haushalte und Organisationen ohne Erwerbscharakter	0,00	0,00	0,00
3435	Kapitaltransferzahlungen an das Ausland	0,00	0,00	0,00
34	Summe Auszahlungen investive Gebarung	0,00	0,00	0,00
SA2	Saldo (2) Geldfluss aus der Investiven Gebarung (33 – 34)	0,00	0,00	0,00
SA3	Saldo (3) Nettofinanzierungssaldo (Saldo 1 + Saldo 2)	-259.276,16	-260.400,00	1.123,84
351	Einzahlungen aus der Aufnahme von Finanzschulden	0,00	0,00	0,00
3511	Einzahlungen aus empfangenen Darlehen von öffentlichen Körperschaften und Rechtsträgern	0,00	0,00	0,00
3512	Einzahlungen aus empfangenen Darlehen von Beteiligungen	0,00	0,00	0,00
3513	Einzahlungen aus empfangenen Darlehen von Unternehmen und privaten Haushalten	0,00	0,00	0,00
3514	Einzahlungen aus Finanzschulden (Finanzunternehmen)	0,00	0,00	0,00
353	Einzahlungen infolge eines Kapitaltausch bei derivativen Finanzinstrumenten mit Grundgeschäft	0,00	0,00	0,00
3530	Einzahlungen infolge eines Kapitaltausch bei derivativen Finanzinstrumenten mit Grundgeschäft	0,00	0,00	0,00
355	Einzahlungen aus dem Abgang von Finanzinstrumenten	0,00	0,00	0,00
3550	Einzahlungen aus dem Abgang von Finanzinstrumenten	0,00	0,00	0,00
35	Summe Einzahlungen aus der Finanzierungstätigkeit	0,00	0,00	0,00
361	Auszahlungen aus der Tilgung von Finanzschulden	0,00	0,00	0,00

Gesundheit (Gruppe 5)

MVAG	Mittelverwendungs- und aufbringungsgruppen (1. und 2. Ebene)	RA 2020	VA 2020	RA - VA
3611	Auszahlungen aus empfangenen Darlehen von öffentlichen Körperschaften und Rechtsträgern	0,00	0,00	0,00
3612	Auszahlungen aus empfangenen Darlehen von Beteiligungen	0,00	0,00	0,00
3613	Auszahlungen aus empfangenen Darlehen von Unternehmen und privaten Haushalten	0,00	0,00	0,00
3614	Auszahlungen aus Finanzschulden	0,00	0,00	0,00
3615	Auszahlung aus der Rückzahlung von Leasingverbindlichkeiten	0,00	0,00	0,00
363	Auszahlungen infolge eines Kapitaltausch bei derivativen Finanzinstrumenten mit Grundgeschäft	0,00	0,00	0,00
3630	Auszahlungen infolge eines Kapitaltausch bei derivativen Finanzinstrumenten mit Grundgeschäft	0,00	0,00	0,00
365	Auszahlungen für den Erwerb von Finanzinstrumenten	0,00	0,00	0,00
3650	Auszahlungen für den Erwerb von Finanzinstrumenten	0,00	0,00	0,00
36	Summe Auszahlungen aus der Finanzierungstätigkeit	0,00	0,00	0,00
SA4	Saldo (4) Geldfluss aus der Finanzierungstätigkeit (35 – 36)	0,00	0,00	0,00
SA5	Saldo (5) Geldfluss aus der voranschlagswirksamen Gebarung (Saldo 3 + Saldo 4)	-259.276,16	-260.400,00	1.123,84

Straßen- und Wasserbau, Verkehr (Gruppe 6)

MVAG	Mittelverwendungs- und aufbringungsgruppen (1. und 2. Ebene)	RA 2020	VA 2020	RA - VA
311	Einzahlungen aus der operativen Verwaltungstätigkeit	25.149,17	31.900,00	-6.750,83
3111	Einzahlungen aus eigenen Abgaben	0,00	0,00	0,00
3112	Einzahlungen aus Ertragsanteilen	0,00	0,00	0,00
3113	Einzahlungen aus Gebühren	0,00	0,00	0,00
3114	Einzahlungen aus Leistungen	2.421,70	1.800,00	621,70
3115	Einzahlungen aus Besitz und wirtschaftlicher Tätigkeit	0,00	0,00	0,00
3116	Einzahlungen aus Veräußerung von geringwertigen Wirtschaftsgütern (GWG) und sonstige Einzahlungen	22.727,47	30.100,00	-7.372,53
312	Einzahlungen aus Transfers (ohne Kapitaltransfers)	43.063,05	163.100,00	-120.036,95
3121	Transferzahlungen von Trägern des öffentlichen Rechts	41.518,05	162.100,00	-120.581,95
3122	Transferzahlungen von Beteiligungen	0,00	0,00	0,00
3123	Transferzahlungen von Unternehmen (inkl. Finanzunternehmen)	0,00	0,00	0,00
3124	Transferzahlungen von Haushalte und Organisationen ohne Erwerbscharakter	1.545,00	1.000,00	545,00
3125	Transferzahlungen vom Ausland	0,00	0,00	0,00
3126	Investitions- und Tilgungszuschüsse zwischen Unternehmungen und Betrieben der Gebietskörperschaft und der Gebietskörperschaft	0,00	0,00	0,00
313	Einzahlungen aus Finanzerträgen	0,00	0,00	0,00
3131	Einzahlungen aus Zinserträgen	0,00	0,00	0,00
3133	Einzahlungen aus Gewinnentnahmen von marktbestimmten Betrieben	0,00	0,00	0,00
3134	Sonstige Einzahlungen aus Finanzerträgen	0,00	0,00	0,00
3135	Einzahlungen aus Dividenden/Gewinnausschüttungen	0,00	0,00	0,00
31	Summe Einzahlungen operative Gebarung	68.212,22	195.000,00	-126.787,78
321	Auszahlungen aus Personalaufwand	0,00	0,00	0,00
3211	Auszahlungen für Personalaufwand Bezüge, Nebengebühren, und Mehrleistungsvergütungen)	0,00	0,00	0,00
3212	Auszahlungen für gesetzliche und freiwillige Sozialaufwendungen	0,00	0,00	0,00
3213	Auszahlungen aus sonstigem Personalaufwand	0,00	0,00	0,00
322	Auszahlungen aus Sachaufwand (ohne Transferaufwand)	32.688,08	73.800,00	-41.111,92
3221	Auszahlungen für Gebrauchs- und Verbrauchsgüter, Handelswaren	0,00	1.100,00	-1.100,00
3222	Auszahlungen für Verwaltungs- und Betriebsaufwand	133,09	0,00	133,09
3223	Auszahlungen für Leasing- und Mietaufwand	0,00	0,00	0,00
3224	Auszahlungen für Instandhaltung	6.373,82	10.000,00	-3.626,18
3225	Sonstige Auszahlungen aus Sachaufwand	26.181,17	62.700,00	-36.518,83
323	Auszahlungen aus Transfers (ohne Kapitaltransfers)	48.911,73	0,00	48.911,73
3231	Transferzahlungen an Träger des öffentlichen Rechts	0,00	0,00	0,00
3232	Transferzahlungen an Beteiligungen	0,00	0,00	0,00
3233	Transferzahlungen an Unternehmen (inkl. Finanzunternehmen)	0,00	0,00	0,00

Straßen- und Wasserbau, Verkehr (Gruppe 6)

MVAG	Mittelverwendungs- und aufbringungsgruppen (1. und 2. Ebene)	RA 2020	VA 2020	RA - VA
3234	Transferzahlungen an Haushalte und Organisationen ohne Erwerbscharakter	48.911,73	0,00	48.911,73
3235	Transferzahlungen an das Ausland	0,00	0,00	0,00
3236	Investitions- und Tilgungszuschüsse zwischen Unternehmungen und Betrieben der Gebietskörperschaft und der Gebietskörperschaft	0,00	0,00	0,00
324	Auszahlungen aus Finanzaufwand	758,90	1.300,00	-541,10
3241	Auszahlungen für Zinsaufwand, für Finanzierungsleasing, für Forderungskauf, für Finanzschulden und derivative Finanzinstrumente m	758,90	1.300,00	-541,10
3242	Auszahlungen für Zinsen aus derivativen Finanzinstrumenten ohne Grundgeschäft	0,00	0,00	0,00
3243	Auszahlung aus Gewinnentnahmen von marktbestimmten Betrieben	0,00	0,00	0,00
3244	Sonstige Auszahlungen aus Finanzaufwendungen	0,00	0,00	0,00
32	Summe Auszahlungen operative Gebarung	82.358,71	75.100,00	7.258,71
SA1	Saldo (1) Geldfluss aus der Operativen Gebarung (31 – 32)	-14.146,49	119.900,00	-134.046,49
331	Einzahlungen aus der Investitionstätigkeit	0,00	0,00	0,00
3311	Einzahlungen aus der Veräußerung von immateriellem Vermögen	0,00	0,00	0,00
3312	Einzahlungen aus der Veräußerung von Grundstücken und Grundstückeinrichtungen	0,00	0,00	0,00
3313	Einzahlungen aus der Veräußerung von Gebäuden und Bauten	0,00	0,00	0,00
3314	Einzahlungen aus der Veräußerung von technischen Anlagen, Fahrzeuge und Maschinen	0,00	0,00	0,00
3315	Einzahlungen aus der Veräußerung von Amts-, Betriebs- und Geschäftsausstattung	0,00	0,00	0,00
3316	Einzahlungen aus der Veräußerung von Kulturgütern	0,00	0,00	0,00
3317	Einzahlungen aus der Veräußerung von Beteiligungen	0,00	0,00	0,00
332	Einzahlungen aus der Rückzahlung von Darlehen sowie gewährten Vorschüssen	0,00	0,00	0,00
3321	Einzahlungen aus Darlehen an Träger des öffentlichen Rechts	0,00	0,00	0,00
3322	Einzahlungen aus Darlehen an Beteiligungen	0,00	0,00	0,00
3323	Einzahlungen aus Darlehen an Unternehmen und Haushalte	0,00	0,00	0,00
3325	Einzahlungen aus Vorschüssen und Anzahlungen	0,00	0,00	0,00
333	Einzahlungen aus Kapitaltransfers	0,00	0,00	0,00
3331	Kapitaltransferzahlungen von Trägern des öffentlichen Rechts	0,00	0,00	0,00
3332	Kapitaltransferzahlungen von Beteiligungen	0,00	0,00	0,00
3333	Kapitaltransferzahlungen von Unternehmen	0,00	0,00	0,00
3334	Kapitaltransferzahlungen von Haushalten und Organisationen ohne Erwerbscharakter	0,00	0,00	0,00
3335	Kapitaltransferzahlungen vom Ausland	0,00	0,00	0,00
33	Summe Einzahlungen investive Gebarung	0,00	0,00	0,00
341	Auszahlungen aus der Investitionstätigkeit	10.941,27	130.000,00	-119.058,73
3411	Auszahlungen für den Erwerb von immateriellem Vermögen	0,00	0,00	0,00

Straßen- und Wasserbau, Verkehr (Gruppe 6)

MVAG	Mittelverwendungs- und aufbringungsgruppen (1. und 2. Ebene)	RA 2020	VA 2020	RA - VA
3412	Auszahlungen für den Erwerb von Grundstücken und Grundstückseinrichtungen	10.941,27	130.000,00	-119.058,73
3413	Auszahlungen für den Erwerb von Gebäuden und Bauten	0,00	0,00	0,00
3414	Auszahlungen für den Erwerb von technischen Anlagen, Fahrzeuge und Maschinen	0,00	0,00	0,00
3415	Auszahlungen für den Erwerb von Amts-, Betriebs- und Geschäftsausstattung	0,00	0,00	0,00
3416	Auszahlungen für den Erwerb von Kulturgütern	0,00	0,00	0,00
3417	Auszahlungen für den Erwerb von Beteiligungen	0,00	0,00	0,00
342	Auszahlungen von gewährten Darlehen sowie gewährten Vorschüssen	0,00	0,00	0,00
3421	Auszahlung von Darlehen an Träger des öffentlichen Rechts	0,00	0,00	0,00
3422	Auszahlung von Darlehen an Beteiligungen	0,00	0,00	0,00
3423	Auszahlung von Darlehen an Unternehmen und Haushalte	0,00	0,00	0,00
3425	Auszahlungen von Vorschüssen und Anzahlungen	0,00	0,00	0,00
343	Auszahlungen aus Kapitaltransfers	0,00	0,00	0,00
3431	Kapitaltransferzahlungen an Träger des öffentlichen Rechts	0,00	0,00	0,00
3432	Kapitaltransferzahlungen an Beteiligungen	0,00	0,00	0,00
3433	Kapitaltransferzahlungen an Unternehmen (Finanzunternehmen)	0,00	0,00	0,00
3434	Kapitaltransferzahlungen an Haushalte und Organisationen ohne Erwerbscharakter	0,00	0,00	0,00
3435	Kapitaltransferzahlungen an das Ausland	0,00	0,00	0,00
34	Summe Auszahlungen investive Gebarung	10.941,27	130.000,00	-119.058,73
SA2	Saldo (2) Geldfluss aus der Investiven Gebarung (33 – 34)	-10.941,27	-130.000,00	119.058,73
SA3	Saldo (3) Nettofinanzierungssaldo (Saldo 1 + Saldo 2)	-25.087,76	-10.100,00	-14.987,76
351	Einzahlungen aus der Aufnahme von Finanzschulden	0,00	0,00	0,00
3511	Einzahlungen aus empfangenen Darlehen von öffentlichen Körperschaften und Rechtsträgern	0,00	0,00	0,00
3512	Einzahlungen aus empfangenen Darlehen von Beteiligungen	0,00	0,00	0,00
3513	Einzahlungen aus empfangenen Darlehen von Unternehmen und privaten Haushalten	0,00	0,00	0,00
3514	Einzahlungen aus Finanzschulden (Finanzunternehmen)	0,00	0,00	0,00
353	Einzahlungen infolge eines Kapitaltausch bei derivativen Finanzinstrumenten mit Grundgeschäft	0,00	0,00	0,00
3530	Einzahlungen infolge eines Kapitaltausch bei derivativen Finanzinstrumenten mit Grundgeschäft	0,00	0,00	0,00
355	Einzahlungen aus dem Abgang von Finanzinstrumenten	0,00	0,00	0,00
3550	Einzahlungen aus dem Abgang von Finanzinstrumenten	0,00	0,00	0,00
35	Summe Einzahlungen aus der Finanzierungstätigkeit	0,00	0,00	0,00
361	Auszahlungen aus der Tilgung von Finanzschulden	28.334,00	28.400,00	-66,00

Straßen- und Wasserbau, Verkehr (Gruppe 6)

MVAG	Mittelverwendungs- und aufbringungsgruppen (1. und 2. Ebene)	RA 2020	VA 2020	RA - VA
3611	Auszahlungen aus empfangenen Darlehen von öffentlichen Körperschaften und Rechtsträgern	0,00	0,00	0,00
3612	Auszahlungen aus empfangenen Darlehen von Beteiligungen	0,00	0,00	0,00
3613	Auszahlungen aus empfangenen Darlehen von Unternehmen und privaten Haushalten	0,00	0,00	0,00
3614	Auszahlungen aus Finanzschulden	28.334,00	28.400,00	-66,00
3615	Auszahlung aus der Rückzahlung von Leasingverbindlichkeiten	0,00	0,00	0,00
363	Auszahlungen infolge eines Kapitaltausch bei derivativen Finanzinstrumenten mit Grundgeschäft	0,00	0,00	0,00
3630	Auszahlungen infolge eines Kapitaltausch bei derivativen Finanzinstrumenten mit Grundgeschäft	0,00	0,00	0,00
365	Auszahlungen für den Erwerb von Finanzinstrumenten	0,00	0,00	0,00
3650	Auszahlungen für den Erwerb von Finanzinstrumenten	0,00	0,00	0,00
36	Summe Auszahlungen aus der Finanzierungstätigkeit	28.334,00	28.400,00	-66,00
SA4	Saldo (4) Geldfluss aus der Finanzierungstätigkeit (35 – 36)	-28.334,00	-28.400,00	66,00
SA5	Saldo (5) Geldfluss aus der voranschlagswirksamen Gebarung (Saldo 3 + Saldo 4)	-53.421,76	-38.500,00	-14.921,76

Wirtschaftsförderung (Gruppe 7)

MVAG	Mittelverwendungs- und aufbringungsgruppen (1. und 2. Ebene)	RA 2020	VA 2020	RA - VA
311	Einzahlungen aus der operativen Verwaltungstätigkeit	9.938,01	6.000,00	3.938,01
3111	Einzahlungen aus eigenen Abgaben	0,00	0,00	0,00
3112	Einzahlungen aus Ertragsanteilen	0,00	0,00	0,00
3113	Einzahlungen aus Gebühren	0,00	0,00	0,00
3114	Einzahlungen aus Leistungen	0,00	1.000,00	-1.000,00
3115	Einzahlungen aus Besitz und wirtschaftlicher Tätigkeit	605,60	0,00	605,60
3116	Einzahlungen aus Veräußerung von geringwertigen Wirtschaftsgütern (GWG) und sonstige Einzahlungen	9.332,41	5.000,00	4.332,41
312	Einzahlungen aus Transfers (ohne Kapitaltransfers)	5.500,00	2.500,00	3.000,00
3121	Transferzahlungen von Trägern des öffentlichen Rechts	5.500,00	2.500,00	3.000,00
3122	Transferzahlungen von Beteiligungen	0,00	0,00	0,00
3123	Transferzahlungen von Unternehmen (inkl. Finanzunternehmen)	0,00	0,00	0,00
3124	Transferzahlungen von Haushalte und Organisationen ohne Erwerbscharakter	0,00	0,00	0,00
3125	Transferzahlungen vom Ausland	0,00	0,00	0,00
3126	Investitions- und Tilgungszuschüsse zwischen Unternehmungen und Betrieben der Gebietskörperschaft und der Gebietskörperschaft	0,00	0,00	0,00
313	Einzahlungen aus Finanzerträgen	0,00	0,00	0,00
3131	Einzahlungen aus Zinserträgen	0,00	0,00	0,00
3133	Einzahlungen aus Gewinnentnahmen von marktbestimmten Betrieben	0,00	0,00	0,00
3134	Sonstige Einzahlungen aus Finanzerträgen	0,00	0,00	0,00
3135	Einzahlungen aus Dividenden/Gewinnausschüttungen	0,00	0,00	0,00
31	Summe Einzahlungen operative Gebarung	15.438,01	8.500,00	6.938,01
321	Auszahlungen aus Personalaufwand	0,00	0,00	0,00
3211	Auszahlungen für Personalaufwand Bezüge, Nebengebühren, und Mehrleistungsvergütungen)	0,00	0,00	0,00
3212	Auszahlungen für gesetzliche und freiwillige Sozialaufwendungen	0,00	0,00	0,00
3213	Auszahlungen aus sonstigem Personalaufwand	0,00	0,00	0,00
322	Auszahlungen aus Sachaufwand (ohne Transferaufwand)	31.725,28	16.000,00	15.725,28
3221	Auszahlungen für Gebrauchs- und Verbrauchsgüter, Handelswaren	1.144,02	5.000,00	-3.855,98
3222	Auszahlungen für Verwaltungs- und Betriebsaufwand	0,00	0,00	0,00
3223	Auszahlungen für Leasing- und Mietaufwand	0,00	0,00	0,00
3224	Auszahlungen für Instandhaltung	11.620,63	0,00	11.620,63
3225	Sonstige Auszahlungen aus Sachaufwand	18.960,63	11.000,00	7.960,63
323	Auszahlungen aus Transfers (ohne Kapitaltransfers)	4.637,57	5.200,00	-562,43
3231	Transferzahlungen an Träger des öffentlichen Rechts	0,00	0,00	0,00
3232	Transferzahlungen an Beteiligungen	0,00	0,00	0,00
3233	Transferzahlungen an Unternehmen (inkl. Finanzunternehmen)	0,00	0,00	0,00

Wirtschaftsförderung (Gruppe 7)

MVAG	Mittelverwendungs- und aufbringungsgruppen (1. und 2. Ebene)	RA 2020	VA 2020	RA - VA
3234	Transferzahlungen an Haushalte und Organisationen ohne Erwerbscharakter	4.637,57	5.200,00	-562,43
3235	Transferzahlungen an das Ausland	0,00	0,00	0,00
3236	Investitions- und Tilgungszuschüsse zwischen Unternehmungen und Betrieben der Gebietskörperschaft und der Gebietskörperschaft	0,00	0,00	0,00
324	Auszahlungen aus Finanzaufwand	0,00	0,00	0,00
3241	Auszahlungen für Zinsaufwand, für Finanzierungsleasing, für Forderungskauf, für Finanzschulden und derivative Finanzinstrumente m	0,00	0,00	0,00
3242	Auszahlungen für Zinsen aus derivativen Finanzinstrumenten ohne Grundgeschäft	0,00	0,00	0,00
3243	Auszahlung aus Gewinnentnahmen von marktbestimmten Betrieben	0,00	0,00	0,00
3244	Sonstige Auszahlungen aus Finanzaufwendungen	0,00	0,00	0,00
32	Summe Auszahlungen operative Gebarung	36.362,85	21.200,00	15.162,85
SA1	Saldo (1) Geldfluss aus der Operativen Gebarung (31 – 32)	-20.924,84	-12.700,00	-8.224,84
331	Einzahlungen aus der Investitionstätigkeit	0,00	0,00	0,00
3311	Einzahlungen aus der Veräußerung von immateriellem Vermögen	0,00	0,00	0,00
3312	Einzahlungen aus der Veräußerung von Grundstücken und Grundstückeinrichtungen	0,00	0,00	0,00
3313	Einzahlungen aus der Veräußerung von Gebäuden und Bauten	0,00	0,00	0,00
3314	Einzahlungen aus der Veräußerung von technischen Anlagen, Fahrzeuge und Maschinen	0,00	0,00	0,00
3315	Einzahlungen aus der Veräußerung von Amts-, Betriebs- und Geschäftsausstattung	0,00	0,00	0,00
3316	Einzahlungen aus der Veräußerung von Kulturgütern	0,00	0,00	0,00
3317	Einzahlungen aus der Veräußerung von Beteiligungen	0,00	0,00	0,00
332	Einzahlungen aus der Rückzahlung von Darlehen sowie gewährten Vorschüssen	0,00	0,00	0,00
3321	Einzahlungen aus Darlehen an Träger des öffentlichen Rechts	0,00	0,00	0,00
3322	Einzahlungen aus Darlehen an Beteiligungen	0,00	0,00	0,00
3323	Einzahlungen aus Darlehen an Unternehmen und Haushalte	0,00	0,00	0,00
3325	Einzahlungen aus Vorschüssen und Anzahlungen	0,00	0,00	0,00
333	Einzahlungen aus Kapitaltransfers	-503,83	2.500,00	-3.003,83
3331	Kapitaltransferzahlungen von Trägern des öffentlichen Rechts	0,00	2.500,00	-2.500,00
3332	Kapitaltransferzahlungen von Beteiligungen	0,00	0,00	0,00
3333	Kapitaltransferzahlungen von Unternehmen	0,00	0,00	0,00
3334	Kapitaltransferzahlungen von Haushalten und Organisationen ohne Erwerbscharakter	-503,83	0,00	-503,83
3335	Kapitaltransferzahlungen vom Ausland	0,00	0,00	0,00
33	Summe Einzahlungen investive Gebarung	-503,83	2.500,00	-3.003,83
341	Auszahlungen aus der Investitionstätigkeit	0,00	10.000,00	-10.000,00
3411	Auszahlungen für den Erwerb von immateriellem Vermögen	0,00	0,00	0,00

Wirtschaftsförderung (Gruppe 7)

MVAG	Mittelverwendungs- und aufbringungsgruppen (1. und 2. Ebene)	RA 2020	VA 2020	RA - VA
3412	Auszahlungen für den Erwerb von Grundstücken und Grundstückseinrichtungen	0,00	10.000,00	-10.000,00
3413	Auszahlungen für den Erwerb von Gebäuden und Bauten	0,00	0,00	0,00
3414	Auszahlungen für den Erwerb von technischen Anlagen, Fahrzeuge und Maschinen	0,00	0,00	0,00
3415	Auszahlungen für den Erwerb von Amts-, Betriebs- und Geschäftsausstattung	0,00	0,00	0,00
3416	Auszahlungen für den Erwerb von Kulturgütern	0,00	0,00	0,00
3417	Auszahlungen für den Erwerb von Beteiligungen	0,00	0,00	0,00
342	Auszahlungen von gewährten Darlehen sowie gewährten Vorschüssen	0,00	0,00	0,00
3421	Auszahlung von Darlehen an Träger des öffentlichen Rechts	0,00	0,00	0,00
3422	Auszahlung von Darlehen an Beteiligungen	0,00	0,00	0,00
3423	Auszahlung von Darlehen an Unternehmen und Haushalte	0,00	0,00	0,00
3425	Auszahlungen von Vorschüssen und Anzahlungen	0,00	0,00	0,00
343	Auszahlungen aus Kapitaltransfers	0,00	0,00	0,00
3431	Kapitaltransferzahlungen an Träger des öffentlichen Rechts	0,00	0,00	0,00
3432	Kapitaltransferzahlungen an Beteiligungen	0,00	0,00	0,00
3433	Kapitaltransferzahlungen an Unternehmen (Finanzunternehmen)	0,00	0,00	0,00
3434	Kapitaltransferzahlungen an Haushalte und Organisationen ohne Erwerbscharakter	0,00	0,00	0,00
3435	Kapitaltransferzahlungen an das Ausland	0,00	0,00	0,00
34	Summe Auszahlungen investive Gebarung	0,00	10.000,00	-10.000,00
SA2	Saldo (2) Geldfluss aus der Investiven Gebarung (33 – 34)	-503,83	-7.500,00	6.996,17
SA3	Saldo (3) Nettofinanzierungssaldo (Saldo 1 + Saldo 2)	-21.428,67	-20.200,00	-1.228,67
351	Einzahlungen aus der Aufnahme von Finanzschulden	0,00	0,00	0,00
3511	Einzahlungen aus empfangenen Darlehen von öffentlichen Körperschaften und Rechtsträgern	0,00	0,00	0,00
3512	Einzahlungen aus empfangenen Darlehen von Beteiligungen	0,00	0,00	0,00
3513	Einzahlungen aus empfangenen Darlehen von Unternehmen und privaten Haushalten	0,00	0,00	0,00
3514	Einzahlungen aus Finanzschulden (Finanzunternehmen)	0,00	0,00	0,00
353	Einzahlungen infolge eines Kapitaltausch bei derivativen Finanzinstrumenten mit Grundgeschäft	0,00	0,00	0,00
3530	Einzahlungen infolge eines Kapitaltausch bei derivativen Finanzinstrumenten mit Grundgeschäft	0,00	0,00	0,00
355	Einzahlungen aus dem Abgang von Finanzinstrumenten	0,00	0,00	0,00
3550	Einzahlungen aus dem Abgang von Finanzinstrumenten	0,00	0,00	0,00
35	Summe Einzahlungen aus der Finanzierungstätigkeit	0,00	0,00	0,00
361	Auszahlungen aus der Tilgung von Finanzschulden	0,00	0,00	0,00

Wirtschaftsförderung (Gruppe 7)

MVAG	Mittelverwendungs- und aufbringungsgruppen (1. und 2. Ebene)	RA 2020	VA 2020	RA - VA
3611	Auszahlungen aus empfangenen Darlehen von öffentlichen Körperschaften und Rechtsträgern	0,00	0,00	0,00
3612	Auszahlungen aus empfangenen Darlehen von Beteiligungen	0,00	0,00	0,00
3613	Auszahlungen aus empfangenen Darlehen von Unternehmen und privaten Haushalten	0,00	0,00	0,00
3614	Auszahlungen aus Finanzschulden	0,00	0,00	0,00
3615	Auszahlung aus der Rückzahlung von Leasingverbindlichkeiten	0,00	0,00	0,00
363	Auszahlungen infolge eines Kapitaltausch bei derivativen Finanzinstrumenten mit Grundgeschäft	0,00	0,00	0,00
3630	Auszahlungen infolge eines Kapitaltausch bei derivativen Finanzinstrumenten mit Grundgeschäft	0,00	0,00	0,00
365	Auszahlungen für den Erwerb von Finanzinstrumenten	0,00	0,00	0,00
3650	Auszahlungen für den Erwerb von Finanzinstrumenten	0,00	0,00	0,00
36	Summe Auszahlungen aus der Finanzierungstätigkeit	0,00	0,00	0,00
SA4	Saldo (4) Geldfluss aus der Finanzierungstätigkeit (35 – 36)	0,00	0,00	0,00
SA5	Saldo (5) Geldfluss aus der voranschlagswirksamen Gebarung (Saldo 3 + Saldo 4)	-21.428,67	-20.200,00	-1.228,67

Dienstleistungen (Gruppe 8)

MVAG	Mittelverwendungs- und aufbringungsgruppen (1. und 2. Ebene)	RA 2020	VA 2020	RA - VA
311	Einzahlungen aus der operativen Verwaltungstätigkeit	848.454,83	420.600,00	427.854,83
3111	Einzahlungen aus eigenen Abgaben	2.064,08	0,00	2.064,08
3112	Einzahlungen aus Ertragsanteilen	0,00	0,00	0,00
3113	Einzahlungen aus Gebühren	413.381,91	403.000,00	10.381,91
3114	Einzahlungen aus Leistungen	5.874,57	5.000,00	874,57
3115	Einzahlungen aus Besitz und wirtschaftlicher Tätigkeit	15.401,61	12.500,00	2.901,61
3116	Einzahlungen aus Veräußerung von geringwertigen Wirtschaftsgütern (GWG) und sonstige Einzahlungen	411.732,66	100,00	411.632,66
312	Einzahlungen aus Transfers (ohne Kapitaltransfers)	139.809,88	138.300,00	1.509,88
3121	Transferzahlungen von Trägern des öffentlichen Rechts	139.809,88	138.300,00	1.509,88
3122	Transferzahlungen von Beteiligungen	0,00	0,00	0,00
3123	Transferzahlungen von Unternehmen (inkl. Finanzunternehmen)	0,00	0,00	0,00
3124	Transferzahlungen von Haushalte und Organisationen ohne Erwerbscharakter	0,00	0,00	0,00
3125	Transferzahlungen vom Ausland	0,00	0,00	0,00
3126	Investitions- und Tilgungszuschüsse zwischen Unternehmungen und Betrieben der Gebietskörperschaft und der Gebietskörperschaft	0,00	0,00	0,00
313	Einzahlungen aus Finanzerträgen	0,00	0,00	0,00
3131	Einzahlungen aus Zinserträgen	0,00	0,00	0,00
3133	Einzahlungen aus Gewinnentnahmen von marktbestimmten Betrieben	0,00	0,00	0,00
3134	Sonstige Einzahlungen aus Finanzerträgen	0,00	0,00	0,00
3135	Einzahlungen aus Dividenden/Gewinnausschüttungen	0,00	0,00	0,00
31	Summe Einzahlungen operative Gebarung	988.264,71	558.900,00	429.364,71
321	Auszahlungen aus Personalaufwand	125.681,19	130.500,00	-4.818,81
3211	Auszahlungen für Personalaufwand Bezüge, Nebengebühren, und Mehrleistungsvergütungen)	100.999,15	102.800,00	-1.800,85
3212	Auszahlungen für gesetzliche und freiwillige Sozialaufwendungen	24.682,04	27.700,00	-3.017,96
3213	Auszahlungen aus sonstigem Personalaufwand	0,00	0,00	0,00
322	Auszahlungen aus Sachaufwand (ohne Transferaufwand)	588.379,12	168.500,00	419.879,12
3221	Auszahlungen für Gebrauchs- und Verbrauchsgüter, Handelswaren	6.676,13	5.100,00	1.576,13
3222	Auszahlungen für Verwaltungs- und Betriebsaufwand	31.383,36	29.500,00	1.883,36
3223	Auszahlungen für Leasing- und Mietaufwand	9.163,53	8.500,00	663,53
3224	Auszahlungen für Instandhaltung	31.008,51	17.500,00	13.508,51
3225	Sonstige Auszahlungen aus Sachaufwand	510.147,59	107.900,00	402.247,59
323	Auszahlungen aus Transfers (ohne Kapitaltransfers)	73.437,51	94.100,00	-20.662,49
3231	Transferzahlungen an Träger des öffentlichen Rechts	73.437,51	94.100,00	-20.662,49
3232	Transferzahlungen an Beteiligungen	0,00	0,00	0,00
3233	Transferzahlungen an Unternehmen (inkl. Finanzunternehmen)	0,00	0,00	0,00

Dienstleistungen (Gruppe 8)

MVAG	Mittelverwendungs- und aufbringungsgruppen (1. und 2. Ebene)	RA 2020	VA 2020	RA - VA
3234	Transferzahlungen an Haushalte und Organisationen ohne Erwerbscharakter	0,00	0,00	0,00
3235	Transferzahlungen an das Ausland	0,00	0,00	0,00
3236	Investitions- und Tilgungszuschüsse zwischen Unternehmungen und Betrieben der Gebietskörperschaft und der Gebietskörperschaft	0,00	0,00	0,00
324	Auszahlungen aus Finanzaufwand	18.452,97	24.200,00	-5.747,03
3241	Auszahlungen für Zinsaufwand, für Finanzierungsleasing, für Forderungskauf, für Finanzschulden und derivative Finanzinstrumente m	18.452,97	24.200,00	-5.747,03
3242	Auszahlungen für Zinsen aus derivativen Finanzinstrumenten ohne Grundgeschäft	0,00	0,00	0,00
3243	Auszahlung aus Gewinnentnahmen von marktbestimmten Betrieben	0,00	0,00	0,00
3244	Sonstige Auszahlungen aus Finanzaufwendungen	0,00	0,00	0,00
32	Summe Auszahlungen operative Gebarung	805.950,79	417.300,00	388.650,79
SA1	Saldo (1) Geldfluss aus der Operativen Gebarung (31 – 32)	182.313,92	141.600,00	40.713,92
331	Einzahlungen aus der Investitionstätigkeit	133.950,00	160.000,00	-26.050,00
3311	Einzahlungen aus der Veräußerung von immateriellem Vermögen	0,00	0,00	0,00
3312	Einzahlungen aus der Veräußerung von Grundstücken und Grundstückeinrichtungen	133.950,00	160.000,00	-26.050,00
3313	Einzahlungen aus der Veräußerung von Gebäuden und Bauten	0,00	0,00	0,00
3314	Einzahlungen aus der Veräußerung von technischen Anlagen, Fahrzeuge und Maschinen	0,00	0,00	0,00
3315	Einzahlungen aus der Veräußerung von Amts-, Betriebs- und Geschäftsausstattung	0,00	0,00	0,00
3316	Einzahlungen aus der Veräußerung von Kulturgütern	0,00	0,00	0,00
3317	Einzahlungen aus der Veräußerung von Beteiligungen	0,00	0,00	0,00
332	Einzahlungen aus der Rückzahlung von Darlehen sowie gewährten Vorschüssen	0,00	0,00	0,00
3321	Einzahlungen aus Darlehen an Träger des öffentlichen Rechts	0,00	0,00	0,00
3322	Einzahlungen aus Darlehen an Beteiligungen	0,00	0,00	0,00
3323	Einzahlungen aus Darlehen an Unternehmen und Haushalte	0,00	0,00	0,00
3325	Einzahlungen aus Vorschüssen und Anzahlungen	0,00	0,00	0,00
333	Einzahlungen aus Kapitaltransfers	48.501,48	67.300,00	-18.798,52
3331	Kapitaltransferzahlungen von Trägern des öffentlichen Rechts	39.170,09	38.300,00	870,09
3332	Kapitaltransferzahlungen von Beteiligungen	0,00	0,00	0,00
3333	Kapitaltransferzahlungen von Unternehmen	0,00	0,00	0,00
3334	Kapitaltransferzahlungen von Haushalten und Organisationen ohne Erwerbscharakter	9.331,39	29.000,00	-19.668,61
3335	Kapitaltransferzahlungen vom Ausland	0,00	0,00	0,00
33	Summe Einzahlungen investive Gebarung	182.451,48	227.300,00	-44.848,52
341	Auszahlungen aus der Investitionstätigkeit	517.792,27	497.500,00	20.292,27
3411	Auszahlungen für den Erwerb von immateriellem Vermögen	0,00	0,00	0,00

Dienstleistungen (Gruppe 8)

MVAG	Mittelverwendungs- und aufbringungsgruppen (1. und 2. Ebene)	RA 2020	VA 2020	RA - VA
3412	Auszahlungen für den Erwerb von Grundstücken und Grundstückseinrichtungen	514.442,94	490.000,00	24.442,94
3413	Auszahlungen für den Erwerb von Gebäuden und Bauten	0,00	0,00	0,00
3414	Auszahlungen für den Erwerb von technischen Anlagen, Fahrzeuge und Maschinen	3.349,33	0,00	3.349,33
3415	Auszahlungen für den Erwerb von Amts-, Betriebs- und Geschäftsausstattung	0,00	7.500,00	-7.500,00
3416	Auszahlungen für den Erwerb von Kulturgütern	0,00	0,00	0,00
3417	Auszahlungen für den Erwerb von Beteiligungen	0,00	0,00	0,00
342	Auszahlungen von gewährten Darlehen sowie gewährten Vorschüssen	0,00	0,00	0,00
3421	Auszahlung von Darlehen an Träger des öffentlichen Rechts	0,00	0,00	0,00
3422	Auszahlung von Darlehen an Beteiligungen	0,00	0,00	0,00
3423	Auszahlung von Darlehen an Unternehmen und Haushalte	0,00	0,00	0,00
3425	Auszahlungen von Vorschüssen und Anzahlungen	0,00	0,00	0,00
343	Auszahlungen aus Kapitaltransfers	0,00	0,00	0,00
3431	Kapitaltransferzahlungen an Träger des öffentlichen Rechts	0,00	0,00	0,00
3432	Kapitaltransferzahlungen an Beteiligungen	0,00	0,00	0,00
3433	Kapitaltransferzahlungen an Unternehmen (Finanzunternehmen)	0,00	0,00	0,00
3434	Kapitaltransferzahlungen an Haushalte und Organisationen ohne Erwerbscharakter	0,00	0,00	0,00
3435	Kapitaltransferzahlungen an das Ausland	0,00	0,00	0,00
34	Summe Auszahlungen investive Gebarung	517.792,27	497.500,00	20.292,27
SA2	Saldo (2) Geldfluss aus der Investiven Gebarung (33 – 34)	-335.340,79	-270.200,00	-65.140,79
SA3	Saldo (3) Nettofinanzierungssaldo (Saldo 1 + Saldo 2)	-153.026,87	-128.600,00	-24.426,87
351	Einzahlungen aus der Aufnahme von Finanzschulden	340.000,00	390.000,00	-50.000,00
3511	Einzahlungen aus empfangenen Darlehen von öffentlichen Körperschaften und Rechtsträgern	0,00	0,00	0,00
3512	Einzahlungen aus empfangenen Darlehen von Beteiligungen	0,00	0,00	0,00
3513	Einzahlungen aus empfangenen Darlehen von Unternehmen und privaten Haushalten	0,00	0,00	0,00
3514	Einzahlungen aus Finanzschulden (Finanzunternehmen)	340.000,00	390.000,00	-50.000,00
353	Einzahlungen infolge eines Kapitaltausch bei derivativen Finanzinstrumenten mit Grundgeschäft	0,00	0,00	0,00
3530	Einzahlungen infolge eines Kapitaltausch bei derivativen Finanzinstrumenten mit Grundgeschäft	0,00	0,00	0,00
355	Einzahlungen aus dem Abgang von Finanzinstrumenten	0,00	0,00	0,00
3550	Einzahlungen aus dem Abgang von Finanzinstrumenten	0,00	0,00	0,00
35	Summe Einzahlungen aus der Finanzierungstätigkeit	340.000,00	390.000,00	-50.000,00
361	Auszahlungen aus der Tilgung von Finanzschulden	126.566,56	131.100,00	-4.533,44

Dienstleistungen (Gruppe 8)

MVAG	Mittelverwendungs- und aufbringungsgruppen (1. und 2. Ebene)	RA 2020	VA 2020	RA - VA
3611	Auszahlungen aus empfangenen Darlehen von öffentlichen Körperschaften und Rechtsträgern	25.250,97	25.400,00	-149,03
3612	Auszahlungen aus empfangenen Darlehen von Beteiligungen	0,00	0,00	0,00
3613	Auszahlungen aus empfangenen Darlehen von Unternehmen und privaten Haushalten	0,00	0,00	0,00
3614	Auszahlungen aus Finanzschulden	101.315,59	105.700,00	-4.384,41
3615	Auszahlung aus der Rückzahlung von Leasingverbindlichkeiten	0,00	0,00	0,00
363	Auszahlungen infolge eines Kapitaltausch bei derivativen Finanzinstrumenten mit Grundgeschäft	0,00	0,00	0,00
3630	Auszahlungen infolge eines Kapitaltausch bei derivativen Finanzinstrumenten mit Grundgeschäft	0,00	0,00	0,00
365	Auszahlungen für den Erwerb von Finanzinstrumenten	1.735,51	900,00	835,51
3650	Auszahlungen für den Erwerb von Finanzinstrumenten	1.735,51	900,00	835,51
36	Summe Auszahlungen aus der Finanzierungstätigkeit	128.302,07	132.000,00	-3.697,93
SA4	Saldo (4) Geldfluss aus der Finanzierungstätigkeit (35 – 36)	211.697,93	258.000,00	-46.302,07
SA5	Saldo (5) Geldfluss aus der voranschlagswirksamen Gebarung (Saldo 3 + Saldo 4)	58.671,06	129.400,00	-70.728,94

Finanzwirtschaft (Gruppe 9)

MVAG	Mittelverwendungs- und aufbringungsgruppen (1. und 2. Ebene)	RA 2020	VA 2020	RA - VA
311	Einzahlungen aus der operativen Verwaltungstätigkeit	1.071.662,97	1.151.100,00	-79.437,03
3111	Einzahlungen aus eigenen Abgaben	244.877,76	218.800,00	26.077,76
3112	Einzahlungen aus Ertragsanteilen	813.736,27	911.000,00	-97.263,73
3113	Einzahlungen aus Gebühren	0,00	0,00	0,00
3114	Einzahlungen aus Leistungen	1.779,76	2.800,00	-1.020,24
3115	Einzahlungen aus Besitz und wirtschaftlicher Tätigkeit	0,00	0,00	0,00
3116	Einzahlungen aus Veräußerung von geringwertigen Wirtschaftsgütern (GWG) und sonstige Einzahlungen	11.269,18	18.500,00	-7.230,82
312	Einzahlungen aus Transfers (ohne Kapitaltransfers)	345.138,86	113.000,00	232.138,86
3121	Transferzahlungen von Trägern des öffentlichen Rechts	345.138,86	113.000,00	232.138,86
3122	Transferzahlungen von Beteiligungen	0,00	0,00	0,00
3123	Transferzahlungen von Unternehmen (inkl. Finanzunternehmen)	0,00	0,00	0,00
3124	Transferzahlungen von Haushalte und Organisationen ohne Erwerbscharakter	0,00	0,00	0,00
3125	Transferzahlungen vom Ausland	0,00	0,00	0,00
3126	Investitions- und Tilgungszuschüsse zwischen Unternehmungen und Betrieben der Gebietskörperschaft und der Gebietskörperschaft	0,00	0,00	0,00
313	Einzahlungen aus Finanzerträgen	26,63	0,00	26,63
3131	Einzahlungen aus Zinserträgen	26,63	0,00	26,63
3133	Einzahlungen aus Gewinnentnahmen von marktbestimmten Betrieben	0,00	0,00	0,00
3134	Sonstige Einzahlungen aus Finanzerträgen	0,00	0,00	0,00
3135	Einzahlungen aus Dividenden/Gewinnausschüttungen	0,00	0,00	0,00
31	Summe Einzahlungen operative Gebarung	1.416.828,46	1.264.100,00	152.728,46
321	Auszahlungen aus Personalaufwand	0,00	0,00	0,00
3211	Auszahlungen für Personalaufwand Bezüge, Nebengebühren, und Mehrleistungsvergütungen)	0,00	0,00	0,00
3212	Auszahlungen für gesetzliche und freiwillige Sozialaufwendungen	0,00	0,00	0,00
3213	Auszahlungen aus sonstigem Personalaufwand	0,00	0,00	0,00
322	Auszahlungen aus Sachaufwand (ohne Transferaufwand)	50.345,35	81.500,00	-31.154,65
3221	Auszahlungen für Gebrauchs- und Verbrauchsgüter, Handelswaren	0,00	0,00	0,00
3222	Auszahlungen für Verwaltungs- und Betriebsaufwand	6.082,20	5.000,00	1.082,20
3223	Auszahlungen für Leasing- und Mietaufwand	0,00	0,00	0,00
3224	Auszahlungen für Instandhaltung	0,00	0,00	0,00
3225	Sonstige Auszahlungen aus Sachaufwand	44.263,15	76.500,00	-32.236,85
323	Auszahlungen aus Transfers (ohne Kapitaltransfers)	12.000,00	12.000,00	0,00
3231	Transferzahlungen an Träger des öffentlichen Rechts	12.000,00	12.000,00	0,00
3232	Transferzahlungen an Beteiligungen	0,00	0,00	0,00
3233	Transferzahlungen an Unternehmen (inkl. Finanzunternehmen)	0,00	0,00	0,00

Finanzwirtschaft (Gruppe 9)

MVAG	Mittelverwendungs- und aufbringungsgruppen (1. und 2. Ebene)	RA 2020	VA 2020	RA - VA
3234	Transferzahlungen an Haushalte und Organisationen ohne Erwerbscharakter	0,00	0,00	0,00
3235	Transferzahlungen an das Ausland	0,00	0,00	0,00
3236	Investitions- und Tilgungszuschüsse zwischen Unternehmungen und Betrieben der Gebietskörperschaft und der Gebietskörperschaft	0,00	0,00	0,00
324	Auszahlungen aus Finanzaufwand	1.145,12	2.000,00	-854,88
3241	Auszahlungen für Zinsaufwand, für Finanzierungsleasing, für Forderungskauf, für Finanzschulden und derivative Finanzinstrumente m	9,75	1.000,00	-990,25
3242	Auszahlungen für Zinsen aus derivativen Finanzinstrumenten ohne Grundgeschäft	0,00	0,00	0,00
3243	Auszahlung aus Gewinnentnahmen von marktbestimmten Betrieben	0,00	0,00	0,00
3244	Sonstige Auszahlungen aus Finanzaufwendungen	1.135,37	1.000,00	135,37
32	Summe Auszahlungen operative Gebarung	63.490,47	95.500,00	-32.009,53
SA1	Saldo (1) Geldfluss aus der Operativen Gebarung (31 – 32)	1.353.337,99	1.168.600,00	184.737,99
331	Einzahlungen aus der Investitionstätigkeit	0,00	0,00	0,00
3311	Einzahlungen aus der Veräußerung von immateriellem Vermögen	0,00	0,00	0,00
3312	Einzahlungen aus der Veräußerung von Grundstücken und Grundstückeinrichtungen	0,00	0,00	0,00
3313	Einzahlungen aus der Veräußerung von Gebäuden und Bauten	0,00	0,00	0,00
3314	Einzahlungen aus der Veräußerung von technischen Anlagen, Fahrzeuge und Maschinen	0,00	0,00	0,00
3315	Einzahlungen aus der Veräußerung von Amts-, Betriebs- und Geschäftsausstattung	0,00	0,00	0,00
3316	Einzahlungen aus der Veräußerung von Kulturgütern	0,00	0,00	0,00
3317	Einzahlungen aus der Veräußerung von Beteiligungen	0,00	0,00	0,00
332	Einzahlungen aus der Rückzahlung von Darlehen sowie gewährten Vorschüssen	0,00	0,00	0,00
3321	Einzahlungen aus Darlehen an Träger des öffentlichen Rechts	0,00	0,00	0,00
3322	Einzahlungen aus Darlehen an Beteiligungen	0,00	0,00	0,00
3323	Einzahlungen aus Darlehen an Unternehmen und Haushalte	0,00	0,00	0,00
3325	Einzahlungen aus Vorschüssen und Anzahlungen	0,00	0,00	0,00
333	Einzahlungen aus Kapitaltransfers	0,00	0,00	0,00
3331	Kapitaltransferzahlungen von Trägern des öffentlichen Rechts	0,00	0,00	0,00
3332	Kapitaltransferzahlungen von Beteiligungen	0,00	0,00	0,00
3333	Kapitaltransferzahlungen von Unternehmen	0,00	0,00	0,00
3334	Kapitaltransferzahlungen von Haushalten und Organisationen ohne Erwerbscharakter	0,00	0,00	0,00
3335	Kapitaltransferzahlungen vom Ausland	0,00	0,00	0,00
33	Summe Einzahlungen investive Gebarung	0,00	0,00	0,00
341	Auszahlungen aus der Investitionstätigkeit	0,00	0,00	0,00
3411	Auszahlungen für den Erwerb von immateriellem Vermögen	0,00	0,00	0,00

Finanzwirtschaft (Gruppe 9)

MVAG	Mittelverwendungs- und aufbringungsgruppen (1. und 2. Ebene)	RA 2020	VA 2020	RA - VA
3412	Auszahlungen für den Erwerb von Grundstücken und Grundstückseinrichtungen	0,00	0,00	0,00
3413	Auszahlungen für den Erwerb von Gebäuden und Bauten	0,00	0,00	0,00
3414	Auszahlungen für den Erwerb von technischen Anlagen, Fahrzeuge und Maschinen	0,00	0,00	0,00
3415	Auszahlungen für den Erwerb von Amts-, Betriebs- und Geschäftsausstattung	0,00	0,00	0,00
3416	Auszahlungen für den Erwerb von Kulturgütern	0,00	0,00	0,00
3417	Auszahlungen für den Erwerb von Beteiligungen	0,00	0,00	0,00
342	Auszahlungen von gewährten Darlehen sowie gewährten Vorschüssen	0,00	0,00	0,00
3421	Auszahlung von Darlehen an Träger des öffentlichen Rechts	0,00	0,00	0,00
3422	Auszahlung von Darlehen an Beteiligungen	0,00	0,00	0,00
3423	Auszahlung von Darlehen an Unternehmen und Haushalte	0,00	0,00	0,00
3425	Auszahlungen von Vorschüssen und Anzahlungen	0,00	0,00	0,00
343	Auszahlungen aus Kapitaltransfers	0,00	0,00	0,00
3431	Kapitaltransferzahlungen an Träger des öffentlichen Rechts	0,00	0,00	0,00
3432	Kapitaltransferzahlungen an Beteiligungen	0,00	0,00	0,00
3433	Kapitaltransferzahlungen an Unternehmen (Finanzunternehmen)	0,00	0,00	0,00
3434	Kapitaltransferzahlungen an Haushalte und Organisationen ohne Erwerbscharakter	0,00	0,00	0,00
3435	Kapitaltransferzahlungen an das Ausland	0,00	0,00	0,00
34	Summe Auszahlungen investive Gebarung	0,00	0,00	0,00
SA2	Saldo (2) Geldfluss aus der Investiven Gebarung (33 – 34)	0,00	0,00	0,00
SA3	Saldo (3) Nettofinanzierungssaldo (Saldo 1 + Saldo 2)	1.353.337,99	1.168.600,00	184.737,99
351	Einzahlungen aus der Aufnahme von Finanzschulden	0,00	0,00	0,00
3511	Einzahlungen aus empfangenen Darlehen von öffentlichen Körperschaften und Rechtsträgern	0,00	0,00	0,00
3512	Einzahlungen aus empfangenen Darlehen von Beteiligungen	0,00	0,00	0,00
3513	Einzahlungen aus empfangenen Darlehen von Unternehmen und privaten Haushalten	0,00	0,00	0,00
3514	Einzahlungen aus Finanzschulden (Finanzunternehmen)	0,00	0,00	0,00
353	Einzahlungen infolge eines Kapitaltausch bei derivativen Finanzinstrumenten mit Grundgeschäft	0,00	0,00	0,00
3530	Einzahlungen infolge eines Kapitaltausch bei derivativen Finanzinstrumenten mit Grundgeschäft	0,00	0,00	0,00
355	Einzahlungen aus dem Abgang von Finanzinstrumenten	0,00	0,00	0,00
3550	Einzahlungen aus dem Abgang von Finanzinstrumenten	0,00	0,00	0,00
35	Summe Einzahlungen aus der Finanzierungstätigkeit	0,00	0,00	0,00
361	Auszahlungen aus der Tilgung von Finanzschulden	0,00	0,00	0,00

Finanzwirtschaft (Gruppe 9)

MVAG	Mittelverwendungs- und aufbringungsgruppen (1. und 2. Ebene)	RA 2020	VA 2020	RA - VA
3611	Auszahlungen aus empfangenen Darlehen von öffentlichen Körperschaften und Rechtsträgern	0,00	0,00	0,00
3612	Auszahlungen aus empfangenen Darlehen von Beteiligungen	0,00	0,00	0,00
3613	Auszahlungen aus empfangenen Darlehen von Unternehmen und privaten Haushalten	0,00	0,00	0,00
3614	Auszahlungen aus Finanzschulden	0,00	0,00	0,00
3615	Auszahlung aus der Rückzahlung von Leasingverbindlichkeiten	0,00	0,00	0,00
363	Auszahlungen infolge eines Kapitaltausch bei derivativen Finanzinstrumenten mit Grundgeschäft	0,00	0,00	0,00
3630	Auszahlungen infolge eines Kapitaltausch bei derivativen Finanzinstrumenten mit Grundgeschäft	0,00	0,00	0,00
365	Auszahlungen für den Erwerb von Finanzinstrumenten	0,00	0,00	0,00
3650	Auszahlungen für den Erwerb von Finanzinstrumenten	0,00	0,00	0,00
36	Summe Auszahlungen aus der Finanzierungstätigkeit	0,00	0,00	0,00
SA4	Saldo (4) Geldfluss aus der Finanzierungstätigkeit (35 – 36)	0,00	0,00	0,00
SA5	Saldo (5) Geldfluss aus der voranschlagswirksamen Gebarung (Saldo 3 + Saldo 4)	1.353.337,99	1.168.600,00	184.737,99

Vermögenshaushalt (Anlage 1c)

AKTIVA		Code	Endbestand 31.12.2019	Endbestand 31.12.2020	Veränderung
A	Langfristiges Vermögen	10	12.177.383,86	12.071.736,64	-105.647,22
A.I	Immaterielle Vermögenswerte	101	49.493,95	43.567,31	-5.926,64
A.II	Sachanlagen	102	11.861.744,93	11.795.808,43	-65.936,50
A.II.1	Grundstücke, Grundstückseinrichtungen und Infrastruktur	1021	5.338.587,52	5.126.402,20	-212.185,32
A.II.2	Gebäude und Bauten	1022	1.665.343,89	1.670.768,90	5.425,01
A.II.3	Wasser- und Abwasserbauten und -anlagen	1023	4.416.432,48	4.385.129,90	-31.302,58
A.II.4	Sonderanlagen	1024	1.974,17	1.692,15	-282,02
A.II.5	Technische Anlagen, Fahrzeuge und Maschinen	1025	332.754,40	350.131,91	17.377,51
A.II.6	Amts-, Betriebs- und Geschäftsausstattung	1026	83.145,06	194.463,25	111.318,19
A.II.7	Kulturgüter	1027	8.946,41	30.459,12	21.512,71
A.II.8	Geleistete Anzahlungen für Anlagen und Anlagen in Bau	1028	14.561,00	36.761,00	22.200,00
A.III	Aktive Finanzinstrumente/Langfristiges Finanzvermögen	103	3.633,12	11.048,29	7.415,17
A.III.1	Bis zur Endfälligkeit gehaltene Finanzinstrumente	1031	0,00	0,00	0,00
A.III.2	Zur Veräußerung verfügbare Finanzinstrumente	1032	3.633,12	11.048,29	7.415,17
A.III.3	Partizipations- und Hybridkapital	1033	0,00	0,00	0,00
A.III.4	Derivative Finanzinstrumente ohne Grundgeschäft	1034	0,00	0,00	0,00
A.IV	Beteiligungen	104	0,00	0,00	0,00
A.IV.1	Beteiligungen an verbundenen Unternehmen	1041	0,00	0,00	0,00
A.IV.2	Beteiligungen an assoziierten Unternehmen	1042	0,00	0,00	0,00
A.IV.3	Sonstige Beteiligungen	1043	0,00	0,00	0,00
A.IV.4	Verwaltete Einrichtungen, die der Kontrolle unterliegen	1044	0,00	0,00	0,00
A.V	Langfristige Forderungen	106	262.511,86	221.312,61	-41.199,25
A.V.1	Langfristige Forderungen aus Lieferungen und Leistungen	1061	262.511,86	221.312,61	-41.199,25
A.V.2	Langfristige Forderungen aus gewährten Darlehen	1062	0,00	0,00	0,00
A.V.3	Sonstige langfristige Forderungen	1063	0,00	0,00	0,00

AKTIVA		Code	Endbestand 31.12.2019	Endbestand 31.12.2020	Veränderung
B	Kurzfristiges Vermögen	11	620.581,56	592.941,75	-27.639,81
B.I	Kurzfristige Forderungen	113	165.985,58	103.266,17	-62.719,41
B.I.1	Kurzfristige Forderungen aus Lieferungen und Leistungen	1131	31.570,98	44.805,09	13.234,11
B.I.2	Kurzfristige Forderungen aus Abgaben	1132	34.154,41	34.938,46	784,05
B.I.3	Sonstige kurzfristige Forderungen	1133	0,00	0,00	0,00
B.I.4	Sonstige kurzfristige Forderungen (nicht voranschlagswirksame Gebarung)	1134	100.260,19	23.522,62	-76.737,57
B.II	Vorräte	114	0,00	0,00	0,00
B.II.1	Vorräte	1141	0,00	0,00	0,00
B.II.2	Gegebene Anzahlungen auf Vorräte	1142	0,00	0,00	0,00
B.III	Liquide Mittel	115	454.595,98	489.675,58	35.079,60
B.III.1	Kassa, Bankguthaben, Schecks	1151	447.184,07	477.666,45	30.482,38
B.III.2	Zahlungsmittelreserven	1152	7.411,91	12.009,13	4.597,22
B.IV	Aktive Finanzinstrumente/Kurzfristiges Finanzvermögen	116	0,00	0,00	0,00
B.IV.1	Aktive Finanzinstrumente/Kurzfristiges Finanzvermögen	1160	0,00	0,00	0,00
B.V	Aktive Rechnungsabgrenzung	117	0,00	0,00	0,00
B.V.1	Aktive Rechnungsabgrenzung	1170	0,00	0,00	0,00
Summe Aktiva (10 + 11)			12.797.965,42	12.664.678,39	-133.287,03

PASSIVA		Code	Endbestand 31.12.2019	Endbestand 31.12.2020	Veränderung
C	Nettovermögen (Ausgleichsposten)	12	6.470.375,98	6.622.842,13	152.466,15
C.I	Saldo der Eröffnungsbilanz	121	4.510.794,75	4.510.794,75	0,00
C.I.1	Saldo der Eröffnungsbilanz	1210	4.510.794,75	4.510.794,75	0,00
C.II	Kumuliertes Nettoergebnis	122	0,00	203.608,32	203.608,32
C.II.1	Kumuliertes Nettoergebnis	1220	0,00	203.608,32	203.608,32
C.III	Haushaltsrücklagen	123	1.959.581,23	1.908.439,06	-51.142,17
C.III.1	Haushaltsrücklagen	1230	1.959.581,23	1.908.439,06	-51.142,17
C.IV	Neubewertungsrücklagen (Umbewertungskonto)	124	0,00	0,00	0,00
C.IV.1	Neubewertungsrücklagen (Umbewertungskonto)	1240	0,00	0,00	0,00
C.V	Fremdwährungsumrechnungsrücklagen	125	0,00	0,00	0,00
C.V.1	Fremdwährungsumrechnungsrücklagen	1250	0,00	0,00	0,00
D	Sonderposten Investitionszuschüsse (Kapitaltransfers)	13	2.965.579,83	2.843.602,39	-121.977,44
D.I	Investitionszuschüsse	131	2.965.579,83	2.843.602,39	-121.977,44
D.I.1	Investitionszuschüsse von Trägern öffentlichen Rechts	1311	2.708.285,05	2.585.396,60	-122.888,45
D.I.2	Investitionszuschüsse von Beteiligungen	1312	0,00	0,00	0,00
D.I.3	Investitionszuschüsse von übrigen	1313	257.294,78	258.205,79	911,01
E	Langfristige Fremdmittel	14	3.122.327,71	3.098.875,51	-23.452,20
E.I	Langfristige Finanzschulden, netto	141	2.415.417,40	2.550.517,60	135.100,20
E.I.1	Langfristige Finanzschulden	1411	2.415.417,40	2.550.517,60	135.100,20
E.I.2	Langfristige Forderungen aus derivativen Finanzinstrumenten mit Grundgeschäft (-)	1412	0,00	0,00	0,00
E.I.3	Langfristige Verbindlichkeiten aus derivativen Finanzinstrumenten mit Grundgeschäft	1413	0,00	0,00	0,00
E.II	Langfristige Verbindlichkeiten	142	634.209,60	475.657,20	-158.552,40
E.II.1	Langfristige Verbindlichkeiten aus Lieferungen und Leistungen	1421	634.209,60	475.657,20	-158.552,40
E.II.2	Leasingverbindlichkeiten	1422	0,00	0,00	0,00
E.II.3	Sonstige langfristige Verbindlichkeiten	1423	0,00	0,00	0,00

PASSIVA		Code	Endbestand 31.12.2019	Endbestand 31.12.2020	Veränderung
E.III	Langfristige Rückstellungen	143	72.700,71	72.700,71	0,00
E.III.1	Rückstellungen für Abfertigungen	1431	41.644,32	41.644,32	0,00
E.III.2	Rückstellungen für Jubiläumswendungen	1432	31.056,39	31.056,39	0,00
E.III.3	Rückstellungen für Haftungen	1433	0,00	0,00	0,00
E.III.4	Rückstellungen für Sanierungen von Altlasten	1434	0,00	0,00	0,00
E.III.5	Rückstellungen für Pensionen	1435	0,00	0,00	0,00
E.III.6	Sonstige langfristige Rückstellungen	1436	0,00	0,00	0,00
F	Kurzfristige Fremdmittel	15	239.681,90	99.358,36	-140.323,54
F.I	Kurzfristige Finanzschulden, netto	151	0,00	0,00	0,00
F.I.1	Kurzfristige Finanzschulden	1511	0,00	0,00	0,00
F.I.2	Kurzfristige Forderungen aus derivativen Finanzinstrumenten mit Grundgeschäft (-)	1512	0,00	0,00	0,00
F.I.3	Kurzfristige Verbindlichkeiten aus derivativen Finanzinstrumenten mit Grundgeschäft	1513	0,00	0,00	0,00
F.II	Kurzfristige Verbindlichkeiten	152	239.681,90	99.358,36	-140.323,54
F.II.1	Kurzfristige Verbindlichkeiten aus Lieferungen und Leistungen	1521	200.975,98	48.968,12	-152.007,86
F.II.2	Kurzfristige Verbindlichkeiten aus Abgaben	1522	0,00	0,00	0,00
F.II.3	Sonstige kurzfristige Verbindlichkeiten	1523	0,00	0,00	0,00
F.II.4	Sonstige kurzfristige Verbindlichkeiten (nicht voranschlagswirksame Gebarung)	1524	38.705,92	50.390,24	11.684,32
F.III	Kurzfristige Rückstellungen	153	0,00	0,00	0,00
F.III.1	Rückstellungen für Prozesskosten	1531	0,00	0,00	0,00
F.III.2	Rückstellungen für ausstehende Rechnungen	1532	0,00	0,00	0,00
F.III.3	Rückstellungen für nicht konsumierte Urlaube	1533	0,00	0,00	0,00
F.III.4	Sonstige kurzfristige Rückstellungen	1534	0,00	0,00	0,00
F.IV	Passive Rechnungsabgrenzung	154	0,00	0,00	0,00
F.IV.1	Passive Rechnungsabgrenzung	1540	0,00	0,00	0,00
Summe Passiva (12 + 13 + 14 + 15)			12.797.965,42	12.664.678,39	-133.287,03

Haushaltspotential (aufbauend auf der Ergebnisrechnung)

MVAG	Mittelverwendungs- und -aufbringungsgruppen	Mittelaufbringung	Mittelverwendung	Saldo
211	Erträge aus der operativen Verwaltungstätigkeit	2.326.831,80		
212	Erträge aus Transfers	708.825,67		
213	Finanzerträge	137,06		
Summe Erträge (SU 21)		3.035.794,53		
2117	Nicht finanzierungswirksame operative Erträge (Auflösung von Rückstellungen und Aktivierte Eigenleistungen)	0,00		
2127	Nicht finanzierungswirksamer Transferertrag (Auflösung von Investitionszuschüssen)	-130.112,12		
2136	Sonstige nicht finanzierungswirksame Finanzerträge (Auflösung von RS Bewertung von Beteiligungen und aktiven Finanzinstrumenten)	-110,43		
Nicht finanzwirksame Erträge		-130.222,55		
Finanzwirksame Erträge		2.905.571,98		
221	Personalaufwand		375.437,05	
222	Sachaufwand (ohne Transferaufwand)		1.828.189,01	
223	Transferaufwand (laufende Transfers und Kapitaltransfers)		655.250,45	
224	Finanzaufwand		24.451,87	
Summe Aufwendungen (SU 22)			2.883.328,38	
2214	Nicht finanzierungswirksamer Personalaufwand (Dotierung RS für Abfertigungen, Jubiläum u. nicht konsumierte Urlaube)		0,00	
2226	Nicht finanzierungswirksamer Sachaufwand (inkl. Abschreibungen, Dotierung von RS Prozess, ausstehende Rechnungen)		-656.088,08	
2237	Nicht finanzierungswirksamer Transferaufwand (Dotierungen von RS f. Pensionen)		0,00	
2245	Nicht finanzierungswirksamer Finanzaufwand (Wertberichtigungen zu Finanzinstrumenten, Aufwendungen aus der Bewertung von Beteiligungen)		-7,26	
Nicht finanzwirksame Aufwendungen			-656.088,08	
Finanzwirksame Aufwendungen			2.227.240,30	
Finanzwirksames Ergebnis		2.905.571,98	2.227.240,30	678.331,68

MVAG	Mittelverwendungs- und -aufbringungsgruppen	Mittelaufbringung	Mittelverwendung	Saldo
332	Einzahlungen aus der Rückzahlung von Darlehen sowie gewährten Vorschüssen (ohne 3325 mit Projektcode - Anzahlungen)	0,00		
1141	Vorräte (+ Veränderung)	0,00		
1142	Gegebene Anzahlungen auf Vorräte (+ Veränderung)	0,00		
1540	Passive Rechnungsabgrenzung	0,00		
	wiederkehrende Einzahlungen der Kontengruppe 00-07, die keinem Projekt zugeordnet sind	6.802,00		
2301	Entnahmen von Haushaltsrücklagen (Kontengruppe 893)	0,00		
Jährliche wiederkehrende Einzahlungen		6.802,00		
36	Auszahlungen aus der Finanzierungstätigkeit		212.211,80	
2401	Zuweisung an Haushaltsrücklagen (Kontengruppe 793)		0,00	
342	Auszahlungen von gewährten Darlehen sowie gewährten Vorschüssen (ohne 3425 mit Projektcode - Anzahlungen)		0,00	
1141	Vorräte (- Veränderung)		0,00	
1142	Gegebene Anzahlungen auf Vorräte (- Veränderung)		0,00	
1170	Aktive Rechnungsabgrenzung		0,00	
	wiederkehrende Klein-Investitionen der Kontengruppe 00-07, die keinem Projekt zugeordnet sind		12.006,83	
Jährliche wiederkehrende Auszahlungen			224.218,63	
	Kontengruppe 871, KT der Ergebnisrechnung, mit Projektcode (BZ)	-7.750,00		
Summe Kapitaltransfers der Ergebnisrechnung		-7.750,00		
Jährliches Haushaltspotential		2.904.623,98	2.451.458,93	453.165,05
	Jährliches Haushaltspotential	453.165,05		
	kumuliertes Haushaltspotential zum 31.12.2019 (Vorjahr)			
Verfügbares Haushaltspotential		453.165,05		

MVAG	Mittelverwendungs- und -aufbringungsgruppen	Mittelaufbringung	Mittelverwendung	Saldo
	davon (dient ausschließlich der Information) Kontengruppe 871, KT der Ergebnisrechnung, ohne Projektcode (sind BZ zum Haushaltsausgleich)	226.236,94		
2401	Zuweisung an Haushaltsrücklagen (Kontengruppe 794)		9.931,92	
2401	Zuweisung an Haushaltsrücklagen (Kontengruppe 795)		0,00	
Jährliche Aufwände für Rücklagen			9.931,92	
2301	Entnahmen von Haushaltsrücklagen (Kontengruppe 894)	61.074,09		
2301	Entnahmen von Haushaltsrücklagen (Kontengruppe 895)	0,00		
Jährliche RL-Erträge f. Investitionen (finanzw.)		61.074,09		
Endbestand kumuliertes Haushaltspotential		514.239,14	9.931,92	504.307,22

Ergebnis- und Finanzierungsrechnung Detailnachweis

	MVAG	MVAG	QU	Ergebnisrechnung			Finanzierungsrechnung			
				EH	FH		RA 2020	VA 2020	RA - VA	RA 2020
0 Vertretungskörper und allgemeine Verwaltung										
00	Gewählte Gemeindeorgane									
000	Gewählte Gemeindeorgane									
000000	Gewählte Gemeindeorgane									
Operative Gebarung										
SU 21 / 31	Summe Erträge / Einzahlungen operative Gebarung			0,00	0,00	0,00	0,00	0,00	0,00	
1/000000-670000	Versicherungen	2222	3222	24	2.701,81	2.700,00	1,81	2.701,81	2.700,00	1,81
1/000000-721000	Bezuege Der Organe U. Dgb Z.Sv	2225	3225	22	121.487,49	125.000,00	-3.512,51	121.487,49	125.000,00	-3.512,51
1/000000-723000	Bürgermeisterausflug	2225	3225	24	0,00	200,00	-200,00	0,00	200,00	-200,00
1/000000-728000	sonstiger Aufwand - Schulung der Funktionäre	2225	3225	24	436,80	1.600,00	-1.163,20	436,80	1.600,00	-1.163,20
1/000000-760000	Buergermeisterpensionen	2234	3234	21	4.716,96	4.800,00	-83,04	4.716,96	4.800,00	-83,04
SU 22 / 32	Summe Aufwendungen / Auszahlungen operative Gebarung				129.343,06	134.300,00	-4.956,94	129.343,06	134.300,00	-4.956,94
SA 0 / SA 1	(0) Nettoergebnis (21 - 22) / (1) Geldfluss operative Gebarung (31 - 32)				-129.343,06	-134.300,00	4.956,94	-129.343,06	-134.300,00	4.956,94
SU 23	Summe Haushaltsrücklagen				0,00	0,00	0,00	0,00	0,00	0,00
SA00	Nettoergebnis nach Zuw./Entn. Haushaltsrücklagen (Saldo 0 +/- SU23)				-129.343,06	-134.300,00	4.956,94			
Investive Gebarung										
SU 33	Summe Einzahlungen investive Gebarung						0,00	0,00	0,00	
SU 34	Summe Auszahlungen investive Gebarung						0,00	0,00	0,00	
SA2	Saldo (2) Geldfluss aus der Investiven Gebarung (33 - 34)						0,00	0,00	0,00	
SA3	Saldo (3) Nettofinanzierungssaldo (Saldo 1 + Saldo 2)						-129.343,06	-134.300,00	4.956,94	
Finanzierungstätigkeit										
SU 35	Summe Einzahlungen aus der Finanzierungstätigkeit						0,00	0,00	0,00	
SU 36	Summe Auszahlungen aus der Finanzierungstätigkeit						0,00	0,00	0,00	
SA4	Saldo (4) Geldfluss aus der Finanzierungstätigkeit (35 - 36)						0,00	0,00	0,00	
SA5	Saldo (5) Geldfluss aus der voranschlagswirksamen Gebarung (Saldo 3 + Saldo 4)						-129.343,06	-134.300,00	4.956,94	
01	Hauptverwaltung									
010	Zentralamt									
010000	Zentralamt									
Operative Gebarung										
2/010000+816000	Kostenbeiträge (Kostensätze) für sonstige Leistungen	2114	3114	13	658,06	1.500,00	-841,94	658,06	1.500,00	-841,94
2/010000+816200	Ersatz für Verwaltungskosten	2114	3114	13	865,30	0,00	865,30	865,30	0,00	865,30

		MVAG	MVAG	QU	Ergebnisrechnung			Finanzierungsrechnung		
		EH	FH		RA 2020	VA 2020	RA - VA	RA 2020	VA 2020	RA - VA
2/010000+818000	Erträge aus der Bewertung von Beteiligungen und aktiven Finanzinstrumenten	2136			110,43	0,00	110,43	0,00	0,00	0,00
2/010000+828000	Rückerstattung BEV - Adressregister	2116	3116	18	69,83	100,00	-30,17	69,83	100,00	-30,17
2/010000+863001	Transfers von Trägern öffentlichen Rechts - AMS	2121	3121	15	3.247,44	0,00	3.247,44	3.247,44	0,00	3.247,44
SU 21 / 31	Summe Erträge / Einzahlungen operative Gebarung				4.951,06	1.600,00	3.351,06	4.840,63	1.600,00	3.240,63
1/010000-400000	Geringwertige Wirtschaftsgüter des Anlagevermögens	2221	3221	23	1.385,85	1.500,00	-114,15	1.381,19	1.500,00	-118,81
1/010000-430000	Lebensmittel	2221	3221	23	8,39	500,00	-491,61	8,39	500,00	-491,61
1/010000-454000	Reinigungsmittel	2221	3221	23	1.110,80	500,00	610,80	1.098,82	500,00	598,82
1/010000-456000	Schreib-, Zeichen- U. Sonst. Bueromittel	2221	3221	23	5.363,84	3.000,00	2.363,84	3.397,99	3.000,00	397,99
1/010000-457000	Druckwerke	2221	3221	23	876,05	0,00	876,05	876,05	0,00	876,05
1/010000-510000	Bezuege Fuer Vb Der Besoldungsgruppe I	2211	3211	20	85.882,72	75.000,00	10.882,72	85.882,72	75.000,00	10.882,72
1/010000-511000	Bezuege Vb-Schema li	2211	3211	20	3.261,44	3.200,00	61,44	3.261,44	3.200,00	61,44
1/010000-565000	Mehrleistungsverguetungen	2211	3211	20	204,68	200,00	4,68	204,68	200,00	4,68
1/010000-569000	Erschwerniszulage(bildschirm)	2211	3211	20	2.977,80	3.000,00	-22,20	2.977,80	3.000,00	-22,20
1/010000-580000	Dgb Fuer Familienbeihilfen	2212	3212	20	3.180,98	3.200,00	-19,02	3.180,98	3.200,00	-19,02
1/010000-582000	Sonst. Dgb Zur Sozialen Sicherheit	2212	3212	20	18.985,20	16.000,00	2.985,20	18.985,20	16.000,00	2.985,20
1/010000-582900	Mitarbeitervorsorge-Beiträge	2212	3212	20	0,00	1.000,00	-1.000,00	0,00	1.000,00	-1.000,00
1/010000-600000	Energiebezüge	2222	3222	24	5.228,04	4.000,00	1.228,04	4.259,24	4.000,00	259,24
1/010000-614000	Instandhaltung Von Gebaeuden	2224	3224	24	0,00	1.000,00	-1.000,00	0,00	1.000,00	-1.000,00
1/010000-619001	Ausbau Glasfaser	2224	3224	24	186,67	0,00	186,67	186,67	0,00	186,67
1/010000-630000	Porto	2222	3222	24	6.816,47	6.000,00	816,47	5.905,30	6.000,00	-94,70
1/010000-631000	Telefon, Telegraf, Telex	2222	3222	24	4.799,66	5.000,00	-200,34	4.681,45	5.000,00	-318,55
1/010000-640000	Rechtskosten	2222	3222	24	2.568,09	5.000,00	-2.431,91	2.568,09	5.000,00	-2.431,91
1/010000-670000	Versicherungen	2222	3222	24	100,43	100,00	0,43	100,43	100,00	0,43
1/010000-680000	Planmäßige Abschreibung	2226			7.266,04	6.800,00	466,04	0,00	0,00	0,00
1/010000-700001	Miet- und Pachtaufwand - Miete für Kopiergerät	2223	3223	24	2.369,76	2.500,00	-130,24	2.369,76	2.500,00	-130,24
1/010000-700002	Miet- und Pachtaufwand - BK Gebau-Niobau	2223	3223	24	2.354,14	2.300,00	54,14	2.354,14	2.300,00	54,14
1/010000-724000	Reisegebuehren	2225	3225	24	219,16	600,00	-380,84	219,16	600,00	-380,84
1/010000-728000	Entgelte für sonstige Leistungen	2225	3225	24	387,41	0,00	387,41	387,41	0,00	387,41
1/010000-728009	sonstiger Aufwand - einjährige Lizenzen	2225	3225	24	159,67	0,00	159,67	159,67	0,00	159,67
SU 22 / 32	Summe Aufwendungen / Auszahlungen operative Gebarung				155.693,29	140.400,00	15.293,29	144.446,58	133.600,00	10.846,58
SA 0 / SA 1	(0) Nettoergebnis (21 - 22) / (1) Geldfluss operative Gebarung (31 - 32)				-150.742,23	-138.800,00	-11.942,23	-139.605,95	-132.000,00	-7.605,95
SU 23	Summe Haushaltsrücklagen				0,00	0,00	0,00	0,00	0,00	0,00
SA00	Nettoergebnis nach Zuw./Entn. Haushaltsrücklagen (Saldo 0 +/- SU23)				-150.742,23	-138.800,00	-11.942,23			

		MVAG	MVAG	QU	Ergebnisrechnung			Finanzierungsrechnung		
		EH	FH		RA 2020	VA 2020	RA - VA	RA 2020	VA 2020	RA - VA
Investive Gebarung										
SU 33	Summe Einzahlungen investive Gebarung							0,00	0,00	0,00
1/010000-042000	Amtsausstattung		3415	41	0,00	0,00	0,00	3.640,93	4.000,00	-359,07
SU 34	Summe Auszahlungen investive Gebarung							3.640,93	4.000,00	-359,07
SA2	Saldo (2) Geldfluss aus der Investiven Gebarung (33 – 34)							-3.640,93	-4.000,00	359,07
SA3	Saldo (3) Nettofinanzierungssaldo (Saldo 1 + Saldo 2)							-143.246,88	-136.000,00	-7.246,88
Finanzierungstätigkeit										
SU 35	Summe Einzahlungen aus der Finanzierungstätigkeit							0,00	0,00	0,00
1/010000-085000	Abfertigungsversicherung		3650	60	0,00	0,00	0,00	2.225,80	1.400,00	825,80
1/010000-085001	Rückstellungen Jubiläumsgeld		3650	60	0,00	0,00	0,00	846,82	0,00	846,82
SU 36	Summe Auszahlungen aus der Finanzierungstätigkeit							3.072,62	1.400,00	1.672,62
SA4	Saldo (4) Geldfluss aus der Finanzierungstätigkeit (35 – 36)							-3.072,62	-1.400,00	-1.672,62
SA5	Saldo (5) Geldfluss aus der voranschlagswirksamen Gebarung (Saldo 3 + Saldo 4)							-146.319,50	-137.400,00	-8.919,50
015	Pressestelle, Amtsblatt und Öffentlichkeitsarbeit									
015000	Pressestelle, Amtsblatt und Öffentlichkeitsarbeit									
Operative Gebarung										
2/015000+810001	Erträge aus Leistungen - Werbebeschaltung Gemeindezeitung	2114	3114	13	1.700,00	2.000,00	-300,00	1.075,37	2.000,00	-924,63
SU 21 / 31	Summe Erträge / Einzahlungen operative Gebarung				1.700,00	2.000,00	-300,00	1.075,37	2.000,00	-924,63
1/015000-457000	Druckwerke	2221	3221	23	7.592,70	8.500,00	-907,30	5.535,04	8.500,00	-2.964,96
SU 22 / 32	Summe Aufwendungen / Auszahlungen operative Gebarung				7.592,70	8.500,00	-907,30	5.535,04	8.500,00	-2.964,96
SA 0 / SA 1	(0) Nettoergebnis (21 - 22) / (1) Geldfluss operative Gebarung (31 – 32)				-5.892,70	-6.500,00	607,30	-4.459,67	-6.500,00	2.040,33
SU 23	Summe Haushaltsrücklagen				0,00	0,00	0,00	0,00	0,00	0,00
SA00	Nettoergebnis nach Zuw./Entn. Haushaltsrücklagen (Saldo 0 +/- SU23)				-5.892,70	-6.500,00	607,30			
Investive Gebarung										
SU 33	Summe Einzahlungen investive Gebarung							0,00	0,00	0,00
SU 34	Summe Auszahlungen investive Gebarung							0,00	0,00	0,00
SA2	Saldo (2) Geldfluss aus der Investiven Gebarung (33 – 34)							0,00	0,00	0,00
SA3	Saldo (3) Nettofinanzierungssaldo (Saldo 1 + Saldo 2)							-4.459,67	-6.500,00	2.040,33
Finanzierungstätigkeit										
SU 35	Summe Einzahlungen aus der Finanzierungstätigkeit							0,00	0,00	0,00
SU 36	Summe Auszahlungen aus der Finanzierungstätigkeit							0,00	0,00	0,00
SA4	Saldo (4) Geldfluss aus der Finanzierungstätigkeit (35 – 36)							0,00	0,00	0,00
SA5	Saldo (5) Geldfluss aus der voranschlagswirksamen Gebarung (Saldo 3 + Saldo 4)							-4.459,67	-6.500,00	2.040,33

		MVAG MVAG QU			Ergebnisrechnung			Finanzierungsrechnung		
		EH	FH	QU	RA 2020	VA 2020	RA - VA	RA 2020	VA 2020	RA - VA
019	Repräsentation									
019000	Repräsentation									
Operative Gebarung										
SU 21 / 31	Summe Erträge / Einzahlungen operative Gebarung				0,00	0,00	0,00	0,00	0,00	0,00
1/019000-723000	Repraesentationsausgaben	2225	3225	24	4.400,57	4.500,00	-99,43	4.422,41	4.500,00	-77,59
SU 22 / 32	Summe Aufwendungen / Auszahlungen operative Gebarung				4.400,57	4.500,00	-99,43	4.422,41	4.500,00	-77,59
SA 0 / SA 1	(0) Nettoergebnis (21 - 22) / (1) Geldfluss operative Gebarung (31 - 32)				-4.400,57	-4.500,00	99,43	-4.422,41	-4.500,00	77,59
SU 23	Summe Haushaltsrücklagen				0,00	0,00	0,00	0,00	0,00	0,00
SA00	Nettoergebnis nach Zuw./Entn. Haushaltsrücklagen (Saldo 0 +/- SU23)				-4.400,57	-4.500,00	99,43			
Investive Gebarung										
SU 33	Summe Einzahlungen investive Gebarung							0,00	0,00	0,00
SU 34	Summe Auszahlungen investive Gebarung							0,00	0,00	0,00
SA2	Saldo (2) Geldfluss aus der Investiven Gebarung (33 - 34)							0,00	0,00	0,00
SA3	Saldo (3) Nettofinanzierungssaldo (Saldo 1 + Saldo 2)							-4.422,41	-4.500,00	77,59
Finanzierungstätigkeit										
SU 35	Summe Einzahlungen aus der Finanzierungstätigkeit							0,00	0,00	0,00
SU 36	Summe Auszahlungen aus der Finanzierungstätigkeit							0,00	0,00	0,00
SA4	Saldo (4) Geldfluss aus der Finanzierungstätigkeit (35 - 36)							0,00	0,00	0,00
SA5	Saldo (5) Geldfluss aus der voranschlagswirksamen Gebarung (Saldo 3 + Saldo 4)							-4.422,41	-4.500,00	77,59
02	Hauptverwaltung									
021	Statistisches Amt									
021000	Statistisches Amt									
Operative Gebarung										
2/021000+816000	Kostenbeiträge (Kostenersätze) für sonstige Leistungen	2114	3114	13	77,80	100,00	-22,20	77,80	100,00	-22,20
SU 21 / 31	Summe Erträge / Einzahlungen operative Gebarung				77,80	100,00	-22,20	77,80	100,00	-22,20
SU 22 / 32	Summe Aufwendungen / Auszahlungen operative Gebarung				0,00	0,00	0,00	0,00	0,00	0,00
SA 0 / SA 1	(0) Nettoergebnis (21 - 22) / (1) Geldfluss operative Gebarung (31 - 32)				77,80	100,00	-22,20	77,80	100,00	-22,20
SU 23	Summe Haushaltsrücklagen				0,00	0,00	0,00	0,00	0,00	0,00
SA00	Nettoergebnis nach Zuw./Entn. Haushaltsrücklagen (Saldo 0 +/- SU23)				77,80	100,00	-22,20			
Investive Gebarung										
SU 33	Summe Einzahlungen investive Gebarung							0,00	0,00	0,00
SU 34	Summe Auszahlungen investive Gebarung							0,00	0,00	0,00
SA2	Saldo (2) Geldfluss aus der Investiven Gebarung (33 - 34)							0,00	0,00	0,00
SA3	Saldo (3) Nettofinanzierungssaldo (Saldo 1 + Saldo 2)							77,80	100,00	-22,20

		MVAG			Ergebnisrechnung			Finanzierungsrechnung		
		EH	FH	QU	RA 2020	VA 2020	RA - VA	RA 2020	VA 2020	RA - VA
Finanzierungstätigkeit										
SU 35	Summe Einzahlungen aus der Finanzierungstätigkeit							0,00	0,00	0,00
SU 36	Summe Auszahlungen aus der Finanzierungstätigkeit							0,00	0,00	0,00
SA4	Saldo (4) Geldfluss aus der Finanzierungstätigkeit (35 – 36)							0,00	0,00	0,00
SA5	Saldo (5) Geldfluss aus der voranschlagswirksamen Gebarung (Saldo 3 + Saldo 4)							77,80	100,00	-22,20
022	Standesamt									
022000	Standesamt									
Operative Gebarung										
2/022000+828000	Rückersätze von Aufwendungen	2116	3116	18	514,16	0,00	514,16	514,16	0,00	514,16
SU 21 / 31	Summe Erträge / Einzahlungen operative Gebarung				514,16	0,00	514,16	514,16	0,00	514,16
1/022000-729000	Standesamtsbeitrag (Fuehrungsgemeinde)	2225	3225	24	5.209,84	5.200,00	9,84	5.209,84	5.200,00	9,84
SU 22 / 32	Summe Aufwendungen / Auszahlungen operative Gebarung				5.209,84	5.200,00	9,84	5.209,84	5.200,00	9,84
SA 0 / SA 1	(0) Nettoergebnis (21 - 22) / (1) Geldfluss operative Gebarung (31 – 32)				-4.695,68	-5.200,00	504,32	-4.695,68	-5.200,00	504,32
SU 23	Summe Haushaltsrücklagen				0,00	0,00	0,00	0,00	0,00	0,00
SA00	Nettoergebnis nach Zuw./Entn. Haushaltsrücklagen (Saldo 0 +/- SU23)				-4.695,68	-5.200,00	504,32			
Investive Gebarung										
SU 33	Summe Einzahlungen investive Gebarung							0,00	0,00	0,00
SU 34	Summe Auszahlungen investive Gebarung							0,00	0,00	0,00
SA2	Saldo (2) Geldfluss aus der Investiven Gebarung (33 – 34)							0,00	0,00	0,00
SA3	Saldo (3) Nettofinanzierungssaldo (Saldo 1 + Saldo 2)							-4.695,68	-5.200,00	504,32
Finanzierungstätigkeit										
SU 35	Summe Einzahlungen aus der Finanzierungstätigkeit							0,00	0,00	0,00
SU 36	Summe Auszahlungen aus der Finanzierungstätigkeit							0,00	0,00	0,00
SA4	Saldo (4) Geldfluss aus der Finanzierungstätigkeit (35 – 36)							0,00	0,00	0,00
SA5	Saldo (5) Geldfluss aus der voranschlagswirksamen Gebarung (Saldo 3 + Saldo 4)							-4.695,68	-5.200,00	504,32
024	Wahlamt									
024000	Wahlamt									
Operative Gebarung										
2/024000+816000	Kostenbeiträge (Kostenersätze) für sonstige Leistungen	2114	3114	13	1.270,72	1.000,00	270,72	1.270,72	1.000,00	270,72
SU 21 / 31	Summe Erträge / Einzahlungen operative Gebarung				1.270,72	1.000,00	270,72	1.270,72	1.000,00	270,72
1/024000-728000	Entgelte für sonstige Leistungen	2225	3225	24	0,00	0,00	0,00	55,31	0,00	55,31
1/024000-728002	sonstiger Aufwand - Kosten f. Wahlen	2225	3225	24	735,71	1.000,00	-264,29	735,71	1.000,00	-264,29
SU 22 / 32	Summe Aufwendungen / Auszahlungen operative Gebarung				735,71	1.000,00	-264,29	791,02	1.000,00	-208,98
SA 0 / SA 1	(0) Nettoergebnis (21 - 22) / (1) Geldfluss operative Gebarung (31 – 32)				535,01	0,00	535,01	479,70	0,00	479,70

	MVAG	MVAG QU			Ergebnisrechnung			Finanzierungsrechnung		
		EH	EH	FH	RA 2020	VA 2020	RA - VA	RA 2020	VA 2020	RA - VA
SU 23					0,00	0,00	0,00	0,00	0,00	0,00
SA00					535,01	0,00	535,01			
Investive Gebarung										
SU 33								0,00	0,00	0,00
SU 34								0,00	0,00	0,00
SA2								0,00	0,00	0,00
SA3								479,70	0,00	479,70
Finanzierungstätigkeit										
SU 35								0,00	0,00	0,00
SU 36								0,00	0,00	0,00
SA4								0,00	0,00	0,00
SA5								479,70	0,00	479,70
03 Bauverwaltung										
031 Amt für Raumordnung und Raumplanung										
031000 Amt für Raumordnung und Raumplanung										
Operative Gebarung										
SU 21 / 31					0,00	0,00	0,00	0,00	0,00	0,00
1/031000-680000			2226		2.030,13	2.000,00	30,13	0,00	0,00	0,00
1/031000-728000			2225 3225 24		0,00	0,00	0,00	10,00	0,00	10,00
1/031000-728001			2225 3225 24		3.207,07	3.000,00	207,07	594,87	3.000,00	-2.405,13
SU 22 / 32					5.237,20	5.000,00	237,20	604,87	3.000,00	-2.395,13
SA 0 / SA 1					-5.237,20	-5.000,00	-237,20	-604,87	-3.000,00	2.395,13
SU 23					0,00	0,00	0,00	0,00	0,00	0,00
SA00					-5.237,20	-5.000,00	-237,20			
Investive Gebarung										
SU 33								0,00	0,00	0,00
SU 34								0,00	0,00	0,00
SA2								0,00	0,00	0,00
SA3								-604,87	-3.000,00	2.395,13
Finanzierungstätigkeit										
SU 35								0,00	0,00	0,00
SU 36								0,00	0,00	0,00
SA4								0,00	0,00	0,00
SA5								-604,87	-3.000,00	2.395,13

	MVAG	MVAG	QU	Ergebnisrechnung			Finanzierungsrechnung			
				EH	FH		RA 2020	VA 2020	RA - VA	RA 2020
06	Sonstige Maßnahmen									
060	Beiträge an Verbände, Vereine oder sonstige Organisationen									
060000	Beiträge an Verbände, Vereine oder sonstige Organisationen									
Operative Gebarung										
SU 21 / 31	Summe Erträge / Einzahlungen operative Gebarung			0,00	0,00	0,00	0,00	0,00	0,00	
1/060000-726000	Mitgliedsbeiträge an Institutionen (AEA)	2225	3225	24	11.729,46	0,00	11.729,46	11.729,46	0,00	11.729,46
1/060000-752000	Transfers an Gemeinden, Gemeindeverbände (ohne marktbestimmte Tätigkeit) und Gemeindefonds	2231	3231	26	0,00	11.300,00	-11.300,00	0,00	11.300,00	-11.300,00
SU 22 / 32	Summe Aufwendungen / Auszahlungen operative Gebarung				11.729,46	11.300,00	429,46	11.729,46	11.300,00	429,46
SA 0 / SA 1	(0) Nettoergebnis (21 - 22) / (1) Geldfluss operative Gebarung (31 - 32)				-11.729,46	-11.300,00	-429,46	-11.729,46	-11.300,00	-429,46
SU 23	Summe Haushaltsrücklagen				0,00	0,00	0,00	0,00	0,00	0,00
SA00	Nettoergebnis nach Zuw./Entn. Haushaltsrücklagen (Saldo 0 +/- SU23)				-11.729,46	-11.300,00	-429,46			
Investive Gebarung										
SU 33	Summe Einzahlungen investive Gebarung						0,00	0,00	0,00	
SU 34	Summe Auszahlungen investive Gebarung						0,00	0,00	0,00	
SA2	Saldo (2) Geldfluss aus der Investiven Gebarung (33 - 34)						0,00	0,00	0,00	
SA3	Saldo (3) Nettofinanzierungssaldo (Saldo 1 + Saldo 2)						-11.729,46	-11.300,00	-429,46	
Finanzierungstätigkeit										
SU 35	Summe Einzahlungen aus der Finanzierungstätigkeit						0,00	0,00	0,00	
SU 36	Summe Auszahlungen aus der Finanzierungstätigkeit						0,00	0,00	0,00	
SA4	Saldo (4) Geldfluss aus der Finanzierungstätigkeit (35 - 36)						0,00	0,00	0,00	
SA5	Saldo (5) Geldfluss aus der voranschlagswirksamen Gebarung (Saldo 3 + Saldo 4)						-11.729,46	-11.300,00	-429,46	
062	Ehrungen und Auszeichnungen									
062000	Ehrungen und Auszeichnungen									
Operative Gebarung										
SU 21 / 31	Summe Erträge / Einzahlungen operative Gebarung				0,00	0,00	0,00	0,00	0,00	
1/062000-728000	Entgelte für sonstige Leistungen	2225	3225	24	609,00	2.500,00	-1.891,00	609,00	2.500,00	-1.891,00
SU 22 / 32	Summe Aufwendungen / Auszahlungen operative Gebarung				609,00	2.500,00	-1.891,00	609,00	2.500,00	-1.891,00
SA 0 / SA 1	(0) Nettoergebnis (21 - 22) / (1) Geldfluss operative Gebarung (31 - 32)				-609,00	-2.500,00	1.891,00	-609,00	-2.500,00	1.891,00
SU 23	Summe Haushaltsrücklagen				0,00	0,00	0,00	0,00	0,00	
SA00	Nettoergebnis nach Zuw./Entn. Haushaltsrücklagen (Saldo 0 +/- SU23)				-609,00	-2.500,00	1.891,00			
Investive Gebarung										
SU 33	Summe Einzahlungen investive Gebarung						0,00	0,00	0,00	
SU 34	Summe Auszahlungen investive Gebarung						0,00	0,00	0,00	

	MVAG	MVAG QU	Ergebnisrechnung			Finanzierungsrechnung				
			EH	FH	RA 2020	VA 2020	RA - VA	RA 2020	VA 2020	RA - VA
SA2								0,00	0,00	0,00
SA3								-609,00	-2.500,00	1.891,00
Finanzierungstätigkeit										
SU 35								0,00	0,00	0,00
SU 36								0,00	0,00	0,00
SA4								0,00	0,00	0,00
SA5								-609,00	-2.500,00	1.891,00
09 Personalbetreuung										
091 Personalausbildung und Personalfortbildung										
091000 Personalausbildung und Personalfortbildung										
Operative Gebarung										
SU 21 / 31								0,00	0,00	0,00
1/091000-590001					615,80	2.000,00	-1.384,20	615,80	2.000,00	-1.384,20
SU 22 / 32					615,80	2.000,00	-1.384,20	615,80	2.000,00	-1.384,20
SA 0 / SA 1					-615,80	-2.000,00	1.384,20	-615,80	-2.000,00	1.384,20
SU 23					0,00	0,00	0,00	0,00	0,00	0,00
SA00					-615,80	-2.000,00	1.384,20			
Investive Gebarung										
SU 33								0,00	0,00	0,00
SU 34								0,00	0,00	0,00
SA2								0,00	0,00	0,00
SA3								-615,80	-2.000,00	1.384,20
Finanzierungstätigkeit										
SU 35								0,00	0,00	0,00
SU 36								0,00	0,00	0,00
SA4								0,00	0,00	0,00
SA5								-615,80	-2.000,00	1.384,20

		MVAG	MVAG	QU	Ergebnisrechnung			Finanzierungsrechnung		
		EH	FH		RA 2020	VA 2020	RA - VA	RA 2020	VA 2020	RA - VA
1 Öffentliche Ordnung und Sicherheit										
13	Sonderpolizei									
131	Bau- und Feuerpolizei									
131000	Bau- und Feuerpolizei									
Operative Gebarung										
2/131000+816000	Kostenbeiträge (Kostenersätze) für sonstige Leistungen	2114	3114	13	5.904,00	7.500,00	-1.596,00	5.494,00	7.500,00	-2.006,00
SU 21 / 31	Summe Erträge / Einzahlungen operative Gebarung				5.904,00	7.500,00	-1.596,00	5.494,00	7.500,00	-2.006,00
1/131000-640000	Sachverstaendigenhonorare	2222	3222	24	6.432,00	12.000,00	-5.568,00	6.432,00	12.000,00	-5.568,00
SU 22 / 32	Summe Aufwendungen / Auszahlungen operative Gebarung				6.432,00	12.000,00	-5.568,00	6.432,00	12.000,00	-5.568,00
SA 0 / SA 1	(0) Nettoergebnis (21 - 22) / (1) Geldfluss operative Gebarung (31 - 32)				-528,00	-4.500,00	3.972,00	-938,00	-4.500,00	3.562,00
SU 23	Summe Haushaltsrücklagen				0,00	0,00	0,00	0,00	0,00	0,00
SA00	Nettoergebnis nach Zuw./Entn. Haushaltsrücklagen (Saldo 0 +/- SU23)				-528,00	-4.500,00	3.972,00			
Investive Gebarung										
SU 33	Summe Einzahlungen investive Gebarung							0,00	0,00	0,00
SU 34	Summe Auszahlungen investive Gebarung							0,00	0,00	0,00
SA2	Saldo (2) Geldfluss aus der Investiven Gebarung (33 - 34)							0,00	0,00	0,00
SA3	Saldo (3) Nettofinanzierungssaldo (Saldo 1 + Saldo 2)							-938,00	-4.500,00	3.562,00
Finanzierungstätigkeit										
SU 35	Summe Einzahlungen aus der Finanzierungstätigkeit							0,00	0,00	0,00
SU 36	Summe Auszahlungen aus der Finanzierungstätigkeit							0,00	0,00	0,00
SA4	Saldo (4) Geldfluss aus der Finanzierungstätigkeit (35 - 36)							0,00	0,00	0,00
SA5	Saldo (5) Geldfluss aus der voranschlagswirksamen Gebarung (Saldo 3 + Saldo 4)							-938,00	-4.500,00	3.562,00
133	Veterinärpolizei									
133000	Veterinärpolizei									
Operative Gebarung										
2/133000+808000	Erlöse fuer Hundemarken	2116	3116	16	33,80	100,00	-66,20	39,00	100,00	-61,00
SU 21 / 31	Summe Erträge / Einzahlungen operative Gebarung				33,80	100,00	-66,20	39,00	100,00	-61,00
SU 22 / 32	Summe Aufwendungen / Auszahlungen operative Gebarung				0,00	0,00	0,00	0,00	0,00	0,00
SA 0 / SA 1	(0) Nettoergebnis (21 - 22) / (1) Geldfluss operative Gebarung (31 - 32)				33,80	100,00	-66,20	39,00	100,00	-61,00
SU 23	Summe Haushaltsrücklagen				0,00	0,00	0,00	0,00	0,00	0,00
SA00	Nettoergebnis nach Zuw./Entn. Haushaltsrücklagen (Saldo 0 +/- SU23)				33,80	100,00	-66,20			
Investive Gebarung										
SU 33	Summe Einzahlungen investive Gebarung							0,00	0,00	0,00
SU 34	Summe Auszahlungen investive Gebarung							0,00	0,00	0,00

	MVAG	MVAG QU			Ergebnisrechnung			Finanzierungsrechnung		
		EH	FH		RA 2020	VA 2020	RA - VA	RA 2020	VA 2020	RA - VA
SA2		Saldo (2) Geldfluss aus der Investiven Gebarung (33 – 34)						0,00	0,00	0,00
SA3		Saldo (3) Nettofinanzierungssaldo (Saldo 1 + Saldo 2)						39,00	100,00	-61,00
Finanzierungstätigkeit										
SU 35		Summe Einzahlungen aus der Finanzierungstätigkeit						0,00	0,00	0,00
SU 36		Summe Auszahlungen aus der Finanzierungstätigkeit						0,00	0,00	0,00
SA4		Saldo (4) Geldfluss aus der Finanzierungstätigkeit (35 – 36)						0,00	0,00	0,00
SA5		Saldo (5) Geldfluss aus der voranschlagswirksamen Gebarung (Saldo 3 + Saldo 4)						39,00	100,00	-61,00
16 Feuerwehrwesen										
163 Freiwillige Feuerwehren										
163000 Freiwillige Feuerwehren										
Operative Gebarung										
2/163000+813000		Erträge aus der Auflösung von Investitionszuschüssen (Kapitaltransfers)	2127		4.402,08	4.400,00	2,08	0,00	0,00	0,00
2/163000+861100		Zinsenzuschuss Des Landes	2121 3121 15		2.590,02	1.700,00	890,02	2.590,02	1.700,00	890,02
SU 21 / 31		Summe Erträge / Einzahlungen operative Gebarung			6.992,10	6.100,00	892,10	2.590,02	1.700,00	890,02
1/163000-400000		Geringwertige Wirtschaftsgüter (GWG)	2221 3221 23		89,00	0,00	89,00	89,00	0,00	89,00
1/163000-619001		Ausbau Glasfaser	2224 3224 24		200,00	0,00	200,00	200,00	0,00	200,00
1/163000-631000		Telefon / Sirenenfunksteuerung	2222 3222 24		474,36	400,00	74,36	601,03	400,00	201,03
1/163000-650001		Zinsen Darl. Ankauf FF HLF2	2241 3241 25		1.421,98	1.700,00	-278,02	1.421,98	1.700,00	-278,02
1/163000-670000		Versicherungen	2222 3222 24		408,05	400,00	8,05	0,00	400,00	-400,00
1/163000-680000		Planmäßige Abschreibung	2226		28.164,08	28.200,00	-35,92	0,00	0,00	0,00
1/163000-754000		Subventionen An Freiwillige Feuerwehren	2231 3231 26		5.000,00	5.000,00	0,00	5.000,00	5.000,00	0,00
SU 22 / 32		Summe Aufwendungen / Auszahlungen operative Gebarung			35.757,47	35.700,00	57,47	7.312,01	7.500,00	-187,99
SA 0 / SA 1		(0) Nettoergebnis (21 - 22) / (1) Geldfluss operative Gebarung (31 – 32)			-28.765,37	-29.600,00	834,63	-4.721,99	-5.800,00	1.078,01
SU 23		Summe Haushaltsrücklagen			0,00	0,00	0,00	0,00	0,00	0,00
SA00		Nettoergebnis nach Zuw./Entn. Haushaltsrücklagen (Saldo 0 +/- SU23)			-28.765,37	-29.600,00	834,63			
Investive Gebarung										
SU 33		Summe Einzahlungen investive Gebarung						0,00	0,00	0,00
SU 34		Summe Auszahlungen investive Gebarung						0,00	0,00	0,00
SA2		Saldo (2) Geldfluss aus der Investiven Gebarung (33 – 34)						0,00	0,00	0,00
SA3		Saldo (3) Nettofinanzierungssaldo (Saldo 1 + Saldo 2)						-4.721,99	-5.800,00	1.078,01
Finanzierungstätigkeit										
SU 35		Summe Einzahlungen aus der Finanzierungstätigkeit						0,00	0,00	0,00
1/163000-346001		Darlehenstilgung Ankauf FF HLF2	3614 65		0,00	0,00	0,00	12.000,00	12.000,00	0,00
SU 36		Summe Auszahlungen aus der Finanzierungstätigkeit						12.000,00	12.000,00	0,00

		MVAG MVAG QU			Ergebnisrechnung			Finanzierungsrechnung		
		EH	FH		RA 2020	VA 2020	RA - VA	RA 2020	VA 2020	RA - VA
SA4	Saldo (4) Geldfluss aus der Finanzierungstätigkeit (35 – 36)							-12.000,00	-12.000,00	0,00
SA5	Saldo (5) Geldfluss aus der voranschlagswirksamen Gebarung (Saldo 3 + Saldo 4)							-16.721,99	-17.800,00	1.078,01
163100	Freiwillige Feuerwehren									
	Operative Gebarung									
6/163100+829910	Verrechnung zwischen operativer Gebarung und PCs	2116	3116	18	30.134,28	0,00	30.134,28	30.134,28	0,00	30.134,28
6/163100+829960	Sonstige Erträge - Übernahme 2019	2116	3116	18	56.675,34	0,00	56.675,34	56.675,34	0,00	56.675,34
SU 21 / 31	Summe Erträge / Einzahlungen operative Gebarung				86.809,62	0,00	86.809,62	86.809,62	0,00	86.809,62
5/163100-729911	Sonstige Aufwendungen	2225	3225	24	30.134,28	0,00	30.134,28	30.134,28	0,00	30.134,28
5/163100-729960	Sonstige Aufwendungen - Übernahme 2019	2225	3225	24	56.675,34	0,00	56.675,34	56.675,34	0,00	56.675,34
SU 22 / 32	Summe Aufwendungen / Auszahlungen operative Gebarung				86.809,62	0,00	86.809,62	86.809,62	0,00	86.809,62
SA 0 / SA 1	(0) Nettoergebnis (21 - 22) / (1) Geldfluss operative Gebarung (31 – 32)				0,00	0,00	0,00	0,00	0,00	0,00
SU 23	Summe Haushaltsrücklagen				0,00	0,00	0,00	0,00	0,00	0,00
SA00	Nettoergebnis nach Zuw./Entn. Haushaltsrücklagen (Saldo 0 +/- SU23)				0,00	0,00	0,00			
	Investive Gebarung									
SU 33	Summe Einzahlungen investive Gebarung							0,00	0,00	0,00
5/163100-774000	Kapitaltransferzahlungen an sonstige Träger öffentlichen Rechtes		3431	43	0,00	0,00	0,00	26.541,06	0,00	26.541,06
SU 34	Summe Auszahlungen investive Gebarung							26.541,06	0,00	26.541,06
SA2	Saldo (2) Geldfluss aus der Investiven Gebarung (33 – 34)							-26.541,06	0,00	-26.541,06
SA3	Saldo (3) Nettofinanzierungssaldo (Saldo 1 + Saldo 2)							-26.541,06	0,00	-26.541,06
	Finanzierungstätigkeit									
SU 35	Summe Einzahlungen aus der Finanzierungstätigkeit							0,00	0,00	0,00
SU 36	Summe Auszahlungen aus der Finanzierungstätigkeit							0,00	0,00	0,00
SA4	Saldo (4) Geldfluss aus der Finanzierungstätigkeit (35 – 36)							0,00	0,00	0,00
SA5	Saldo (5) Geldfluss aus der voranschlagswirksamen Gebarung (Saldo 3 + Saldo 4)							-26.541,06	0,00	-26.541,06
164	Förderung der Brandbekämpfung und Brandverhütung									
164000	Förderung der Brandbekämpfung und Brandverhütung									
	Operative Gebarung									
SU 21 / 31	Summe Erträge / Einzahlungen operative Gebarung				0,00	0,00	0,00	0,00	0,00	0,00
1/164000-729000	Sirenenfunksteuerung	2225	3225	24	522,00	600,00	-78,00	522,00	600,00	-78,00
SU 22 / 32	Summe Aufwendungen / Auszahlungen operative Gebarung				522,00	600,00	-78,00	522,00	600,00	-78,00
SA 0 / SA 1	(0) Nettoergebnis (21 - 22) / (1) Geldfluss operative Gebarung (31 – 32)				-522,00	-600,00	78,00	-522,00	-600,00	78,00
SU 23	Summe Haushaltsrücklagen				0,00	0,00	0,00	0,00	0,00	0,00
SA00	Nettoergebnis nach Zuw./Entn. Haushaltsrücklagen (Saldo 0 +/- SU23)				-522,00	-600,00	78,00			

	MVAG	MVAG	QU	Ergebnisrechnung			Finanzierungsrechnung						
				EH	FH		RA 2020	VA 2020	RA - VA	RA 2020	VA 2020	RA - VA	
Investive Gebarung													
SU 33								0,00	0,00	0,00			
SU 34								0,00	0,00	0,00			
SA2								0,00	0,00	0,00			
SA3								-522,00	-600,00	78,00			
Finanzierungstätigkeit													
SU 35								0,00	0,00	0,00			
SU 36								0,00	0,00	0,00			
SA4								0,00	0,00	0,00			
SA5								-522,00	-600,00	78,00			
18 Landesverteidigung													
180 Zivilschutz													
180000 Zivilschutz													
Operative Gebarung													
SU 21 / 31								0,00	0,00	0,00			
1/180000-728000				2225	3225	24	508,28	500,00	8,28	508,28	500,00	8,28	
SU 22 / 32								508,28	500,00	8,28	508,28	500,00	8,28
SA 0 / SA 1								-508,28	-500,00	-8,28	-508,28	-500,00	-8,28
SU 23								0,00	0,00	0,00	0,00	0,00	0,00
SA00								-508,28	-500,00	-8,28	-508,28	-500,00	-8,28
Investive Gebarung													
SU 33								0,00	0,00	0,00	0,00	0,00	0,00
SU 34								0,00	0,00	0,00	0,00	0,00	0,00
SA2								0,00	0,00	0,00	0,00	0,00	0,00
SA3								-508,28	-500,00	-8,28	-508,28	-500,00	-8,28
Finanzierungstätigkeit													
SU 35								0,00	0,00	0,00	0,00	0,00	0,00
SU 36								0,00	0,00	0,00	0,00	0,00	0,00
SA4								0,00	0,00	0,00	0,00	0,00	0,00
SA5								-508,28	-500,00	-8,28	-508,28	-500,00	-8,28

		MVAG	MVAG	QU	Ergebnisrechnung			Finanzierungsrechnung		
		EH	FH		RA 2020	VA 2020	RA - VA	RA 2020	VA 2020	RA - VA
2 Unterricht, Erziehung, Sport und Wissenschaft										
21	Allgemeinbildender Unterricht									
211	Volksschulen									
211000	Volksschule									
Operative Gebarung										
2/211000+828000	Rueckersaetze Von Ausgaben	2116	3116	18	392,00	200,00	192,00	352,80	200,00	152,80
2/211000+828002	Rückersätze von Aufwendungen - Beitrag Englischunterricht	2116	3116	18	540,00	0,00	540,00	540,00	0,00	540,00
2/211000+829000	Ersätze - Schulbus	2116	3116	18	320,00	0,00	320,00	160,00	0,00	160,00
2/211000+861000	Foerd.Schuelertransport D.Fld	2121	3121	15	5.635,80	4.000,00	1.635,80	5.635,80	4.000,00	1.635,80
6/211000+871000	Kapitaltransfers aus Gemeinde-Bedarfszuweisungsmittel	2121	3121	33	5.000,00	0,00	5.000,00	5.000,00	0,00	5.000,00
SU 21 / 31	Summe Erträge / Einzahlungen operative Gebarung				11.887,80	4.200,00	7.687,80	11.688,60	4.200,00	7.488,60
1/211000-400000	Lehrmittel und GWG	2221	3221	23	2.029,51	0,00	2.029,51	1.574,05	0,00	1.574,05
1/211000-452000	Treibstoff Schulbus	2221	3221	23	150,00	0,00	150,00	150,00	0,00	150,00
1/211000-454000	Reinigungsmittel	2221	3221	23	667,76	800,00	-132,24	667,76	800,00	-132,24
1/211000-456000	Schreib-, Zeichen- U. Sonst. Bueromittel	2221	3221	23	1.273,13	1.000,00	273,13	855,05	1.000,00	-144,95
1/211000-457000	Druckwerke	2221	3221	23	410,98	1.000,00	-589,02	410,98	1.000,00	-589,02
1/211000-511000	Bezeuge Fuer Vb Der Besoldungsgruppe li	2211	3211	20	29.560,87	33.500,00	-3.939,13	29.560,87	33.500,00	-3.939,13
1/211000-523000	Arbeiter Nicht Ganzj.Beschaeftigt	2211	3211	20	0,00	500,00	-500,00	0,00	500,00	-500,00
1/211000-580000	Dgb Fuer Familienbeihilfen	2212	3212	20	990,76	1.400,00	-409,24	990,76	1.400,00	-409,24
1/211000-582000	Sonst. Dgb Zur Sozialen Sicherheit	2212	3212	20	6.131,65	5.300,00	831,65	6.131,65	5.300,00	831,65
1/211000-582900	MV-Beiträge	2212	3212	20	0,00	500,00	-500,00	0,00	500,00	-500,00
1/211000-600000	Energiebezüge	2222	3222	24	8.962,26	8.000,00	962,26	7.100,26	8.000,00	-899,74
1/211000-614000	Instandhaltung Von Gebaeuden	2224	3224	24	0,00	1.000,00	-1.000,00	0,00	1.000,00	-1.000,00
1/211000-617000	Service Schulbus	2224	3224	24	27,94	0,00	27,94	0,00	0,00	0,00
1/211000-618000	Instandhaltung von sonstigen Anlagen	2224	3224	24	511,86	2.000,00	-1.488,14	511,86	2.000,00	-1.488,14
1/211000-630000	Porto	2222	3222	24	16,90	100,00	-83,10	16,90	100,00	-83,10
1/211000-631000	Telefon, Telegraf, Telex	2222	3222	24	507,51	200,00	307,51	506,59	200,00	306,59
1/211000-650000	Zinsen für Finanzschulden in Euro	2241	3241	25	407,21	300,00	107,21	407,21	300,00	107,21
1/211000-670000	Versicherungen	2222	3222	24	1.003,26	1.000,00	3,26	1.003,26	1.000,00	3,26
1/211000-670100	Versicherungen Schulbus	2222	3222	24	1.866,86	1.700,00	166,86	1.794,14	1.700,00	94,14
1/211000-680000	Planmäßige Abschreibung	2226			16.310,25	16.300,00	10,25	0,00	0,00	0,00
1/211000-700001	Miet- und Pachtaufwand - Miete für Kopiergerät	2223	3223	24	1.317,55	1.200,00	117,55	1.317,55	1.200,00	117,55
1/211000-705001	Operating Leasing Schulbus	2223	3223	24	3.471,37	3.600,00	-128,63	3.471,37	3.600,00	-128,63
1/211000-710000	Oeffentliche Abgaben	2225	3225	24	87,60	100,00	-12,40	87,60	100,00	-12,40

		MVAG			Ergebnisrechnung			Finanzierungsrechnung		
		EH	FH	QU	RA 2020	VA 2020	RA - VA	RA 2020	VA 2020	RA - VA
1/211000-725000	Bibliothekserfordernisse	2225	3225	24	150,06	600,00	-449,94	150,06	600,00	-449,94
1/211000-728000	Entgelte für sonstige Leistungen	2225	3225	24	1.881,42	1.700,00	181,42	1.641,42	1.700,00	-58,58
1/211000-768000	Sonstige Transfers an private Haushalte	2234	3234	27	0,00	500,00	-500,00	13,90	500,00	-486,10
SU 22 / 32	Summe Aufwendungen / Auszahlungen operative Gebarung				77.736,71	82.300,00	-4.563,29	58.363,24	66.000,00	-7.636,76
SA 0 / SA 1	(0) Nettoergebnis (21 - 22) / (1) Geldfluss operative Gebarung (31 - 32)				-65.848,91	-78.100,00	12.251,09	-46.674,64	-61.800,00	15.125,36
SU 23	Summe Haushaltsrücklagen				0,00	0,00	0,00	0,00	0,00	0,00
SA00	Nettoergebnis nach Zuw./Entn. Haushaltsrücklagen (Saldo 0 +/- SU23)				-65.848,91	-78.100,00	12.251,09			
Investive Gebarung										
SU 33	Summe Einzahlungen investive Gebarung							0,00	0,00	0,00
1/211000-040000	Fahrzeuge		3414	41	0,00	0,00	0,00	14.180,16	0,00	14.180,16
1/211000-042000	Lehrmittel u. EDV-Anlagen		3415	41	0,00	0,00	0,00	599,00	2.000,00	-1.401,00
SU 34	Summe Auszahlungen investive Gebarung							14.779,16	2.000,00	12.779,16
SA2	Saldo (2) Geldfluss aus der Investiven Gebarung (33 - 34)							-14.779,16	-2.000,00	-12.779,16
SA3	Saldo (3) Nettofinanzierungssaldo (Saldo 1 + Saldo 2)							-61.453,80	-63.800,00	2.346,20
Finanzierungstätigkeit										
SU 35	Summe Einzahlungen aus der Finanzierungstätigkeit							0,00	0,00	0,00
1/211000-346000	Investitionsdarlehen von Finanzunternehmen		3614	65	0,00	0,00	0,00	3.666,66	3.700,00	-33,34
SU 36	Summe Auszahlungen aus der Finanzierungstätigkeit							3.666,66	3.700,00	-33,34
SA4	Saldo (4) Geldfluss aus der Finanzierungstätigkeit (35 - 36)							-3.666,66	-3.700,00	33,34
SA5	Saldo (5) Geldfluss aus der voranschlagswirksamen Gebarung (Saldo 3 + Saldo 4)							-65.120,46	-67.500,00	2.379,54
212	Hauptschulen									
212000	Hauptschulen									
Operative Gebarung										
2/212000+828001	Rückersätze von Aufwänden - Schülerhaltungsbeiträge	2116	3116	18	3.755,02	0,00	3.755,02	3.755,02	0,00	3.755,02
SU 21 / 31	Summe Erträge / Einzahlungen operative Gebarung				3.755,02	0,00	3.755,02	3.755,02	0,00	3.755,02
1/212000-752000	Transfers an Gemeinden, Gemeindeverbände (ohne marktbestimmte Tätigkeit) und Gemeindefonds	2231	3231	26	36.780,00	36.700,00	80,00	36.780,00	36.700,00	80,00
SU 22 / 32	Summe Aufwendungen / Auszahlungen operative Gebarung				36.780,00	36.700,00	80,00	36.780,00	36.700,00	80,00
SA 0 / SA 1	(0) Nettoergebnis (21 - 22) / (1) Geldfluss operative Gebarung (31 - 32)				-33.024,98	-36.700,00	3.675,02	-33.024,98	-36.700,00	3.675,02
SU 23	Summe Haushaltsrücklagen				0,00	0,00	0,00	0,00	0,00	0,00
SA00	Nettoergebnis nach Zuw./Entn. Haushaltsrücklagen (Saldo 0 +/- SU23)				-33.024,98	-36.700,00	3.675,02			
Investive Gebarung										
SU 33	Summe Einzahlungen investive Gebarung							0,00	0,00	0,00
SU 34	Summe Auszahlungen investive Gebarung							0,00	0,00	0,00

	MVAG	MVAG	QU	Ergebnisrechnung			Finanzierungsrechnung					
				EH	FH		RA 2020	VA 2020	RA - VA	RA 2020	VA 2020	RA - VA
SA2								0,00	0,00	0,00		
SA3								-33.024,98	-36.700,00	3.675,02		
Finanzierungstätigkeit												
SU 35								0,00	0,00	0,00		
SU 36								0,00	0,00	0,00		
SA4								0,00	0,00	0,00		
SA5								-33.024,98	-36.700,00	3.675,02		
213												
213000												
Operative Gebarung												
SU 21 / 31								0,00	0,00	0,00		
1/213000-752000				2231	3231	26	14.216,51	14.000,00	216,51	14.216,51	14.000,00	216,51
SU 22 / 32							14.216,51	14.000,00	216,51	14.216,51	14.000,00	216,51
SA 0 / SA 1							-14.216,51	-14.000,00	-216,51	-14.216,51	-14.000,00	-216,51
SU 23							0,00	0,00	0,00	0,00	0,00	0,00
SA00							-14.216,51	-14.000,00	-216,51			
Investive Gebarung												
SU 33								0,00	0,00	0,00	0,00	
SU 34								0,00	0,00	0,00	0,00	
SA2								0,00	0,00	0,00	0,00	
SA3								-14.216,51	-14.000,00	-216,51		
Finanzierungstätigkeit												
SU 35								0,00	0,00	0,00	0,00	
SU 36								0,00	0,00	0,00	0,00	
SA4								0,00	0,00	0,00	0,00	
SA5								-14.216,51	-14.000,00	-216,51		
22												
220												
220000												
Operative Gebarung												
SU 21 / 31								0,00	0,00	0,00	0,00	0,00

		MVAG MVAG QU			Ergebnisrechnung			Finanzierungsrechnung		
		EH	FH	QU	RA 2020	VA 2020	RA - VA	RA 2020	VA 2020	RA - VA
1/220000-729001	Berufsschulerhaltungsbeitrag (AEA)	2225	3225	24	4.680,00	4.700,00	-20,00	4.680,00	4.700,00	-20,00
SU 22 / 32	Summe Aufwendungen / Auszahlungen operative Gebarung				4.680,00	4.700,00	-20,00	4.680,00	4.700,00	-20,00
SA 0 / SA 1	(0) Nettoergebnis (21 - 22) / (1) Geldfluss operative Gebarung (31 - 32)				-4.680,00	-4.700,00	20,00	-4.680,00	-4.700,00	20,00
SU 23	Summe Haushaltsrücklagen				0,00	0,00	0,00	0,00	0,00	0,00
SA00	Nettoergebnis nach Zuw./Entn. Haushaltsrücklagen (Saldo 0 +/- SU23)				-4.680,00	-4.700,00	20,00			
Investive Gebarung										
SU 33	Summe Einzahlungen investive Gebarung							0,00	0,00	0,00
SU 34	Summe Auszahlungen investive Gebarung							0,00	0,00	0,00
SA2	Saldo (2) Geldfluss aus der Investiven Gebarung (33 - 34)							0,00	0,00	0,00
SA3	Saldo (3) Nettofinanzierungssaldo (Saldo 1 + Saldo 2)							-4.680,00	-4.700,00	20,00
Finanzierungstätigkeit										
SU 35	Summe Einzahlungen aus der Finanzierungstätigkeit							0,00	0,00	0,00
SU 36	Summe Auszahlungen aus der Finanzierungstätigkeit							0,00	0,00	0,00
SA4	Saldo (4) Geldfluss aus der Finanzierungstätigkeit (35 - 36)							0,00	0,00	0,00
SA5	Saldo (5) Geldfluss aus der voranschlagswirksamen Gebarung (Saldo 3 + Saldo 4)							-4.680,00	-4.700,00	20,00
24	Vorschulische Erziehung									
240	Kindergärten									
240000	Kindergärten									
Operative Gebarung										
2/240000+810002	Erträge aus Leistungen - Elternbeiträge	2114	3114	13	2.836,28	2.500,00	336,28	2.836,28	2.500,00	336,28
2/240000+829000	Sonstige Einnahmen	2116	3116	18	8.600,39	500,00	8.100,39	8.600,39	500,00	8.100,39
SU 21 / 31	Summe Erträge / Einzahlungen operative Gebarung				11.436,67	3.000,00	8.436,67	11.436,67	3.000,00	8.436,67
1/240000-400000	GWG, Spielgeräte, Sonstiges	2221	3221	23	2.984,68	0,00	2.984,68	2.984,68	0,00	2.984,68
1/240000-430000	Lebensmittel	2221	3221	23	205,99	0,00	205,99	173,79	0,00	173,79
1/240000-454000	Reinigungsmittel	2221	3221	23	1.704,88	1.000,00	704,88	1.718,70	1.000,00	718,70
1/240000-456000	Schreib-, Zeichen- U. Sonst. Bueromittel	2221	3221	23	166,25	500,00	-333,75	166,25	500,00	-333,75
1/240000-457000	Druckwerke	2221	3221	23	69,28	0,00	69,28	69,28	0,00	69,28
1/240000-459000	Sonstige Verbrauchsgüter	2221	3221	23	28,94	500,00	-471,06	67,50	500,00	-432,50
1/240000-459001	Budget aus Beiträgen der Eltern	2221	3221	23	1.197,40	3.800,00	-2.602,60	1.197,40	3.800,00	-2.602,60
1/240000-511000	Bezuege Fuer Vb Der Besoldungsgruppe li	2211	3211	20	29.421,00	29.000,00	421,00	29.421,00	29.000,00	421,00
1/240000-523000	Bezuege Arbeiter, Nicht Ganzj. Beschaeft.	2211	3211	20	220,00	1.200,00	-980,00	220,00	1.200,00	-980,00
1/240000-580000	Dgb Fuer Familienbeihilfen	2212	3212	20	1.144,28	1.500,00	-355,72	1.144,28	1.500,00	-355,72
1/240000-582000	Sonst. Dgb Zur Sozialen Sicherheit	2212	3212	20	6.206,13	6.300,00	-93,87	6.206,13	6.300,00	-93,87
1/240000-600000	Energiebezüge	2222	3222	24	2.137,88	1.300,00	837,88	1.781,21	1.300,00	481,21
1/240000-614000	Instandhaltung V.Geb.U.Anlagen	2224	3224	24	890,16	2.000,00	-1.109,84	890,16	2.000,00	-1.109,84

		MVAG			Ergebnisrechnung			Finanzierungsrechnung		
		EH	FH	QU	RA 2020	VA 2020	RA - VA	RA 2020	VA 2020	RA - VA
1/240000-619001	Ausbau Glasfaser	2224	3224	24	333,33	0,00	333,33	333,33	0,00	333,33
1/240000-631000	Telefon, Telegraf, Telex	2222	3222	24	455,09	400,00	55,09	480,28	400,00	80,28
1/240000-670000	Versicherungen	2222	3222	24	1.103,69	1.100,00	3,69	1.103,69	1.100,00	3,69
1/240000-680000	Planmäßige Abschreibung	2226			12.410,05	12.400,00	10,05	0,00	0,00	0,00
1/240000-682000	Wertberichtigungen zu Finanzinstrumenten	2245			7,26	0,00	7,26	0,00	0,00	0,00
1/240000-700000	Miete F.Kopiergeraet	2223	3223	24	1.057,93	1.000,00	57,93	1.057,93	1.000,00	57,93
1/240000-728000	Entgelte für sonstige Leistungen	2225	3225	24	1.645,54	0,00	1.645,54	1.645,54	0,00	1.645,54
SU 22 / 32	Summe Aufwendungen / Auszahlungen operative Gebarung				63.389,76	62.000,00	1.389,76	50.661,15	49.600,00	1.061,15
SA 0 / SA 1	(0) Nettoergebnis (21 - 22) / (1) Geldfluss operative Gebarung (31 - 32)				-51.953,09	-59.000,00	7.046,91	-39.224,48	-46.600,00	7.375,52
2/240000+894000	Entnahmen von zweckgebundenen Haushaltsrücklagen	2301			5.334,70	0,00	5.334,70	0,00	0,00	0,00
1/240000-794000	Zuweisung an zweckgebundene Haushaltsrücklagen	2401			9.931,92	0,00	-9.931,92	0,00	0,00	0,00
SU 23	Summe Haushaltsrücklagen				-4.597,22	0,00	-4.597,22	0,00	0,00	0,00
SA00	Nettoergebnis nach Zuw./Entn. Haushaltsrücklagen (Saldo 0 +/- SU23)				-56.550,31	-59.000,00	2.449,69			
Investive Gebarung										
SU 33	Summe Einzahlungen investive Gebarung							0,00	0,00	0,00
1/240000-042000	Betriebsausstattung		3415	41	0,00	0,00	0,00	1.529,98	2.000,00	-470,02
SU 34	Summe Auszahlungen investive Gebarung							1.529,98	2.000,00	-470,02
SA2	Saldo (2) Geldfluss aus der Investiven Gebarung (33 - 34)							-1.529,98	-2.000,00	470,02
SA3	Saldo (3) Nettofinanzierungssaldo (Saldo 1 + Saldo 2)							-40.754,46	-48.600,00	7.845,54
Finanzierungstätigkeit										
SU 35	Summe Einzahlungen aus der Finanzierungstätigkeit							0,00	0,00	0,00
1/240000-085000	Abfertigungsversicherung		3650	60	0,00	0,00	0,00	1.572,40	1.600,00	-27,60
1/240000-085001	Rückstellungen Jubiläumsgeld		3650	60	0,00	0,00	0,00	789,30	0,00	789,30
SU 36	Summe Auszahlungen aus der Finanzierungstätigkeit							2.361,70	1.600,00	761,70
SA4	Saldo (4) Geldfluss aus der Finanzierungstätigkeit (35 - 36)							-2.361,70	-1.600,00	-761,70
SA5	Saldo (5) Geldfluss aus der voranschlagswirksamen Gebarung (Saldo 3 + Saldo 4)							-43.116,16	-50.200,00	7.083,84
240100 Kindergärten 2. Gruppe										
Operative Gebarung										
2/240100+829000	Sonstige Einnahmen	2116	3116	18	86,25	0,00	86,25	86,25	0,00	86,25
2/240100+863001	Transfers von Trägern öffentlichen Rechts - AMS	2121	3121	15	1.264,89	0,00	1.264,89	1.264,89	0,00	1.264,89
SU 21 / 31	Summe Erträge / Einzahlungen operative Gebarung				1.351,14	0,00	1.351,14	1.351,14	0,00	1.351,14
1/240100-400000	GWG, Spielgeräte, Sonstiges	2221	3221	23	826,50	0,00	826,50	826,50	0,00	826,50
1/240100-454000	Reinigungsmittel	2221	3221	23	104,15	200,00	-95,85	104,15	200,00	-95,85
1/240100-456000	Schreib-, Zeichen- u. sonst. Büromittel	2221	3221	23	6,66	200,00	-193,34	6,66	200,00	-193,34

		MVAG			Ergebnisrechnung			Finanzierungsrechnung		
		EH	FH	QU	RA 2020	VA 2020	RA - VA	RA 2020	VA 2020	RA - VA
1/240100-459001	Budget aus Beiträgen der Eltern	2221	3221	23	416,05	1.000,00	-583,95	416,05	1.000,00	-583,95
1/240100-511000	Bezüge Vb-Schema li	2211	3211	20	23.117,96	25.000,00	-1.882,04	23.117,96	25.000,00	-1.882,04
1/240100-523000	Arbeiter Nicht Ganzj.Beschaeftigt	2211	3211	20	220,00	400,00	-180,00	220,00	400,00	-180,00
1/240100-580000	Dgb Fuer Familienbeihilfen	2212	3212	20	910,23	1.000,00	-89,77	910,23	1.000,00	-89,77
1/240100-582000	DG-SV	2212	3212	20	4.901,41	4.500,00	401,41	4.901,41	4.500,00	401,41
1/240100-582900	MV-Beiträge	2212	3212	20	0,00	300,00	-300,00	0,00	300,00	-300,00
1/240100-600000	Energiebezüge	2222	3222	24	1.477,88	1.300,00	177,88	1.121,21	1.300,00	-178,79
1/240100-631000	Telefon, Telegraf, Telex	2222	3222	24	126,82	100,00	26,82	114,15	100,00	14,15
SU 22 / 32	Summe Aufwendungen / Auszahlungen operative Gebarung				32.107,66	34.000,00	-1.892,34	31.738,32	34.000,00	-2.261,68
SA 0 / SA 1	(0) Nettoergebnis (21 - 22) / (1) Geldfluss operative Gebarung (31 - 32)				-30.756,52	-34.000,00	3.243,48	-30.387,18	-34.000,00	3.612,82
SU 23	Summe Haushaltsrücklagen				0,00	0,00	0,00	0,00	0,00	0,00
SA00	Nettoergebnis nach Zuw./Entn. Haushaltsrücklagen (Saldo 0 +/- SU23)				-30.756,52	-34.000,00	3.243,48			
Investive Gebarung										
SU 33	Summe Einzahlungen investive Gebarung							0,00	0,00	0,00
SU 34	Summe Auszahlungen investive Gebarung							0,00	0,00	0,00
SA2	Saldo (2) Geldfluss aus der Investiven Gebarung (33 - 34)							0,00	0,00	0,00
SA3	Saldo (3) Nettofinanzierungssaldo (Saldo 1 + Saldo 2)							-30.387,18	-34.000,00	3.612,82
Finanzierungstätigkeit										
SU 35	Summe Einzahlungen aus der Finanzierungstätigkeit							0,00	0,00	0,00
SU 36	Summe Auszahlungen aus der Finanzierungstätigkeit							0,00	0,00	0,00
SA4	Saldo (4) Geldfluss aus der Finanzierungstätigkeit (35 - 36)							0,00	0,00	0,00
SA5	Saldo (5) Geldfluss aus der voranschlagswirksamen Gebarung (Saldo 3 + Saldo 4)							-30.387,18	-34.000,00	3.612,82
240200	Kindergärten - Nachmittagsbetreuung									
Operative Gebarung										
2/240200+810002	Erträge aus Leistungen - Elternbeiträge	2114	3114	13	2.831,96	4.000,00	-1.168,04	2.601,87	4.000,00	-1.398,13
2/240200+810003	Erträge aus Leistungen - Essensbeiträge	2114	3114	13	2.906,99	2.000,00	906,99	3.121,11	2.000,00	1.121,11
SU 21 / 31	Summe Erträge / Einzahlungen operative Gebarung				5.738,95	6.000,00	-261,05	5.722,98	6.000,00	-277,02
1/240200-430000	Lebensmittel	2221	3221	23	3.089,42	3.000,00	89,42	3.089,42	3.000,00	89,42
SU 22 / 32	Summe Aufwendungen / Auszahlungen operative Gebarung				3.089,42	3.000,00	89,42	3.089,42	3.000,00	89,42
SA 0 / SA 1	(0) Nettoergebnis (21 - 22) / (1) Geldfluss operative Gebarung (31 - 32)				2.649,53	3.000,00	-350,47	2.633,56	3.000,00	-366,44
SU 23	Summe Haushaltsrücklagen				0,00	0,00	0,00	0,00	0,00	0,00
SA00	Nettoergebnis nach Zuw./Entn. Haushaltsrücklagen (Saldo 0 +/- SU23)				2.649,53	3.000,00	-350,47			
Investive Gebarung										
SU 33	Summe Einzahlungen investive Gebarung							0,00	0,00	0,00
SU 34	Summe Auszahlungen investive Gebarung							0,00	0,00	0,00
SA2	Saldo (2) Geldfluss aus der Investiven Gebarung (33 - 34)							0,00	0,00	0,00
SA3	Saldo (3) Nettofinanzierungssaldo (Saldo 1 + Saldo 2)							2.633,56	3.000,00	-366,44

		MVAG MVAG QU			Ergebnisrechnung			Finanzierungsrechnung		
		EH	FH		RA 2020	VA 2020	RA - VA	RA 2020	VA 2020	RA - VA
Finanzierungstätigkeit										
SU 35	Summe Einzahlungen aus der Finanzierungstätigkeit							0,00	0,00	0,00
SU 36	Summe Auszahlungen aus der Finanzierungstätigkeit							0,00	0,00	0,00
SA4	Saldo (4) Geldfluss aus der Finanzierungstätigkeit (35 – 36)							0,00	0,00	0,00
SA5	Saldo (5) Geldfluss aus der voranschlagswirksamen Gebarung (Saldo 3 + Saldo 4)							2.633,56	3.000,00	-366,44
26 Sport und außerschulische Leibeserziehung										
269 Sonstige Einrichtungen und Maßnahmen										
269000 Sonstige Einrichtungen und Maßnahmen - Sport u. außerschulische Leibeserziehung										
Operative Gebarung										
SU 21 / 31	Summe Erträge / Einzahlungen operative Gebarung				0,00	0,00	0,00	0,00	0,00	0,00
1/269000-757000	Transfers an private Organisationen ohne Erwerbszweck	2234	3234	27	6.500,00	6.500,00	0,00	6.500,00	6.500,00	0,00
SU 22 / 32	Summe Aufwendungen / Auszahlungen operative Gebarung				6.500,00	6.500,00	0,00	6.500,00	6.500,00	0,00
SA 0 / SA 1	(0) Nettoergebnis (21 - 22) / (1) Geldfluss operative Gebarung (31 – 32)				-6.500,00	-6.500,00	0,00	-6.500,00	-6.500,00	0,00
SU 23	Summe Haushaltsrücklagen				0,00	0,00	0,00	0,00	0,00	0,00
SA00	Nettoergebnis nach Zuw./Entn. Haushaltsrücklagen (Saldo 0 +/- SU23)				-6.500,00	-6.500,00	0,00			
Investive Gebarung										
SU 33	Summe Einzahlungen investive Gebarung							0,00	0,00	0,00
SU 34	Summe Auszahlungen investive Gebarung							0,00	0,00	0,00
SA2	Saldo (2) Geldfluss aus der Investiven Gebarung (33 – 34)							0,00	0,00	0,00
SA3	Saldo (3) Nettofinanzierungssaldo (Saldo 1 + Saldo 2)							-6.500,00	-6.500,00	0,00
Finanzierungstätigkeit										
SU 35	Summe Einzahlungen aus der Finanzierungstätigkeit							0,00	0,00	0,00
SU 36	Summe Auszahlungen aus der Finanzierungstätigkeit							0,00	0,00	0,00
SA4	Saldo (4) Geldfluss aus der Finanzierungstätigkeit (35 – 36)							0,00	0,00	0,00
SA5	Saldo (5) Geldfluss aus der voranschlagswirksamen Gebarung (Saldo 3 + Saldo 4)							-6.500,00	-6.500,00	0,00
27 Erwachsenenbildung										
272 Volksbildungsheime										
272000 Volksbildungsheime										
Operative Gebarung										
2/272000+811001	Miet- und Pächtertrag - MZH	2115	3115	14	7.277,57	10.000,00	-2.722,43	7.277,57	10.000,00	-2.722,43
2/272000+813000	Erträge aus der Auflösung von Investitionszuschüssen (Kapitaltransfers)	2127			52,50	100,00	-47,50	0,00	0,00	0,00
SU 21 / 31	Summe Erträge / Einzahlungen operative Gebarung				7.330,07	10.100,00	-2.769,93	7.277,57	10.000,00	-2.722,43

		MVAG			Ergebnisrechnung			Finanzierungsrechnung		
		EH	FH	QU	RA 2020	VA 2020	RA - VA	RA 2020	VA 2020	RA - VA
1/272000-400000	Geringwertige Wirtschaftsgüter des Anlagevermögens	2221	3221	23	0,00	1.000,00	-1.000,00	0,00	1.000,00	-1.000,00
1/272000-454000	Reinigung (Volksbildungsheim)	2221	3221	23	482,77	1.000,00	-517,23	482,77	1.000,00	-517,23
1/272000-456000	Schreib-, Zeichen- und sonstige Büromittel	2221	3221	23	154,63	0,00	154,63	154,63	0,00	154,63
1/272000-511000	Bezüge Für Vb Der Besoldungsgruppe li	2211	3211	20	14.275,46	14.200,00	75,46	14.275,46	14.200,00	75,46
1/272000-565000	MehreLeistungsvergütungen	2211	3211	20	100,20	100,00	0,20	100,20	100,00	0,20
1/272000-580000	Dgb Für Familienbeihilfen	2212	3212	20	560,78	800,00	-239,22	560,78	800,00	-239,22
1/272000-582000	Sonst.Dgb Zur Sozialen Sicherheit	2212	3212	20	3.081,90	3.200,00	-118,10	3.081,90	3.200,00	-118,10
1/272000-582900	MV-Beiträge	2212	3212	20	0,00	100,00	-100,00	0,00	100,00	-100,00
1/272000-600000	Energiebezüge	2222	3222	24	4.164,70	5.000,00	-835,30	3.210,53	5.000,00	-1.789,47
1/272000-614000	Instandhaltung von Gebäuden und Bauten	2224	3224	24	0,00	2.000,00	-2.000,00	0,00	2.000,00	-2.000,00
1/272000-619001	Instandhaltung von Sonderanlagen - Glasfasernetz	2224	3224	24	233,18	0,00	233,18	233,18	0,00	233,18
1/272000-631000	Telekommunikationsdienste	2222	3222	24	300,89	0,00	300,89	300,89	0,00	300,89
1/272000-670000	Versicherungen	2222	3222	24	1.003,26	1.000,00	3,26	1.003,26	1.000,00	3,26
1/272000-680000	Planmäßige Abschreibung	2226			20.961,86	21.000,00	-38,14	0,00	0,00	0,00
1/272000-700000	Miete F.Kopiergeraet	2223	3223	24	1.057,93	1.000,00	57,93	1.057,93	1.000,00	57,93
SU 22 / 32	Summe Aufwendungen / Auszahlungen operative Gebarung				46.377,56	50.400,00	-4.022,44	24.461,53	29.400,00	-4.938,47
SA 0 / SA 1	(0) Nettoergebnis (21 - 22) / (1) Geldfluss operative Gebarung (31 - 32)				-39.047,49	-40.300,00	1.252,51	-17.183,96	-19.400,00	2.216,04
2/272000+894009	Entnahmen von zweckgebundenen Haushaltsrücklagen	2301			8.800,00	0,00	8.800,00	0,00	0,00	0,00
SU 23	Summe Haushaltsrücklagen				8.800,00	0,00	8.800,00	0,00	0,00	0,00
SA00	Nettoergebnis nach Zuw./Entn. Haushaltsrücklagen (Saldo 0 +/- SU23)				-30.247,49	-40.300,00	10.052,51			
Investive Gebarung										
SU 33	Summe Einzahlungen investive Gebarung							0,00	0,00	0,00
1/272000-042000	Amts-, Betriebs- und Geschäftsausstattung		3415	41	0,00	0,00	0,00	1.818,01	3.000,00	-1.181,99
SU 34	Summe Auszahlungen investive Gebarung							1.818,01	3.000,00	-1.181,99
SA2	Saldo (2) Geldfluss aus der Investiven Gebarung (33 - 34)							-1.818,01	-3.000,00	1.181,99
SA3	Saldo (3) Nettofinanzierungssaldo (Saldo 1 + Saldo 2)							-19.001,97	-22.400,00	3.398,03
Finanzierungstätigkeit										
SU 35	Summe Einzahlungen aus der Finanzierungstätigkeit							0,00	0,00	0,00
1/272000-085001	Rückstellungen Jubiläumsgeld		3650	60	0,00	0,00	0,00	142,17	0,00	142,17
SU 36	Summe Auszahlungen aus der Finanzierungstätigkeit							142,17	0,00	142,17
SA4	Saldo (4) Geldfluss aus der Finanzierungstätigkeit (35 - 36)							-142,17	0,00	-142,17
SA5	Saldo (5) Geldfluss aus der voranschlagswirksamen Gebarung (Saldo 3 + Saldo 4)							-19.144,14	-22.400,00	3.255,86

		MVAG			Ergebnisrechnung			Finanzierungsrechnung		
		EH	FH	QU	RA 2020	VA 2020	RA - VA	RA 2020	VA 2020	RA - VA
272200	Vorh. Mehrzweckhalle									
Operative Gebarung										
6/272200+871000	Kapitaltransfers aus Gemeinde-Bedarfszuweisungsmittel	2121	3121	33	0,00	300.000,00	-300.000,00	0,00	300.000,00	-300.000,00
SU 21 / 31	Summe Erträge / Einzahlungen operative Gebarung				0,00	300.000,00	-300.000,00	0,00	300.000,00	-300.000,00
SU 22 / 32	Summe Aufwendungen / Auszahlungen operative Gebarung				0,00	0,00	0,00	0,00	0,00	0,00
SA 0 / SA 1	(0) Nettoergebnis (21 - 22) / (1) Geldfluss operative Gebarung (31 - 32)				0,00	300.000,00	-300.000,00	0,00	300.000,00	-300.000,00
5/272200-794000	Zuweisung an zweckgebundene Haushaltsrücklagen	2401			0,00	294.000,00	294.000,00	0,00	0,00	0,00
SU 23	Summe Haushaltsrücklagen				0,00	-294.000,00	294.000,00	0,00	0,00	0,00
SA00	Nettoergebnis nach Zuw./Entn. Haushaltsrücklagen (Saldo 0 +/- SU23)				0,00	6.000,00	-6.000,00			
Investive Gebarung										
SU 33	Summe Einzahlungen investive Gebarung							0,00	0,00	0,00
5/272200-010000	Gebäude und Bauten		3413	40	0,00	0,00	0,00	22.200,00	300.000,00	-277.800,00
SU 34	Summe Auszahlungen investive Gebarung							22.200,00	300.000,00	-277.800,00
SA2	Saldo (2) Geldfluss aus der Investiven Gebarung (33 - 34)							-22.200,00	-300.000,00	277.800,00
SA3	Saldo (3) Nettofinanzierungssaldo (Saldo 1 + Saldo 2)							-22.200,00	0,00	-22.200,00
Finanzierungstätigkeit										
SU 35	Summe Einzahlungen aus der Finanzierungstätigkeit							0,00	0,00	0,00
SU 36	Summe Auszahlungen aus der Finanzierungstätigkeit							0,00	0,00	0,00
SA4	Saldo (4) Geldfluss aus der Finanzierungstätigkeit (35 - 36)							0,00	0,00	0,00
SA5	Saldo (5) Geldfluss aus der voranschlagswirksamen Gebarung (Saldo 3 + Saldo 4)							-22.200,00	0,00	-22.200,00
273	Volksbüchereien									
273000	Volksbüchereien									
Operative Gebarung										
2/273000+810005	Entlehnungsgebuehren	2114	3114	13	370,00	500,00	-130,00	370,00	500,00	-130,00
2/273000+861005	Subventionen Des Landes	2121	3121	15	1.000,00	700,00	300,00	1.000,00	700,00	300,00
SU 21 / 31	Summe Erträge / Einzahlungen operative Gebarung				1.370,00	1.200,00	170,00	1.370,00	1.200,00	170,00
1/273000-400000	Geringwertige Wirtschaftsgüter (GWG)	2221	3221	23	7,65	0,00	7,65	7,65	0,00	7,65
1/273000-456000	Schreib-, Zeichen- und sonstige Büromittel	2221	3221	23	44,04	0,00	44,04	44,04	0,00	44,04
1/273000-457000	Bücherankauf	2221	3221	23	874,63	1.000,00	-125,37	874,63	1.000,00	-125,37
1/273000-680000	Planmäßige Abschreibung	2226			213,92	0,00	213,92	0,00	0,00	0,00
1/273000-726000	Mitgliedsbeiträge an Institutionen	2225	3225	24	20,00	0,00	20,00	20,00	0,00	20,00
1/273000-729000	Sonstige Ausgaben	2225	3225	24	583,18	500,00	83,18	583,18	500,00	83,18
SU 22 / 32	Summe Aufwendungen / Auszahlungen operative Gebarung				1.743,42	1.500,00	243,42	1.529,50	1.500,00	29,50
SA 0 / SA 1	(0) Nettoergebnis (21 - 22) / (1) Geldfluss operative Gebarung (31 - 32)				-373,42	-300,00	-73,42	-159,50	-300,00	140,50
SU 23	Summe Haushaltsrücklagen				0,00	0,00	0,00	0,00	0,00	0,00

		MVAG MVAG QU		Ergebnisrechnung			Finanzierungsrechnung		
		EH	FH	RA 2020	VA 2020	RA - VA	RA 2020	VA 2020	RA - VA
SA00	Nettoergebnis nach Zuw./Entn. Haushaltsrücklagen (Saldo 0 +/- SU23)			-373,42	-300,00	-73,42			
Investive Gebarung									
SU 33	Summe Einzahlungen investive Gebarung						0,00	0,00	0,00
1/273000-070000	Aktivierungsfähige Rechte (immaterielle Vermögenswerte)	3411	42	0,00	0,00	0,00	1.069,58	0,00	1.069,58
SU 34	Summe Auszahlungen investive Gebarung						1.069,58	0,00	1.069,58
SA2	Saldo (2) Geldfluss aus der Investiven Gebarung (33 – 34)						-1.069,58	0,00	-1.069,58
SA3	Saldo (3) Nettofinanzierungssaldo (Saldo 1 + Saldo 2)						-1.229,08	-300,00	-929,08
Finanzierungstätigkeit									
SU 35	Summe Einzahlungen aus der Finanzierungstätigkeit						0,00	0,00	0,00
SU 36	Summe Auszahlungen aus der Finanzierungstätigkeit						0,00	0,00	0,00
SA4	Saldo (4) Geldfluss aus der Finanzierungstätigkeit (35 – 36)						0,00	0,00	0,00
SA5	Saldo (5) Geldfluss aus der voranschlagswirksamen Gebarung (Saldo 3 + Saldo 4)						-1.229,08	-300,00	-929,08
28	Forschung und Wissenschaft								
282	Studienbeihilfen								
282000	Studienbeihilfen								
Operative Gebarung									
SU 21 / 31	Summe Erträge / Einzahlungen operative Gebarung			0,00	0,00	0,00	0,00	0,00	0,00
1/282000-768000	Sonstige Transfers an private Haushalte	2234	3234 27	400,00	700,00	-300,00	400,00	700,00	-300,00
SU 22 / 32	Summe Aufwendungen / Auszahlungen operative Gebarung			400,00	700,00	-300,00	400,00	700,00	-300,00
SA 0 / SA 1	(0) Nettoergebnis (21 - 22) / (1) Geldfluss operative Gebarung (31 – 32)			-400,00	-700,00	300,00	-400,00	-700,00	300,00
SU 23	Summe Haushaltsrücklagen			0,00	0,00	0,00	0,00	0,00	0,00
SA00	Nettoergebnis nach Zuw./Entn. Haushaltsrücklagen (Saldo 0 +/- SU23)			-400,00	-700,00	300,00			
Investive Gebarung									
SU 33	Summe Einzahlungen investive Gebarung						0,00	0,00	0,00
SU 34	Summe Auszahlungen investive Gebarung						0,00	0,00	0,00
SA2	Saldo (2) Geldfluss aus der Investiven Gebarung (33 – 34)						0,00	0,00	0,00
SA3	Saldo (3) Nettofinanzierungssaldo (Saldo 1 + Saldo 2)						-400,00	-700,00	300,00
Finanzierungstätigkeit									
SU 35	Summe Einzahlungen aus der Finanzierungstätigkeit						0,00	0,00	0,00
SU 36	Summe Auszahlungen aus der Finanzierungstätigkeit						0,00	0,00	0,00
SA4	Saldo (4) Geldfluss aus der Finanzierungstätigkeit (35 – 36)						0,00	0,00	0,00
SA5	Saldo (5) Geldfluss aus der voranschlagswirksamen Gebarung (Saldo 3 + Saldo 4)						-400,00	-700,00	300,00

	MVAG EH	MVAG FH	QU	Ergebnisrechnung			Finanzierungsrechnung			
				RA 2020	VA 2020	RA - VA	RA 2020	VA 2020	RA - VA	
3 Kunst, Kultur und Kultus										
32	Musik und darstellende Kunst									
320	Ausbildung in Musik und darstellender Kunst									
320000	Ausbildung in Musik und darstellender Kunst									
Operative Gebarung										
SU 21 / 31	Summe Erträge / Einzahlungen operative Gebarung			0,00	0,00	0,00	0,00	0,00	0,00	
1/320000-670000	Versicherungen	2222	3222	24	501,13	500,00	1,13	501,13	500,00	1,13
1/320000-752000	Transfers an Gemeinden, Gemeindeverbände (ohne marktbestimmte Tätigkeit) und Gemeindefonds	2231	3231	26	32.019,00	32.000,00	19,00	32.019,00	32.000,00	19,00
SU 22 / 32	Summe Aufwendungen / Auszahlungen operative Gebarung			32.520,13	32.500,00	20,13	32.520,13	32.500,00	20,13	
SA 0 / SA 1	(0) Nettoergebnis (21 - 22) / (1) Geldfluss operative Gebarung (31 - 32)			-32.520,13	-32.500,00	-20,13	-32.520,13	-32.500,00	-20,13	
SU 23	Summe Haushaltsrücklagen			0,00	0,00	0,00	0,00	0,00	0,00	
SA00	Nettoergebnis nach Zuw./Entn. Haushaltsrücklagen (Saldo 0 +/- SU23)			-32.520,13	-32.500,00	-20,13				
Investive Gebarung										
SU 33	Summe Einzahlungen investive Gebarung						0,00	0,00	0,00	
SU 34	Summe Auszahlungen investive Gebarung						0,00	0,00	0,00	
SA2	Saldo (2) Geldfluss aus der Investiven Gebarung (33 - 34)						0,00	0,00	0,00	
SA3	Saldo (3) Nettofinanzierungssaldo (Saldo 1 + Saldo 2)						-32.520,13	-32.500,00	-20,13	
Finanzierungstätigkeit										
SU 35	Summe Einzahlungen aus der Finanzierungstätigkeit						0,00	0,00	0,00	
SU 36	Summe Auszahlungen aus der Finanzierungstätigkeit						0,00	0,00	0,00	
SA4	Saldo (4) Geldfluss aus der Finanzierungstätigkeit (35 - 36)						0,00	0,00	0,00	
SA5	Saldo (5) Geldfluss aus der voranschlagswirksamen Gebarung (Saldo 3 + Saldo 4)						-32.520,13	-32.500,00	-20,13	
321	Einrichtungen der Musikpflege									
321000	Einrichtungen der Musikpflege									
Operative Gebarung										
2/321000+861100	Zinsenzuschuss Des Landes	2121	3121	15	953,81	1.100,00	-146,19	953,81	1.100,00	-146,19
SU 21 / 31	Summe Erträge / Einzahlungen operative Gebarung			953,81	1.100,00	-146,19	953,81	1.100,00	-146,19	
1/321000-650000	Zinsen für Finanzschulden in Euro	2241	3241	25	2.034,37	2.300,00	-265,63	2.034,37	2.300,00	-265,63
1/321000-680000	Planmäßige Abschreibung	2226			8.808,92	8.800,00	8,92	0,00	0,00	0,00
1/321000-757000	Transfers an private Organisationen ohne Erwerbszweck	2234	3234	27	4.300,00	4.300,00	0,00	4.300,00	4.300,00	0,00
SU 22 / 32	Summe Aufwendungen / Auszahlungen operative Gebarung			15.143,29	15.400,00	-256,71	6.334,37	6.600,00	-265,63	
SA 0 / SA 1	(0) Nettoergebnis (21 - 22) / (1) Geldfluss operative Gebarung (31 - 32)			-14.189,48	-14.300,00	110,52	-5.380,56	-5.500,00	119,44	

		MVAG			Ergebnisrechnung			Finanzierungsrechnung		
		EH	FH	QU	RA 2020	VA 2020	RA - VA	RA 2020	VA 2020	RA - VA
SU 23	Summe Haushaltsrücklagen				0,00	0,00	0,00	0,00	0,00	0,00
SA00	Nettoergebnis nach Zuw./Entn. Haushaltsrücklagen (Saldo 0 +/- SU23)				-14.189,48	-14.300,00	110,52			
Investive Gebarung										
SU 33	Summe Einzahlungen investive Gebarung							0,00	0,00	0,00
SU 34	Summe Auszahlungen investive Gebarung							0,00	0,00	0,00
SA2	Saldo (2) Geldfluss aus der Investiven Gebarung (33 – 34)							0,00	0,00	0,00
SA3	Saldo (3) Nettofinanzierungssaldo (Saldo 1 + Saldo 2)							-5.380,56	-5.500,00	119,44
Finanzierungstätigkeit										
SU 35	Summe Einzahlungen aus der Finanzierungstätigkeit							0,00	0,00	0,00
1/321000-346000	Investitionsdarlehen von Finanzunternehmen		3614	65	0,00	0,00	0,00	22.333,24	22.300,00	33,24
1/321000-346010	Investitionsdarlehen von Finanzunternehmen - Tilgung Darl. Musikheim LFS-2011		3614	65	0,00	0,00	0,00	3.333,00	3.300,00	33,00
1/321000-346020	Investitionsdarlehen von Finanzunternehmen - Tilgung Darl.-LFSA2012		3614	65	0,00	0,00	0,00	5.333,34	5.300,00	33,34
SU 36	Summe Auszahlungen aus der Finanzierungstätigkeit							30.999,58	30.900,00	99,58
SA4	Saldo (4) Geldfluss aus der Finanzierungstätigkeit (35 – 36)							-30.999,58	-30.900,00	-99,58
SA5	Saldo (5) Geldfluss aus der voranschlagswirksamen Gebarung (Saldo 3 + Saldo 4)							-36.380,14	-36.400,00	19,86
36 Heimatpflege										
360 Heimatmuseen										
360000 Heimatmuseen										
Operative Gebarung										
2/360000+829000	Sonstige Erträge	2116	3116	18	50,00	300,00	-250,00	50,00	300,00	-250,00
SU 21 / 31	Summe Erträge / Einzahlungen operative Gebarung				50,00	300,00	-250,00	50,00	300,00	-250,00
1/360000-400000	Geringwertige Wirtschaftsgüter (GWG)	2221	3221	23	283,27	0,00	283,27	283,27	0,00	283,27
1/360000-456000	Schreib-, Zeichen- und sonstige Büromittel	2221	3221	23	91,98	0,00	91,98	91,98	0,00	91,98
1/360000-457000	Druckwerke	2221	3221	23	139,40	0,00	139,40	139,40	0,00	139,40
1/360000-600000	Energiebezüge	2222	3222	24	1.322,94	2.100,00	-777,06	1.019,94	2.100,00	-1.080,06
1/360000-616000	Instandhaltung von Maschinen und maschinellen Anlagen	2224	3224	24	295,14	0,00	295,14	295,14	0,00	295,14
1/360000-619001	Ausbau Glasfaser	2224	3224	24	200,00	0,00	200,00	200,00	0,00	200,00
1/360000-631000	Telefon, Telegraf, Telex	2222	3222	24	412,98	200,00	212,98	412,98	200,00	212,98
1/360000-680000	Planmäßige Abschreibung	2226			926,78	900,00	26,78	0,00	0,00	0,00
1/360000-728010	sonstiger Aufwand - Reinigungsarbeiten	2225	3225	24	30,00	1.500,00	-1.470,00	30,00	1.500,00	-1.470,00
SU 22 / 32	Summe Aufwendungen / Auszahlungen operative Gebarung				3.702,49	4.700,00	-997,51	2.472,71	3.800,00	-1.327,29

	MVAG	MVAG QU	Ergebnisrechnung			Finanzierungsrechnung					
			EH	FH	RA 2020	VA 2020	RA - VA	RA 2020	VA 2020	RA - VA	
SA 0 / SA 1		(0) Nettoergebnis (21 - 22) / (1) Geldfluss operative Gebarung (31 - 32)			-3.652,49	-4.400,00	747,51	-2.422,71	-3.500,00	1.077,29	
SU 23		Summe Haushaltsrücklagen			0,00	0,00	0,00	0,00	0,00	0,00	
SA00		Nettoergebnis nach Zuw./Entn. Haushaltsrücklagen (Saldo 0 +/- SU23)			-3.652,49	-4.400,00	747,51				
Investive Gebarung											
SU 33		Summe Einzahlungen investive Gebarung						0,00	0,00	0,00	
SU 34		Summe Auszahlungen investive Gebarung						0,00	0,00	0,00	
SA2		Saldo (2) Geldfluss aus der Investiven Gebarung (33 - 34)						0,00	0,00	0,00	
SA3		Saldo (3) Nettofinanzierungssaldo (Saldo 1 + Saldo 2)						-2.422,71	-3.500,00	1.077,29	
Finanzierungstätigkeit											
SU 35		Summe Einzahlungen aus der Finanzierungstätigkeit						0,00	0,00	0,00	
SU 36		Summe Auszahlungen aus der Finanzierungstätigkeit						0,00	0,00	0,00	
SA4		Saldo (4) Geldfluss aus der Finanzierungstätigkeit (35 - 36)						0,00	0,00	0,00	
SA5		Saldo (5) Geldfluss aus der voranschlagswirksamen Gebarung (Saldo 3 + Saldo 4)						-2.422,71	-3.500,00	1.077,29	
362		Denkmalpflege									
362000		Denkmalpflege									
Operative Gebarung											
SU 21 / 31		Summe Erträge / Einzahlungen operative Gebarung			0,00	0,00	0,00	0,00	0,00	0,00	
1/362000-670000		Versicherungen	2222	3222	24	501,13	0,00	501,13	501,13	0,00	501,13
SU 22 / 32		Summe Aufwendungen / Auszahlungen operative Gebarung			501,13	0,00	501,13	501,13	0,00	501,13	
SA 0 / SA 1		(0) Nettoergebnis (21 - 22) / (1) Geldfluss operative Gebarung (31 - 32)			-501,13	0,00	-501,13	-501,13	0,00	-501,13	
SU 23		Summe Haushaltsrücklagen			0,00	0,00	0,00	0,00	0,00	0,00	
SA00		Nettoergebnis nach Zuw./Entn. Haushaltsrücklagen (Saldo 0 +/- SU23)			-501,13	0,00	-501,13				
Investive Gebarung											
SU 33		Summe Einzahlungen investive Gebarung						0,00	0,00	0,00	
SU 34		Summe Auszahlungen investive Gebarung						0,00	0,00	0,00	
SA2		Saldo (2) Geldfluss aus der Investiven Gebarung (33 - 34)						0,00	0,00	0,00	
SA3		Saldo (3) Nettofinanzierungssaldo (Saldo 1 + Saldo 2)						-501,13	0,00	-501,13	
Finanzierungstätigkeit											
SU 35		Summe Einzahlungen aus der Finanzierungstätigkeit						0,00	0,00	0,00	
SU 36		Summe Auszahlungen aus der Finanzierungstätigkeit						0,00	0,00	0,00	
SA4		Saldo (4) Geldfluss aus der Finanzierungstätigkeit (35 - 36)						0,00	0,00	0,00	
SA5		Saldo (5) Geldfluss aus der voranschlagswirksamen Gebarung (Saldo 3 + Saldo 4)						-501,13	0,00	-501,13	

		MVAG			Ergebnisrechnung			Finanzierungsrechnung		
		EH	FH	QU	RA 2020	VA 2020	RA - VA	RA 2020	VA 2020	RA - VA
363	Altstadterhaltung und Ortsbildpflege									
363000	Altstadterhaltung und Ortsbildpflege									
Operative Gebarung										
SU 21 / 31	Summe Erträge / Einzahlungen operative Gebarung				0,00	0,00	0,00	0,00	0,00	0,00
1/363000-511000	Bezeuge Vb-Schema li	2211	3211	20	9.973,54	9.900,00	73,54	9.973,54	9.900,00	73,54
1/363000-523000	Arbeiter nicht ganzj.beschäftigt	2211	3211	20	1.233,40	1.000,00	233,40	1.233,40	1.000,00	233,40
1/363000-580000	Dgb Fuer Familienbeihilfen	2212	3212	20	437,09	700,00	-262,91	437,09	700,00	-262,91
1/363000-582000	Sonst.Dgb.zur sozialen Sicherheit	2212	3212	20	2.384,74	2.400,00	-15,26	2.384,74	2.400,00	-15,26
1/363000-582900	MV-Beiträge	2212	3212	20	0,00	200,00	-200,00	0,00	200,00	-200,00
1/363000-600000	Energiebezüge	2222	3222	24	125,26	0,00	125,26	86,26	0,00	86,26
1/363000-613001	Ortsbildpflege	2224	3224	24	2.750,50	2.000,00	750,50	2.750,50	2.000,00	750,50
SU 22 / 32	Summe Aufwendungen / Auszahlungen operative Gebarung				16.904,53	16.200,00	704,53	16.865,53	16.200,00	665,53
SA 0 / SA 1	(0) Nettoergebnis (21 - 22) / (1) Geldfluss operative Gebarung (31 - 32)				-16.904,53	-16.200,00	-704,53	-16.865,53	-16.200,00	-665,53
SU 23	Summe Haushaltsrücklagen				0,00	0,00	0,00	0,00	0,00	0,00
SA00	Nettoergebnis nach Zuw./Entn. Haushaltsrücklagen (Saldo 0 +/- SU23)				-16.904,53	-16.200,00	-704,53			
Investive Gebarung										
SU 33	Summe Einzahlungen investive Gebarung							0,00	0,00	0,00
SU 34	Summe Auszahlungen investive Gebarung							0,00	0,00	0,00
SA2	Saldo (2) Geldfluss aus der Investiven Gebarung (33 - 34)							0,00	0,00	0,00
SA3	Saldo (3) Nettofinanzierungssaldo (Saldo 1 + Saldo 2)							-16.865,53	-16.200,00	-665,53
Finanzierungstätigkeit										
SU 35	Summe Einzahlungen aus der Finanzierungstätigkeit							0,00	0,00	0,00
SU 36	Summe Auszahlungen aus der Finanzierungstätigkeit							0,00	0,00	0,00
SA4	Saldo (4) Geldfluss aus der Finanzierungstätigkeit (35 - 36)							0,00	0,00	0,00
SA5	Saldo (5) Geldfluss aus der voranschlagswirksamen Gebarung (Saldo 3 + Saldo 4)							-16.865,53	-16.200,00	-665,53
369	Sonstige Einrichtungen und Maßnahmen									
369000	Sonstige Einrichtungen und Maßnahmen - Brauchtumpflege									
Operative Gebarung										
2/369000+808003	Veräußerung von Waren - Bücher,Chroniken, Broschüren ...	2116	3116	16	272,90	100,00	172,90	272,90	100,00	172,90
SU 21 / 31	Summe Erträge / Einzahlungen operative Gebarung				272,90	100,00	172,90	272,90	100,00	172,90
1/369000-728010	Brauchtumpflege	2225	3225	24	3.735,88	6.000,00	-2.264,12	3.635,88	6.000,00	-2.364,12
SU 22 / 32	Summe Aufwendungen / Auszahlungen operative Gebarung				3.735,88	6.000,00	-2.264,12	3.635,88	6.000,00	-2.364,12
SA 0 / SA 1	(0) Nettoergebnis (21 - 22) / (1) Geldfluss operative Gebarung (31 - 32)				-3.462,98	-5.900,00	2.437,02	-3.362,98	-5.900,00	2.537,02
SU 23	Summe Haushaltsrücklagen				0,00	0,00	0,00	0,00	0,00	0,00
SA00	Nettoergebnis nach Zuw./Entn. Haushaltsrücklagen (Saldo 0 +/- SU23)				-3.462,98	-5.900,00	2.437,02			

		MVAG			Ergebnisrechnung			Finanzierungsrechnung		
		EH	FH	QU	RA 2020	VA 2020	RA - VA	RA 2020	VA 2020	RA - VA
Investive Gebarung										
SU 33	Summe Einzahlungen investive Gebarung							0,00	0,00	0,00
SU 34	Summe Auszahlungen investive Gebarung							0,00	0,00	0,00
SA2	Saldo (2) Geldfluss aus der Investiven Gebarung (33 – 34)							0,00	0,00	0,00
SA3	Saldo (3) Nettofinanzierungssaldo (Saldo 1 + Saldo 2)							-3.362,98	-5.900,00	2.537,02
Finanzierungstätigkeit										
SU 35	Summe Einzahlungen aus der Finanzierungstätigkeit							0,00	0,00	0,00
SU 36	Summe Auszahlungen aus der Finanzierungstätigkeit							0,00	0,00	0,00
SA4	Saldo (4) Geldfluss aus der Finanzierungstätigkeit (35 – 36)							0,00	0,00	0,00
SA5	Saldo (5) Geldfluss aus der voranschlagswirksamen Gebarung (Saldo 3 + Saldo 4)							-3.362,98	-5.900,00	2.537,02
38	Sonstige Kulturpflege									
381	Maßnahmen der Kulturpflege									
381000	Araburg									
Operative Gebarung										
2/381000+810006	Erträge aus Leistungen - Einnahmen Ticketautomat Araburg	2114	3114	13	28.670,78	15.000,00	13.670,78	29.450,55	15.000,00	14.450,55
2/381000+810007	Erträge aus Leistungen - Einnahmen Glockenturm	2114	3114	13	894,59	0,00	894,59	894,59	0,00	894,59
2/381000+811002	Miet- und Pachtertrag - Araburg	2115	3115	14	0,00	500,00	-500,00	0,00	500,00	-500,00
2/381000+811003	Miet- und Pachtertrag - Araburgstüberl	2115	3115	14	2.557,80	3.500,00	-942,20	2.557,80	3.500,00	-942,20
2/381000+829001	Sonstige Erträge - ÖTK, Vereine etc.	2116	3116	18	5.627,75	5.000,00	627,75	5.627,75	5.000,00	627,75
6/381000+829960	Sonstige Erträge - Übernahme 2019	2116	3116	18	74.261,17	0,00	74.261,17	74.261,17	0,00	74.261,17
2/381000+861100	Zinszuschuss Des Landes	2121	3121	15	277,89	400,00	-122,11	277,89	400,00	-122,11
6/381000+871000	Kapitaltransfers aus Gemeinde-Bedarfszuweisungsmittel	2121	3121	33	0,00	50.000,00	-50.000,00	0,00	50.000,00	-50.000,00
SU 21 / 31	Summe Erträge / Einzahlungen operative Gebarung				112.289,98	74.400,00	37.889,98	113.069,75	74.400,00	38.669,75
1/381000-400000	Geringwertige Wirtschaftsgüter (GWG)	2221	3221	23	785,63	0,00	785,63	785,63	0,00	785,63
1/381000-420000	Roh-, Hilfs- und Baustoffe	2221	3221	23	607,50	0,00	607,50	607,50	0,00	607,50
1/381000-454000	Reinigungsmittel	2221	3221	23	38,90	0,00	38,90	38,90	0,00	38,90
1/381000-457000	Druckwerke	2221	3221	23	900,00	0,00	900,00	900,00	0,00	900,00
1/381000-600000	Energiebezüge	2222	3222	24	3.207,21	1.700,00	1.507,21	2.595,55	1.700,00	895,55
1/381000-631000	Telekommunikationsdienste	2222	3222	24	509,32	0,00	509,32	509,32	0,00	509,32
1/381000-650000	Zinsen für Finanzschulden in Euro	2241	3241	25	224,07	400,00	-175,93	224,07	400,00	-175,93
1/381000-670000	Versicherungen	2222	3222	24	4.611,22	0,00	4.611,22	757,30	0,00	757,30
1/381000-680000	Planmäßige Abschreibung	2226			23.904,47	2.800,00	21.104,47	0,00	0,00	0,00
1/381000-705002	Operating Leasing Schäffer Hoflader	2223	3223	24	582,54	500,00	82,54	582,54	500,00	82,54

		MVAG			Ergebnisrechnung			Finanzierungsrechnung		
		EH	FH	QU	RA 2020	VA 2020	RA - VA	RA 2020	VA 2020	RA - VA
1/381000-705003	Operating Leasing Pritsche Citroen Jumper 33DK	2223	3223	24	580,56	600,00	-19,44	580,56	600,00	-19,44
1/381000-728000	Entgelte für sonstige Leistungen	2225	3225	24	6.172,15	5.000,00	1.172,15	8.379,19	5.000,00	3.379,19
1/381000-728016	Entgelte für Belebungen IG 14	2225	3225	24	1.156,95	0,00	1.156,95	1.156,95	0,00	1.156,95
5/381000-729960	Sonstige Aufwendungen - Übernahme 2019	2225	3225	24	74.261,17	0,00	74.261,17	74.261,17	0,00	74.261,17
SU 22 / 32	Summe Aufwendungen / Auszahlungen operative Gebarung				117.541,69	11.000,00	106.541,69	91.378,68	8.200,00	83.178,68
SA 0 / SA 1	(0) Nettoergebnis (21 - 22) / (1) Geldfluss operative Gebarung (31 - 32)				-5.251,71	63.400,00	-68.651,71	21.691,07	66.200,00	-44.508,93
2/381000+894009	Entnahmen von zweckgebundenen Haushaltsrücklagen	2301			8.000,00	0,00	8.000,00	0,00	0,00	0,00
5/381000-794000	Zuweisung an zweckgebundene Haushaltsrücklagen	2401			0,00	49.000,00	49.000,00	0,00	0,00	0,00
SU 23	Summe Haushaltsrücklagen				8.000,00	-49.000,00	57.000,00	0,00	0,00	0,00
SA00	Nettoergebnis nach Zuw./Entn. Haushaltsrücklagen (Saldo 0 +/- SU23)				2.748,29	14.400,00	-11.651,71			
Investive Gebarung										
6/381000+309000	Leader Regionsförderung		3335	33	0,00	0,00	0,00	0,00	200.000,00	-200.000,00
SU 33	Summe Einzahlungen investive Gebarung							0,00	200.000,00	-200.000,00
5/381000-010000	Gebäude und Bauten		3413	40	0,00	0,00	0,00	90.717,15	170.000,00	-79.282,85
5/381000-015000	Kulturgüter unbeweglich		3416	40	0,00	0,00	0,00	19.880,60	80.000,00	-60.119,40
5/381000-020000	Maschinen und maschinelle Anlagen		3414	41	0,00	0,00	0,00	3.000,00	0,00	3.000,00
5/381000-042000	Amts-, Betriebs- und Geschäftsausstattung		3415	41	0,00	0,00	0,00	117.844,40	0,00	117.844,40
5/381000-050000	Sonderanlagen - Renovierungskosten		3412	40	0,00	0,00	0,00	76.805,26	0,00	76.805,26
SU 34	Summe Auszahlungen investive Gebarung							308.247,41	250.000,00	58.247,41
SA2	Saldo (2) Geldfluss aus der Investiven Gebarung (33 - 34)							-308.247,41	-50.000,00	-258.247,41
SA3	Saldo (3) Nettofinanzierungssaldo (Saldo 1 + Saldo 2)							-286.556,34	16.200,00	-302.756,34
Finanzierungstätigkeit										
SU 35	Summe Einzahlungen aus der Finanzierungstätigkeit							0,00	0,00	0,00
1/381000-346000	Investitionsdarlehen von Finanzunternehmen		3614	65	0,00	0,00	0,00	3.333,00	3.300,00	33,00
SU 36	Summe Auszahlungen aus der Finanzierungstätigkeit							3.333,00	3.300,00	33,00
SA4	Saldo (4) Geldfluss aus der Finanzierungstätigkeit (35 - 36)							-3.333,00	-3.300,00	-33,00
SA5	Saldo (5) Geldfluss aus der voranschlagswirksamen Gebarung (Saldo 3 + Saldo 4)							-289.889,34	12.900,00	-302.789,34
381100	Maßnahmen zur Kulturpflege									
Operative Gebarung										
2/381100+829000	Sonstige Erträge	2116	3116	18	0,00	1.000,00	-1.000,00	0,00	1.000,00	-1.000,00
SU 21 / 31	Summe Erträge / Einzahlungen operative Gebarung				0,00	1.000,00	-1.000,00	0,00	1.000,00	-1.000,00
1/381100-728000	Kulturpflege	2225	3225	24	581,40	1.500,00	-918,60	581,40	1.500,00	-918,60
SU 22 / 32	Summe Aufwendungen / Auszahlungen operative Gebarung				581,40	1.500,00	-918,60	581,40	1.500,00	-918,60

	MVAG	MVAG	QU	Ergebnisrechnung			Finanzierungsrechnung			
				EH	FH		RA 2020	VA 2020	RA - VA	
SA 0 / SA 1										
	(0)									
SU 23										
SA00										
Investive Gebarung										
SU 33										
SU 34										
SA2										
SA3										
Finanzierungstätigkeit										
SU 35										
SU 36										
SA4										
SA5										
39										
390										
390000										
Operative Gebarung										
SU 21 / 31										
1/390000-728013										
1/390000-729000										
SU 22 / 32										
SA 0 / SA 1										
SU 23										
SA00										
Investive Gebarung										
SU 33										
SU 34										
SA2										
SA3										
Finanzierungstätigkeit										
SU 35										
SU 36										
SA4										
SA5										

		MVAG	MVAG	QU	Ergebnisrechnung			Finanzierungsrechnung		
		EH	FH		RA 2020	VA 2020	RA - VA	RA 2020	VA 2020	RA - VA
4 Soziale Wohlfahrt und Wohnbauförderung										
41	Allgemeine öffentliche Wohlfahrt									
419	Sonstige Einrichtungen und Maßnahmen									
419000	Sonstige Einrichtungen und Maßnahmen - allg. öffentliche Wohlfahrt									
Operative Gebarung										
2/419000+861000	Transfers von Ländern, Landesfonds und Landeskammern	2121	3121	15	10.067,68	0,00	10.067,68	10.067,68	0,00	10.067,68
SU 21 / 31	Summe Erträge / Einzahlungen operative Gebarung				10.067,68	0,00	10.067,68	10.067,68	0,00	10.067,68
1/419000-751000	Wohnsitzgemeindebeitrag Shg	2231	3231	26	1.068,12	900,00	168,12	1.068,12	900,00	168,12
1/419000-751100	Sozialhilfeumlage	2231	3231	26	123.073,54	123.000,00	73,54	123.073,54	123.000,00	73,54
SU 22 / 32	Summe Aufwendungen / Auszahlungen operative Gebarung				124.141,66	123.900,00	241,66	124.141,66	123.900,00	241,66
SA 0 / SA 1	(0) Nettoergebnis (21 - 22) / (1) Geldfluss operative Gebarung (31 - 32)				-114.073,98	-123.900,00	9.826,02	-114.073,98	-123.900,00	9.826,02
SU 23	Summe Haushaltsrücklagen				0,00	0,00	0,00	0,00	0,00	0,00
SA00	Nettoergebnis nach Zuw./Entn. Haushaltsrücklagen (Saldo 0 +/- SU23)				-114.073,98	-123.900,00	9.826,02			
Investive Gebarung										
SU 33	Summe Einzahlungen investive Gebarung							0,00	0,00	0,00
SU 34	Summe Auszahlungen investive Gebarung							0,00	0,00	0,00
SA2	Saldo (2) Geldfluss aus der Investiven Gebarung (33 - 34)							0,00	0,00	0,00
SA3	Saldo (3) Nettofinanzierungssaldo (Saldo 1 + Saldo 2)							-114.073,98	-123.900,00	9.826,02
Finanzierungstätigkeit										
SU 35	Summe Einzahlungen aus der Finanzierungstätigkeit							0,00	0,00	0,00
SU 36	Summe Auszahlungen aus der Finanzierungstätigkeit							0,00	0,00	0,00
SA4	Saldo (4) Geldfluss aus der Finanzierungstätigkeit (35 - 36)							0,00	0,00	0,00
SA5	Saldo (5) Geldfluss aus der voranschlagswirksamen Gebarung (Saldo 3 + Saldo 4)							-114.073,98	-123.900,00	9.826,02
42	Freie Wohlfahrt									
429	Sonstige Einrichtungen und Maßnahmen									
429000	Sonstige Einrichtungen und Maßnahmen - Freie Wohlfahrt									
Operative Gebarung										
SU 21 / 31	Summe Erträge / Einzahlungen operative Gebarung				0,00	0,00	0,00	0,00	0,00	0,00
1/429000-768000	Sonstige Transfers an private Haushalte	2234	3234	27	695,00	500,00	195,00	695,00	500,00	195,00
SU 22 / 32	Summe Aufwendungen / Auszahlungen operative Gebarung				695,00	500,00	195,00	695,00	500,00	195,00
SA 0 / SA 1	(0) Nettoergebnis (21 - 22) / (1) Geldfluss operative Gebarung (31 - 32)				-695,00	-500,00	-195,00	-695,00	-500,00	-195,00
SU 23	Summe Haushaltsrücklagen				0,00	0,00	0,00	0,00	0,00	0,00
SA00	Nettoergebnis nach Zuw./Entn. Haushaltsrücklagen (Saldo 0 +/- SU23)				-695,00	-500,00	-195,00			

	MVAG EH	MVAG FH	QU	Ergebnisrechnung			Finanzierungsrechnung			
				RA 2020	VA 2020	RA - VA	RA 2020	VA 2020	RA - VA	
Investive Gebarung										
SU 33							0,00	0,00	0,00	
SU 34							0,00	0,00	0,00	
SA2							0,00	0,00	0,00	
SA3							-695,00	-500,00	-195,00	
Finanzierungstätigkeit										
SU 35							0,00	0,00	0,00	
SU 36							0,00	0,00	0,00	
SA4							0,00	0,00	0,00	
SA5							-695,00	-500,00	-195,00	
43 Jugendwohlfahrt										
439 Sonstige Einrichtungen und Maßnahmen										
439000 Sonstige Einrichtungen und Maßnahmen - Jugendwohlfahrt										
Operative Gebarung										
SU 21 / 31				0,00	0,00	0,00	0,00	0,00	0,00	
1/439000-751000		2231	3231	26	18.148,01	18.000,00	148,01	18.148,01	18.000,00	148,01
SU 22 / 32				18.148,01	18.000,00	148,01	18.148,01	18.000,00	148,01	
SA 0 / SA 1				-18.148,01	-18.000,00	-148,01	-18.148,01	-18.000,00	-148,01	
SU 23				0,00	0,00	0,00	0,00	0,00	0,00	
SA00				-18.148,01	-18.000,00	-148,01				
Investive Gebarung										
SU 33							0,00	0,00	0,00	
SU 34							0,00	0,00	0,00	
SA2							0,00	0,00	0,00	
SA3							-18.148,01	-18.000,00	-148,01	
Finanzierungstätigkeit										
SU 35							0,00	0,00	0,00	
SU 36							0,00	0,00	0,00	
SA4							0,00	0,00	0,00	
SA5							-18.148,01	-18.000,00	-148,01	

		MVAG	MVAG	QU	Ergebnisrechnung			Finanzierungsrechnung		
		EH	FH		RA 2020	VA 2020	RA - VA	RA 2020	VA 2020	RA - VA
46	Familienpolitische Maßnahmen									
469	Sonstige Maßnahmen									
469000	Sonstige Maßnahmen - Familienpolitische Maßnahmen									
Operative Gebarung										
2/469000+808004	Veräußerung von Waren - Rad- u. Skihelme	2116	3116	16	51,00	100,00	-49,00	51,00	100,00	-49,00
SU 21 / 31	Summe Erträge / Einzahlungen operative Gebarung				51,00	100,00	-49,00	51,00	100,00	-49,00
1/469000-413000	Saeuglingswaeschepakete	2221	3221	23	526,00	1.000,00	-474,00	526,00	1.000,00	-474,00
SU 22 / 32	Summe Aufwendungen / Auszahlungen operative Gebarung				526,00	1.000,00	-474,00	526,00	1.000,00	-474,00
SA 0 / SA 1	(0) Nettoergebnis (21 - 22) / (1) Geldfluss operative Gebarung (31 - 32)				-475,00	-900,00	425,00	-475,00	-900,00	425,00
SU 23	Summe Haushaltsrücklagen				0,00	0,00	0,00	0,00	0,00	0,00
SA00	Nettoergebnis nach Zuw./Entn. Haushaltsrücklagen (Saldo 0 +/- SU23)				-475,00	-900,00	425,00			
Investive Gebarung										
SU 33	Summe Einzahlungen investive Gebarung							0,00	0,00	0,00
SU 34	Summe Auszahlungen investive Gebarung							0,00	0,00	0,00
SA2	Saldo (2) Geldfluss aus der Investiven Gebarung (33 - 34)							0,00	0,00	0,00
SA3	Saldo (3) Nettofinanzierungssaldo (Saldo 1 + Saldo 2)							-475,00	-900,00	425,00
Finanzierungstätigkeit										
SU 35	Summe Einzahlungen aus der Finanzierungstätigkeit							0,00	0,00	0,00
SU 36	Summe Auszahlungen aus der Finanzierungstätigkeit							0,00	0,00	0,00
SA4	Saldo (4) Geldfluss aus der Finanzierungstätigkeit (35 - 36)							0,00	0,00	0,00
SA5	Saldo (5) Geldfluss aus der voranschlagswirksamen Gebarung (Saldo 3 + Saldo 4)							-475,00	-900,00	425,00
48	Wohnbauförderung									
480	Allgemeine Wohnbauförderung									
480000	Allgemeine Wohnbauförderung									
Operative Gebarung										
SU 21 / 31	Summe Erträge / Einzahlungen operative Gebarung				0,00	0,00	0,00	0,00	0,00	0,00
1/480000-778001	Kapitaltransfers an private Haushalte - Beihilfen an Bauwerber	2234		44	0,00	3.500,00	-3.500,00	0,00	0,00	0,00
SU 22 / 32	Summe Aufwendungen / Auszahlungen operative Gebarung				0,00	3.500,00	-3.500,00	0,00	0,00	0,00
SA 0 / SA 1	(0) Nettoergebnis (21 - 22) / (1) Geldfluss operative Gebarung (31 - 32)				0,00	-3.500,00	3.500,00	0,00	0,00	0,00
SU 23	Summe Haushaltsrücklagen				0,00	0,00	0,00	0,00	0,00	0,00
SA00	Nettoergebnis nach Zuw./Entn. Haushaltsrücklagen (Saldo 0 +/- SU23)				0,00	-3.500,00	3.500,00			
Investive Gebarung										
SU 33	Summe Einzahlungen investive Gebarung							0,00	0,00	0,00

		MVAG		QU	Ergebnisrechnung			Finanzierungsrechnung		
		EH	FH		RA 2020	VA 2020	RA - VA	RA 2020	VA 2020	RA - VA
1/480000-778001	Kapitaltransfers an private Haushalte - Beihilfen an Bauwerber		3434	44	0,00	0,00	0,00	0,00	3.500,00	-3.500,00
SU 34	Summe Auszahlungen investive Gebarung							0,00	3.500,00	-3.500,00
SA2	Saldo (2) Geldfluss aus der Investiven Gebarung (33 – 34)							0,00	-3.500,00	3.500,00
SA3	Saldo (3) Nettofinanzierungssaldo (Saldo 1 + Saldo 2)							0,00	-3.500,00	3.500,00
Finanzierungstätigkeit										
SU 35	Summe Einzahlungen aus der Finanzierungstätigkeit							0,00	0,00	0,00
SU 36	Summe Auszahlungen aus der Finanzierungstätigkeit							0,00	0,00	0,00
SA4	Saldo (4) Geldfluss aus der Finanzierungstätigkeit (35 – 36)							0,00	0,00	0,00
SA5	Saldo (5) Geldfluss aus der voranschlagswirksamen Gebarung (Saldo 3 + Saldo 4)							0,00	-3.500,00	3.500,00

	MVAG	MVAG	QU	Ergebnisrechnung			Finanzierungsrechnung			
				EH	FH		RA 2020	VA 2020	RA - VA	RA 2020
5 Gesundheit										
51	Gesundheitsdienst									
510	Medizinische Bereichsversorgung									
510000	Medizinische Bereichsversorgung									
Operative Gebarung										
SU 21 / 31	Summe Erträge / Einzahlungen operative Gebarung			0,00	0,00	0,00	0,00	0,00	0,00	
1/510000-728005	sonstiger Aufwand - Totenbeschau	2225	3225	24	667,56	300,00	367,56	667,56	300,00	367,56
1/510000-728012	sonstiger Aufwand - Arbeitsmedizin	2225	3225	24	0,00	800,00	-800,00	0,00	800,00	-800,00
1/510000-751002	Gemeindeärztlicher Dienst (AEA)	2231	3231	26	3.557,27	3.600,00	-42,73	3.557,27	3.600,00	-42,73
SU 22 / 32	Summe Aufwendungen / Auszahlungen operative Gebarung			4.224,83	4.700,00	-475,17	4.224,83	4.700,00	-475,17	
SA 0 / SA 1	(0) Nettoergebnis (21 - 22) / (1) Geldfluss operative Gebarung (31 - 32)			-4.224,83	-4.700,00	475,17	-4.224,83	-4.700,00	475,17	
SU 23	Summe Haushaltsrücklagen			0,00	0,00	0,00	0,00	0,00	0,00	
SA00	Nettoergebnis nach Zuw./Entn. Haushaltsrücklagen (Saldo 0 +/- SU23)			-4.224,83	-4.700,00	475,17				
Investive Gebarung										
SU 33	Summe Einzahlungen investive Gebarung						0,00	0,00	0,00	
SU 34	Summe Auszahlungen investive Gebarung						0,00	0,00	0,00	
SA2	Saldo (2) Geldfluss aus der Investiven Gebarung (33 - 34)						0,00	0,00	0,00	
SA3	Saldo (3) Nettofinanzierungssaldo (Saldo 1 + Saldo 2)						-4.224,83	-4.700,00	475,17	
Finanzierungstätigkeit										
SU 35	Summe Einzahlungen aus der Finanzierungstätigkeit						0,00	0,00	0,00	
SU 36	Summe Auszahlungen aus der Finanzierungstätigkeit						0,00	0,00	0,00	
SA4	Saldo (4) Geldfluss aus der Finanzierungstätigkeit (35 - 36)						0,00	0,00	0,00	
SA5	Saldo (5) Geldfluss aus der voranschlagswirksamen Gebarung (Saldo 3 + Saldo 4)						-4.224,83	-4.700,00	475,17	
510100	Coronakrise									
Operative Gebarung										
2/510100+828000	Rückersätze von Aufwendungen	2116	3116	18	19,90	0,00	19,90	19,90	0,00	19,90
2/510100+828004	Rückersätze von Aufwendungen - Essen Coronakrise	2116	3116	18	8.026,50	0,00	8.026,50	8.002,70	0,00	8.002,70
2/510100+828005	Rückersätze von Aufwendungen - Medikamente Coronakrise	2116	3116	18	3.374,57	0,00	3.374,57	3.374,57	0,00	3.374,57
2/510100+861000	Transfers von Ländern, Landesfonds und Landeskammern	2121	3121	15	2.500,00	0,00	2.500,00	2.500,00	0,00	2.500,00
SU 21 / 31	Summe Erträge / Einzahlungen operative Gebarung			13.920,97	0,00	13.920,97	13.897,17	0,00	13.897,17	
1/510100-728014	sonstiger Aufwand - Essen Coronakrise	2225	3225	24	7.044,03	0,00	7.044,03	7.022,22	0,00	7.022,22
1/510100-728015	sonstiger Aufwand - Medikamente Coronakrise	2225	3225	24	3.213,52	0,00	3.213,52	3.213,52	0,00	3.213,52

		MVAG			Ergebnisrechnung			Finanzierungsrechnung		
		EH	FH	QU	RA 2020	VA 2020	RA - VA	RA 2020	VA 2020	RA - VA
1/510100-728016	Personalaufwand	2225	3225	24	3.480,00	0,00	3.480,00	2.880,00	0,00	2.880,00
SU 22 / 32	Summe Aufwendungen / Auszahlungen operative Gebarung				13.737,55	0,00	13.737,55	13.115,74	0,00	13.115,74
SA 0 / SA 1	(0) Nettoergebnis (21 - 22) / (1) Geldfluss operative Gebarung (31 - 32)				183,42	0,00	183,42	781,43	0,00	781,43
SU 23	Summe Haushaltsrücklagen				0,00	0,00	0,00	0,00	0,00	0,00
SA00	Nettoergebnis nach Zuw./Entn. Haushaltsrücklagen (Saldo 0 +/- SU23)				183,42	0,00	183,42			
Investive Gebarung										
SU 33	Summe Einzahlungen investive Gebarung							0,00	0,00	0,00
SU 34	Summe Auszahlungen investive Gebarung							0,00	0,00	0,00
SA2	Saldo (2) Geldfluss aus der Investiven Gebarung (33 - 34)							0,00	0,00	0,00
SA3	Saldo (3) Nettofinanzierungssaldo (Saldo 1 + Saldo 2)							781,43	0,00	781,43
Finanzierungstätigkeit										
SU 35	Summe Einzahlungen aus der Finanzierungstätigkeit							0,00	0,00	0,00
SU 36	Summe Auszahlungen aus der Finanzierungstätigkeit							0,00	0,00	0,00
SA4	Saldo (4) Geldfluss aus der Finanzierungstätigkeit (35 - 36)							0,00	0,00	0,00
SA5	Saldo (5) Geldfluss aus der voranschlagswirksamen Gebarung (Saldo 3 + Saldo 4)							781,43	0,00	781,43
512	Sonstige medizinische Beratung und Betreuung									
512000	Sonstige medizinische Beratung und Betreuung									
Operative Gebarung										
2/512000+816000	Kostenbeiträge (Kostenersätze) für sonstige Leistungen	2114	3114	13	0,00	0,00	0,00	193,56	0,00	193,56
SU 21 / 31	Summe Erträge / Einzahlungen operative Gebarung				0,00	0,00	0,00	193,56	0,00	193,56
SU 22 / 32	Summe Aufwendungen / Auszahlungen operative Gebarung				0,00	0,00	0,00	0,00	0,00	0,00
SA 0 / SA 1	(0) Nettoergebnis (21 - 22) / (1) Geldfluss operative Gebarung (31 - 32)				0,00	0,00	0,00	193,56	0,00	193,56
SU 23	Summe Haushaltsrücklagen				0,00	0,00	0,00	0,00	0,00	0,00
SA00	Nettoergebnis nach Zuw./Entn. Haushaltsrücklagen (Saldo 0 +/- SU23)				0,00	0,00	0,00			
Investive Gebarung										
SU 33	Summe Einzahlungen investive Gebarung							0,00	0,00	0,00
SU 34	Summe Auszahlungen investive Gebarung							0,00	0,00	0,00
SA2	Saldo (2) Geldfluss aus der Investiven Gebarung (33 - 34)							0,00	0,00	0,00
SA3	Saldo (3) Nettofinanzierungssaldo (Saldo 1 + Saldo 2)							193,56	0,00	193,56
Finanzierungstätigkeit										
SU 35	Summe Einzahlungen aus der Finanzierungstätigkeit							0,00	0,00	0,00
SU 36	Summe Auszahlungen aus der Finanzierungstätigkeit							0,00	0,00	0,00
SA4	Saldo (4) Geldfluss aus der Finanzierungstätigkeit (35 - 36)							0,00	0,00	0,00
SA5	Saldo (5) Geldfluss aus der voranschlagswirksamen Gebarung (Saldo 3 + Saldo 4)							193,56	0,00	193,56

	MVAG	MVAG	QU	Ergebnisrechnung			Finanzierungsrechnung			
				EH	FH		RA 2020	VA 2020	RA - VA	RA 2020
53	Rettings- und Warndienste									
530	Rettingsdienste									
530000	Rettingsdienste									
Operative Gebarung										
SU 21 / 31	Summe Erträge / Einzahlungen operative Gebarung			0,00	0,00	0,00	0,00	0,00	0,00	
1/530000-619001	Anschluss Glasfaser	2224	3224	24	200,00	0,00	200,00	200,00	0,00	200,00
1/530000-757000	Transfers an private Organisationen ohne Erwerbszweck	2234	3234	27	5.824,50	5.700,00	124,50	5.824,50	5.700,00	124,50
SU 22 / 32	Summe Aufwendungen / Auszahlungen operative Gebarung			6.024,50	5.700,00	324,50	6.024,50	5.700,00	324,50	
SA 0 / SA 1	(0) Nettoergebnis (21 - 22) / (1) Geldfluss operative Gebarung (31 - 32)			-6.024,50	-5.700,00	-324,50	-6.024,50	-5.700,00	-324,50	
SU 23	Summe Haushaltsrücklagen			0,00	0,00	0,00	0,00	0,00	0,00	
SA00	Nettoergebnis nach Zuw./Entn. Haushaltsrücklagen (Saldo 0 +/- SU23)			-6.024,50	-5.700,00	-324,50				
Investive Gebarung										
SU 33	Summe Einzahlungen investive Gebarung						0,00	0,00	0,00	
SU 34	Summe Auszahlungen investive Gebarung						0,00	0,00	0,00	
SA2	Saldo (2) Geldfluss aus der Investiven Gebarung (33 - 34)						0,00	0,00	0,00	
SA3	Saldo (3) Nettofinanzierungssaldo (Saldo 1 + Saldo 2)						-6.024,50	-5.700,00	-324,50	
Finanzierungstätigkeit										
SU 35	Summe Einzahlungen aus der Finanzierungstätigkeit						0,00	0,00	0,00	
SU 36	Summe Auszahlungen aus der Finanzierungstätigkeit						0,00	0,00	0,00	
SA4	Saldo (4) Geldfluss aus der Finanzierungstätigkeit (35 - 36)						0,00	0,00	0,00	
SA5	Saldo (5) Geldfluss aus der voranschlagswirksamen Gebarung (Saldo 3 + Saldo 4)						-6.024,50	-5.700,00	-324,50	
56	Krankenanstalten anderer Rechtsträger									
562	Sprengelbeiträge									
562000	Sprengelbeiträge									
Operative Gebarung										
SU 21 / 31	Summe Erträge / Einzahlungen operative Gebarung			0,00	0,00	0,00	0,00	0,00	0,00	
1/562000-752001	NÖKAS-Umlage (AEA)	2231	3231	26	249.996,21	250.000,00	-3,79	249.996,21	250.000,00	-3,79
SU 22 / 32	Summe Aufwendungen / Auszahlungen operative Gebarung			249.996,21	250.000,00	-3,79	249.996,21	250.000,00	-3,79	
SA 0 / SA 1	(0) Nettoergebnis (21 - 22) / (1) Geldfluss operative Gebarung (31 - 32)			-249.996,21	-250.000,00	3,79	-249.996,21	-250.000,00	3,79	
SU 23	Summe Haushaltsrücklagen			0,00	0,00	0,00	0,00	0,00	0,00	
SA00	Nettoergebnis nach Zuw./Entn. Haushaltsrücklagen (Saldo 0 +/- SU23)			-249.996,21	-250.000,00	3,79				
Investive Gebarung										
SU 33	Summe Einzahlungen investive Gebarung						0,00	0,00	0,00	
SU 34	Summe Auszahlungen investive Gebarung						0,00	0,00	0,00	

	MVAG	MVAG	QU	Ergebnisrechnung			Finanzierungsrechnung		
				EH	FH		RA 2020	VA 2020	RA - VA
SA2							0,00	0,00	0,00
SA3							-249.996,21	-250.000,00	3,79
Finanzierungstätigkeit									
SU 35							0,00	0,00	0,00
SU 36							0,00	0,00	0,00
SA4							0,00	0,00	0,00
SA5							-249.996,21	-250.000,00	3,79
562100	Sprengelbeiträge								
Operative Gebarung									
SU 21 / 31							0,00	0,00	0,00
1/562100-752002				2231	3231	26	5,61	0,00	5,61
SU 22 / 32							5,61	0,00	5,61
SA 0 / SA 1							-5,61	0,00	-5,61
SU 23							0,00	0,00	0,00
SA00							-5,61	0,00	-5,61
Investive Gebarung									
SU 33							0,00	0,00	0,00
SU 34							0,00	0,00	0,00
SA2							0,00	0,00	0,00
SA3							-5,61	0,00	-5,61
Finanzierungstätigkeit									
SU 35							0,00	0,00	0,00
SU 36							0,00	0,00	0,00
SA4							0,00	0,00	0,00
SA5							-5,61	0,00	-5,61

		MVAG	MVAG	QU	Ergebnisrechnung			Finanzierungsrechnung		
		EH	FH		RA 2020	VA 2020	RA - VA	RA 2020	VA 2020	RA - VA
6 Straßen- und Wasserbau, Verkehr										
61	Straßenbau									
612	Gemeindestraßen									
612000	Gemeindestraßen									
Operative Gebarung										
2/612000+808000	Veräußerung von Waren - Hausnummerntafeln	2116	3116	16	0,00	100,00	-100,00	0,00	100,00	-100,00
2/612000+816000	Kostenbeiträge (Kostenersätze) für sonstige Leistungen	2114	3114	13	1.916,90	100,00	1.816,90	1.916,90	100,00	1.816,90
6/612000+829910	Sonstige Erträge - Verr. zwischen operativer Gebarung und Projekten	2116	3116	18	0,00	30.000,00	-30.000,00	0,00	30.000,00	-30.000,00
6/612000+829911	Sonstige Erträge	2116	3116	18	10.941,27	0,00	10.941,27	10.941,27	0,00	10.941,27
2/612000+861100	Zinsenzuschuss Des Landes	2121	3121	15	890,60	1.100,00	-209,40	890,60	1.100,00	-209,40
6/612000+871000	Kapitaltransfers aus Gemeinde-Bedarfszuweisungsmittel	2121	3121	33	0,00	100.000,00	-100.000,00	0,00	100.000,00	-100.000,00
SU 21 / 31	Summe Erträge / Einzahlungen operative Gebarung				13.748,77	131.300,00	-117.551,23	13.748,77	131.300,00	-117.551,23
1/612000-413002	Handelswaren - Hausnummerntafeln	2221	3221	23	0,00	100,00	-100,00	0,00	100,00	-100,00
1/612000-611000	Instandhaltung Von Strassenbauten	2224	3224	24	6.420,69	10.000,00	-3.579,31	6.373,82	10.000,00	-3.626,18
1/612000-650000	Zinsen für Finanzschulden in Euro	2241	3241	25	758,90	1.300,00	-541,10	758,90	1.300,00	-541,10
1/612000-680000	Planmäßige Abschreibung	2226			112.398,20	101.400,00	10.998,20	0,00	0,00	0,00
5/612000-729910	Sonstige Aufwendungen	2225	3225	24	10.941,27	0,00	10.941,27	10.941,27	0,00	10.941,27
SU 22 / 32	Summe Aufwendungen / Auszahlungen operative Gebarung				130.519,06	112.800,00	17.719,06	18.073,99	11.400,00	6.673,99
SA 0 / SA 1	(0) Nettoergebnis (21 - 22) / (1) Geldfluss operative Gebarung (31 - 32)				-116.770,29	18.500,00	-135.270,29	-4.325,22	119.900,00	-124.225,22
2/612000+894009	Entnahmen von zweckgebundenen Haushaltsrücklagen	2301			38.939,39	0,00	38.939,39	0,00	0,00	0,00
5/612000-794000	Zuweisung an zweckgebundene Haushaltsrücklagen	2401			0,00	97.000,00	97.000,00	0,00	0,00	0,00
SU 23	Summe Haushaltsrücklagen				38.939,39	-97.000,00	135.939,39	0,00	0,00	0,00
SA00	Nettoergebnis nach Zuw./Entn. Haushaltsrücklagen (Saldo 0 +/- SU23)				-77.830,90	-78.500,00	669,10			
Investive Gebarung										
SU 33	Summe Einzahlungen investive Gebarung							0,00	0,00	0,00
5/612000-002000	Straßenbauten Baukosten		3412	40	0,00	0,00	0,00	10.941,27	130.000,00	-119.058,73
SU 34	Summe Auszahlungen investive Gebarung							10.941,27	130.000,00	-119.058,73
SA2	Saldo (2) Geldfluss aus der Investiven Gebarung (33 - 34)							-10.941,27	-130.000,00	119.058,73
SA3	Saldo (3) Nettofinanzierungssaldo (Saldo 1 + Saldo 2)							-15.266,49	-10.100,00	-5.166,49
Finanzierungstätigkeit										
SU 35	Summe Einzahlungen aus der Finanzierungstätigkeit							0,00	0,00	0,00
1/612000-346010	Darlehen Straßenbau 2006		3614	65	0,00	0,00	0,00	2.000,00	2.000,00	0,00

		MVAG			Ergebnisrechnung			Finanzierungsrechnung		
		EH	FH	QU	RA 2020	VA 2020	RA - VA	RA 2020	VA 2020	RA - VA
1/612000-346020	Tilgung Darl.Straßenbau 2010		3614	65	0,00	0,00	0,00	18.000,00	18.000,00	0,00
1/612000-346030	Tilgung Darl.Straßenb.2011(L-FSA)		3614	65	0,00	0,00	0,00	8.334,00	8.400,00	-66,00
SU 36	Summe Auszahlungen aus der Finanzierungstätigkeit							28.334,00	28.400,00	-66,00
SA4	Saldo (4) Geldfluss aus der Finanzierungstätigkeit (35 – 36)							-28.334,00	-28.400,00	66,00
SA5	Saldo (5) Geldfluss aus der voranschlagswirksamen Gebarung (Saldo 3 + Saldo 4)							-43.600,49	-38.500,00	-5.100,49
63	Schutzwasserbau									
639	Sonstige Einrichtungen und Maßnahmen									
639000	Sonstige Einrichtungen und Maßnahmen - Schutzwasserbau									
Operative Gebarung										
6/639000+829910	Sonstige Erträge	2116	3116	18	5.800,00	0,00	5.800,00	5.800,00	0,00	5.800,00
6/639000+829960	Sonstige Erträge - Übernahme 2019	2116	3116	18	5.800,00	0,00	5.800,00	5.800,00	0,00	5.800,00
2/639000+860003	Transfers von Bund - Wildbach- u.Lawinenverbauung	2121	3121	15	616,00	0,00	616,00	616,00	0,00	616,00
SU 21 / 31	Summe Erträge / Einzahlungen operative Gebarung				12.216,00	0,00	12.216,00	12.216,00	0,00	12.216,00
5/639000-729911	Sonstige Aufwendungen	2225	3225	24	5.800,00	0,00	5.800,00	5.800,00	0,00	5.800,00
5/639000-729960	Sonstige Aufwendungen - Übernahme 2019	2225	3225	24	5.800,00	0,00	5.800,00	5.800,00	0,00	5.800,00
SU 22 / 32	Summe Aufwendungen / Auszahlungen operative Gebarung				11.600,00	0,00	11.600,00	11.600,00	0,00	11.600,00
SA 0 / SA 1	(0) Nettoergebnis (21 - 22) / (1) Geldfluss operative Gebarung (31 – 32)				616,00	0,00	616,00	616,00	0,00	616,00
SU 23	Summe Haushaltsrücklagen				0,00	0,00	0,00	0,00	0,00	0,00
SA00	Nettoergebnis nach Zuw./Entn. Haushaltsrücklagen (Saldo 0 +/- SU23)				616,00	0,00	616,00			
Investive Gebarung										
SU 33	Summe Einzahlungen investive Gebarung							0,00	0,00	0,00
SU 34	Summe Auszahlungen investive Gebarung							0,00	0,00	0,00
SA2	Saldo (2) Geldfluss aus der Investiven Gebarung (33 – 34)							0,00	0,00	0,00
SA3	Saldo (3) Nettofinanzierungssaldo (Saldo 1 + Saldo 2)							616,00	0,00	616,00
Finanzierungstätigkeit										
SU 35	Summe Einzahlungen aus der Finanzierungstätigkeit							0,00	0,00	0,00
SU 36	Summe Auszahlungen aus der Finanzierungstätigkeit							0,00	0,00	0,00
SA4	Saldo (4) Geldfluss aus der Finanzierungstätigkeit (35 – 36)							0,00	0,00	0,00
SA5	Saldo (5) Geldfluss aus der voranschlagswirksamen Gebarung (Saldo 3 + Saldo 4)							616,00	0,00	616,00

		MVAG			Ergebnisrechnung			Finanzierungsrechnung		
		EH	FH	QU	RA 2020	VA 2020	RA - VA	RA 2020	VA 2020	RA - VA
64	Straßenverkehr									
640	Einrichtungen und Maßnahmen nach der Straßenverkehrsordr									
640000	Einrichtungen und Maßnahmen nach der Straßenverkehrsordnung									
	Operative Gebarung									
2/640000+868000	Gemeindestrassenstraßen	2124	3124	16	1.545,00	1.000,00	545,00	1.545,00	1.000,00	545,00
SU 21 / 31	Summe Erträge / Einzahlungen operative Gebarung				1.545,00	1.000,00	545,00	1.545,00	1.000,00	545,00
1/640000-400000	Geringwertige Wirtschaftsgüter (GWG) - z.B. Verkehrszeichen etc.	2221	3221	23	0,00	1.000,00	-1.000,00	0,00	1.000,00	-1.000,00
1/640000-680000	Planmäßige Abschreibung	2226			848,46	800,00	48,46	0,00	0,00	0,00
SU 22 / 32	Summe Aufwendungen / Auszahlungen operative Gebarung				848,46	1.800,00	-951,54	0,00	1.000,00	-1.000,00
SA 0 / SA 1	(0) Nettoergebnis (21 - 22) / (1) Geldfluss operative Gebarung (31 - 32)				696,54	-800,00	1.496,54	1.545,00	0,00	1.545,00
SU 23	Summe Haushaltsrücklagen				0,00	0,00	0,00	0,00	0,00	0,00
SA00	Nettoergebnis nach Zuw./Entn. Haushaltsrücklagen (Saldo 0 +/- SU23)				696,54	-800,00	1.496,54			
	Investive Gebarung									
SU 33	Summe Einzahlungen investive Gebarung							0,00	0,00	0,00
SU 34	Summe Auszahlungen investive Gebarung							0,00	0,00	0,00
SA2	Saldo (2) Geldfluss aus der Investiven Gebarung (33 - 34)							0,00	0,00	0,00
SA3	Saldo (3) Nettofinanzierungssaldo (Saldo 1 + Saldo 2)							1.545,00	0,00	1.545,00
	Finanzierungstätigkeit									
SU 35	Summe Einzahlungen aus der Finanzierungstätigkeit							0,00	0,00	0,00
SU 36	Summe Auszahlungen aus der Finanzierungstätigkeit							0,00	0,00	0,00
SA4	Saldo (4) Geldfluss aus der Finanzierungstätigkeit (35 - 36)							0,00	0,00	0,00
SA5	Saldo (5) Geldfluss aus der voranschlagswirksamen Gebarung (Saldo 3 + Saldo 4)							1.545,00	0,00	1.545,00
68	Post- und Telekommunikationsdienste									
680	Post- und Telekommunikationsdienste									
680000	Paketabholstation									
	Operative Gebarung									
SU 21 / 31	Summe Erträge / Einzahlungen operative Gebarung				0,00	0,00	0,00	0,00	0,00	0,00
1/680000-600000	Energiebezüge	2222	3222	24	181,09	0,00	181,09	133,09	0,00	133,09
SU 22 / 32	Summe Aufwendungen / Auszahlungen operative Gebarung				181,09	0,00	181,09	133,09	0,00	133,09
SA 0 / SA 1	(0) Nettoergebnis (21 - 22) / (1) Geldfluss operative Gebarung (31 - 32)				-181,09	0,00	-181,09	-133,09	0,00	-133,09
SU 23	Summe Haushaltsrücklagen				0,00	0,00	0,00	0,00	0,00	0,00
SA00	Nettoergebnis nach Zuw./Entn. Haushaltsrücklagen (Saldo 0 +/- SU23)				-181,09	0,00	-181,09			
	Investive Gebarung									
SU 33	Summe Einzahlungen investive Gebarung							0,00	0,00	0,00

		MVAG			Ergebnisrechnung			Finanzierungsrechnung		
		EH	FH	QU	RA 2020	VA 2020	RA - VA	RA 2020	VA 2020	RA - VA
SU 34	Summe Auszahlungen investive Gebarung							0,00	0,00	0,00
SA2	Saldo (2) Geldfluss aus der Investiven Gebarung (33 – 34)							0,00	0,00	0,00
SA3	Saldo (3) Nettofinanzierungssaldo (Saldo 1 + Saldo 2)							-133,09	0,00	-133,09
Finanzierungstätigkeit										
SU 35	Summe Einzahlungen aus der Finanzierungstätigkeit							0,00	0,00	0,00
SU 36	Summe Auszahlungen aus der Finanzierungstätigkeit							0,00	0,00	0,00
SA4	Saldo (4) Geldfluss aus der Finanzierungstätigkeit (35 – 36)							0,00	0,00	0,00
SA5	Saldo (5) Geldfluss aus der voranschlagswirksamen Gebarung (Saldo 3 + Saldo 4)							-133,09	0,00	-133,09
69	Verkehr, Sonstiges									
690	Verkehr, Sonstiges									
690000	Schienenersatzverkehr Taxiunternehmen TRIXI									
Operative Gebarung										
2/690000+810004	Erträge aus Leistungen	2114	3114	13	504,80	1.700,00	-1.195,20	504,80	1.700,00	-1.195,20
2/690000+829000	Kartenverkauf	2116	3116	18	0,00	0,00	0,00	186,20	0,00	186,20
2/690000+860002	Transfers von Bund, Bundesfonds und Bundeskammern	2121	3121	15	11.650,88	21.000,00	-9.349,12	0,00	21.000,00	-21.000,00
2/690000+861004	Transfers von Land NÖ - TRIXI	2121	3121	15	29.994,78	30.000,00	-5,22	29.994,78	30.000,00	-5,22
2/690000+862002	Transfers von Gemeinden, Gemeindeverbände (ohne marktbestimmte Tätigkeit) und Gemeindefonds	2121	3121	15	11.030,02	10.000,00	1.030,02	10.016,67	10.000,00	16,67
SU 21 / 31	Summe Erträge / Einzahlungen operative Gebarung				53.180,48	62.700,00	-9.519,52	40.702,45	62.700,00	-21.997,55
1/690000-728001	Beiträge an Verkehrsverbände	2225	3225	24	0,00	59.000,00	-59.000,00	0,00	59.000,00	-59.000,00
1/690000-728100	Entgelte für sonstige Leistungen - Beiträge an Verkehrsverbände	2225	3225	24	3.639,90	3.700,00	-60,10	3.639,90	3.700,00	-60,10
1/690000-757200	Transfers an private Organisationen ohne Erwerbszweck	2234	3234	27	47.977,64	0,00	47.977,64	48.911,73	0,00	48.911,73
SU 22 / 32	Summe Aufwendungen / Auszahlungen operative Gebarung				51.617,54	62.700,00	-11.082,46	52.551,63	62.700,00	-10.148,37
SA 0 / SA 1	(0) Nettoergebnis (21 - 22) / (1) Geldfluss operative Gebarung (31 – 32)				1.562,94	0,00	1.562,94	-11.849,18	0,00	-11.849,18
SU 23	Summe Haushaltsrücklagen				0,00	0,00	0,00	0,00	0,00	0,00
SA00	Nettoergebnis nach Zuw./Entn. Haushaltsrücklagen (Saldo 0 +/- SU23)				1.562,94	0,00	1.562,94			
Investive Gebarung										
SU 33	Summe Einzahlungen investive Gebarung							0,00	0,00	0,00
SU 34	Summe Auszahlungen investive Gebarung							0,00	0,00	0,00
SA2	Saldo (2) Geldfluss aus der Investiven Gebarung (33 – 34)							0,00	0,00	0,00
SA3	Saldo (3) Nettofinanzierungssaldo (Saldo 1 + Saldo 2)							-11.849,18	0,00	-11.849,18

	MVAG MVAG QU		Ergebnisrechnung			Finanzierungsrechnung		
	EH	FH	RA 2020	VA 2020	RA - VA	RA 2020	VA 2020	RA - VA
Finanzierungstätigkeit								
SU 35		Summe Einzahlungen aus der Finanzierungstätigkeit				0,00	0,00	0,00
SU 36		Summe Auszahlungen aus der Finanzierungstätigkeit				0,00	0,00	0,00
SA4		Saldo (4) Geldfluss aus der Finanzierungstätigkeit (35 – 36)				0,00	0,00	0,00
SA5		Saldo (5) Geldfluss aus der voranschlagswirksamen Gebarung (Saldo 3 + Saldo 4)				-11.849,18	0,00	-11.849,18

		MVAG MVAG QU			Ergebnisrechnung			Finanzierungsrechnung		
		EH	FH		RA 2020	VA 2020	RA - VA	RA 2020	VA 2020	RA - VA
7 Wirtschaftsförderung										
71	Grundlagenverbesserung in der Land- und Forstwirtschaft									
710	Land- und forstwirtschaftlicher Wegebau									
710000	Land- und forstwirtschaftlicher Wegebau									
Operative Gebarung										
6/710000+828000	Rückersätze von Aufwendungen - Interessentenbeiträge	2116	3116	18	503,83	0,00	503,83	503,83	0,00	503,83
6/710000+829000	Sonstige Erträge	2116	3116	18	2.707,95	0,00	2.707,95	2.707,95	0,00	2.707,95
6/710000+829910	Sonstige Erträge - Verr. zwischen operativer Gebarung und Projekten	2116	3116	18	-503,83	5.000,00	-5.503,83	0,00	5.000,00	-5.000,00
6/710000+829911	Sonstige Erträge	2116	3116	18	6.120,63	0,00	6.120,63	6.120,63	0,00	6.120,63
6/710000+861000	Transfers von Ländern, Landesfonds und Landeskammern	2121	3121	15	2.750,00	0,00	2.750,00	2.750,00	0,00	2.750,00
6/710000+871000	Kapitaltransfers aus Gemeinde-Bedarfszuweisungsmittel	2121	3121	33	2.750,00	2.500,00	250,00	2.750,00	2.500,00	250,00
SU 21 / 31	Summe Erträge / Einzahlungen operative Gebarung				14.328,58	7.500,00	6.828,58	14.832,41	7.500,00	7.332,41
5/710000-611000	Instandhaltung von Straßenbauten	2224	3224	24	11.620,63	0,00	11.620,63	11.620,63	0,00	11.620,63
1/710000-680000	Planmäßige Abschreibung	2226			145.622,77	145.600,00	22,77	0,00	0,00	0,00
5/710000-729910	Sonstige Aufwendungen	2225	3225	24	6.120,63	0,00	6.120,63	6.120,63	0,00	6.120,63
SU 22 / 32	Summe Aufwendungen / Auszahlungen operative Gebarung				163.364,03	145.600,00	17.764,03	17.741,26	0,00	17.741,26
SA 0 / SA 1	(0) Nettoergebnis (21 - 22) / (1) Geldfluss operative Gebarung (31 - 32)				-149.035,45	-138.100,00	-10.935,45	-2.908,85	7.500,00	-10.408,85
SU 23	Summe Haushaltsrücklagen				0,00	0,00	0,00	0,00	0,00	0,00
SA00	Nettoergebnis nach Zuw./Entn. Haushaltsrücklagen (Saldo 0 +/- SU23)				-149.035,45	-138.100,00	-10.935,45			
Investive Gebarung										
6/710000+301000	Kapitaltransfers von Ländern, Landesfonds und Landeskammern		3331	33	0,00	0,00	0,00	0,00	2.500,00	-2.500,00
6/710000+307000	Interessentenbeiträge		3334	34	0,00	0,00	0,00	-503,83	0,00	-503,83
SU 33	Summe Einzahlungen investive Gebarung							-503,83	2.500,00	-3.003,83
5/710000-050000	Baukosten		3412	40	0,00	0,00	0,00	0,00	10.000,00	-10.000,00
SU 34	Summe Auszahlungen investive Gebarung							0,00	10.000,00	-10.000,00
SA2	Saldo (2) Geldfluss aus der Investiven Gebarung (33 - 34)							-503,83	-7.500,00	6.996,17
SA3	Saldo (3) Nettofinanzierungssaldo (Saldo 1 + Saldo 2)							-3.412,68	0,00	-3.412,68
Finanzierungstätigkeit										
SU 35	Summe Einzahlungen aus der Finanzierungstätigkeit							0,00	0,00	0,00
SU 36	Summe Auszahlungen aus der Finanzierungstätigkeit							0,00	0,00	0,00
SA4	Saldo (4) Geldfluss aus der Finanzierungstätigkeit (35 - 36)							0,00	0,00	0,00
SA5	Saldo (5) Geldfluss aus der voranschlagswirksamen Gebarung (Saldo 3 + Saldo 4)							-3.412,68	0,00	-3.412,68

		MVAG MVAG QU			Ergebnisrechnung			Finanzierungsrechnung		
		EH	FH		RA 2020	VA 2020	RA - VA	RA 2020	VA 2020	RA - VA
74	Sonstige Förderung der Land- und Forstwirtschaft									
749	Sonstige Einrichtungen und Maßnahmen									
749000	Sonstige Einrichtungen und Maßnahmen - Land- u. Forstwirtschaft									
Operative Gebarung										
SU 21 / 31	Summe Erträge / Einzahlungen operative Gebarung				0,00	0,00	0,00	0,00	0,00	0,00
1/749000-728000	Sonstige Ausgaben (Kuenstl. Befruchtung)	2225	3225	24	5.360,00	11.000,00	-5.640,00	5.360,00	11.000,00	-5.640,00
1/749000-729000	Sonstige Aufwendungen	2225	3225	24	0,00	0,00	0,00	1.480,00	0,00	1.480,00
SU 22 / 32	Summe Aufwendungen / Auszahlungen operative Gebarung				5.360,00	11.000,00	-5.640,00	6.840,00	11.000,00	-4.160,00
SA 0 / SA 1	(0) Nettoergebnis (21 - 22) / (1) Geldfluss operative Gebarung (31 – 32)				-5.360,00	-11.000,00	5.640,00	-6.840,00	-11.000,00	4.160,00
SU 23	Summe Haushaltsrücklagen				0,00	0,00	0,00	0,00	0,00	0,00
SA00	Nettoergebnis nach Zuw./Entn. Haushaltsrücklagen (Saldo 0 +/- SU23)				-5.360,00	-11.000,00	5.640,00			
Investive Gebarung										
SU 33	Summe Einzahlungen investive Gebarung							0,00	0,00	0,00
SU 34	Summe Auszahlungen investive Gebarung							0,00	0,00	0,00
SA2	Saldo (2) Geldfluss aus der Investiven Gebarung (33 – 34)							0,00	0,00	0,00
SA3	Saldo (3) Nettofinanzierungssaldo (Saldo 1 + Saldo 2)							-6.840,00	-11.000,00	4.160,00
Finanzierungstätigkeit										
SU 35	Summe Einzahlungen aus der Finanzierungstätigkeit							0,00	0,00	0,00
SU 36	Summe Auszahlungen aus der Finanzierungstätigkeit							0,00	0,00	0,00
SA4	Saldo (4) Geldfluss aus der Finanzierungstätigkeit (35 – 36)							0,00	0,00	0,00
SA5	Saldo (5) Geldfluss aus der voranschlagswirksamen Gebarung (Saldo 3 + Saldo 4)							-6.840,00	-11.000,00	4.160,00
77	Förderung des Fremdenverkehrs									
771	Maßnahmen zur Förderung des Fremdenverkehrs									
771000	Maßnahmen zur Förderung des Fremdenverkehrs									
Operative Gebarung										
2/771000+811000	Miet- und Pächtertrag	2115	3115	14	605,60	0,00	605,60	605,60	0,00	605,60
2/771000+816000	Kostenersätze	2114	3114	13	0,00	1.000,00	-1.000,00	0,00	1.000,00	-1.000,00
SU 21 / 31	Summe Erträge / Einzahlungen operative Gebarung				605,60	1.000,00	-394,40	605,60	1.000,00	-394,40
1/771000-457000	Prospekte, Werbung	2221	3221	23	1.144,02	5.000,00	-3.855,98	1.144,02	5.000,00	-3.855,98
1/771000-728000	Entgelte für sonstige Leistungen	2225	3225	24	6.000,00	0,00	6.000,00	6.000,00	0,00	6.000,00
1/771000-757000	Transfers an private Organisationen ohne Erwerbszweck	2234	3234	27	4.637,57	5.200,00	-562,43	4.637,57	5.200,00	-562,43
SU 22 / 32	Summe Aufwendungen / Auszahlungen operative Gebarung				11.781,59	10.200,00	1.581,59	11.781,59	10.200,00	1.581,59
SA 0 / SA 1	(0) Nettoergebnis (21 - 22) / (1) Geldfluss operative Gebarung (31 – 32)				-11.175,99	-9.200,00	-1.975,99	-11.175,99	-9.200,00	-1.975,99

	MVAG	MVAG QU	Ergebnisrechnung			Finanzierungsrechnung				
			EH	FH	RA 2020	VA 2020	RA - VA	RA 2020	VA 2020	RA - VA
SU 23		Summe Haushaltsrücklagen			0,00	0,00	0,00	0,00	0,00	0,00
SA00		Nettoergebnis nach Zuw./Entn. Haushaltsrücklagen (Saldo 0 +/- SU23)			-11.175,99	-9.200,00	-1.975,99			
Investive Gebarung										
SU 33		Summe Einzahlungen investive Gebarung						0,00	0,00	0,00
SU 34		Summe Auszahlungen investive Gebarung						0,00	0,00	0,00
SA2		Saldo (2) Geldfluss aus der Investiven Gebarung (33 – 34)						0,00	0,00	0,00
SA3		Saldo (3) Nettofinanzierungssaldo (Saldo 1 + Saldo 2)						-11.175,99	-9.200,00	-1.975,99
Finanzierungstätigkeit										
SU 35		Summe Einzahlungen aus der Finanzierungstätigkeit						0,00	0,00	0,00
SU 36		Summe Auszahlungen aus der Finanzierungstätigkeit						0,00	0,00	0,00
SA4		Saldo (4) Geldfluss aus der Finanzierungstätigkeit (35 – 36)						0,00	0,00	0,00
SA5		Saldo (5) Geldfluss aus der voranschlagswirksamen Gebarung (Saldo 3 + Saldo 4)						-11.175,99	-9.200,00	-1.975,99

		MVAG MVAG QU			Ergebnisrechnung			Finanzierungsrechnung		
		EH	FH	QU	RA 2020	VA 2020	RA - VA	RA 2020	VA 2020	RA - VA
8 Dienstleistungen										
81	Öffentliche Einrichtungen (soweit nicht dem Abschnitt 85									
812	WC-Anlagen									
812000	WC-Anlagen									
Operative Gebarung										
SU 21 / 31	Summe Erträge / Einzahlungen operative Gebarung				0,00	0,00	0,00	0,00	0,00	0,00
1/812000-454000	Reinigungsmittel - Öffentl. Wc- Anlage	2221	3221	23	0,00	100,00	-100,00	0,00	100,00	-100,00
1/812000-511000	Bezeuge Vb-Schema li	2211	3211	20	1.617,28	1.700,00	-82,72	1.617,28	1.700,00	-82,72
1/812000-580000	Dgb Fuer Familienbeihilfen	2212	3212	20	63,11	400,00	-336,89	63,11	400,00	-336,89
1/812000-582000	Sonst.Dgb.Zur Sozialen Sicherheit	2212	3212	20	236,54	400,00	-163,46	236,54	400,00	-163,46
1/812000-582900	MV-Beiträge	2212	3212	20	0,00	100,00	-100,00	0,00	100,00	-100,00
SU 22 / 32	Summe Aufwendungen / Auszahlungen operative Gebarung				1.916,93	2.700,00	-783,07	1.916,93	2.700,00	-783,07
SA 0 / SA 1	(0) Nettoergebnis (21 - 22) / (1) Geldfluss operative Gebarung (31 - 32)				-1.916,93	-2.700,00	783,07	-1.916,93	-2.700,00	783,07
SU 23	Summe Haushaltsrücklagen				0,00	0,00	0,00	0,00	0,00	0,00
SA00	Nettoergebnis nach Zuw./Entn. Haushaltsrücklagen (Saldo 0 +/- SU23)				-1.916,93	-2.700,00	783,07			
Investive Gebarung										
SU 33	Summe Einzahlungen investive Gebarung							0,00	0,00	0,00
SU 34	Summe Auszahlungen investive Gebarung							0,00	0,00	0,00
SA2	Saldo (2) Geldfluss aus der Investiven Gebarung (33 - 34)							0,00	0,00	0,00
SA3	Saldo (3) Nettofinanzierungssaldo (Saldo 1 + Saldo 2)							-1.916,93	-2.700,00	783,07
Finanzierungstätigkeit										
SU 35	Summe Einzahlungen aus der Finanzierungstätigkeit							0,00	0,00	0,00
SU 36	Summe Auszahlungen aus der Finanzierungstätigkeit							0,00	0,00	0,00
SA4	Saldo (4) Geldfluss aus der Finanzierungstätigkeit (35 - 36)							0,00	0,00	0,00
SA5	Saldo (5) Geldfluss aus der voranschlagswirksamen Gebarung (Saldo 3 + Saldo 4)							-1.916,93	-2.700,00	783,07
814	Straßenreinigung									
814000	Straßenreinigung									
Operative Gebarung										
SU 21 / 31	Summe Erträge / Einzahlungen operative Gebarung				0,00	0,00	0,00	0,00	0,00	0,00
1/814000-455000	Streusplitt	2221	3221	23	1.212,30	0,00	1.212,30	1.212,30	0,00	1.212,30
1/814000-705002	Operating Leasing Schäffer Hoflader	2223	3223	24	698,64	700,00	-1,36	698,64	700,00	-1,36
1/814000-705003	Operating Leasing Pritsche Citroen Jumper 33DK	2223	3223	24	696,36	600,00	96,36	696,36	600,00	96,36
1/814000-728003	sonstiger Aufwand - Winterdienst	2225	3225	24	19.393,80	40.000,00	-20.606,20	18.126,60	40.000,00	-21.873,40
SU 22 / 32	Summe Aufwendungen / Auszahlungen operative Gebarung				22.001,10	41.300,00	-19.298,90	20.733,90	41.300,00	-20.566,10
SA 0 / SA 1	(0) Nettoergebnis (21 - 22) / (1) Geldfluss operative Gebarung (31 - 32)				-22.001,10	-41.300,00	19.298,90	-20.733,90	-41.300,00	20.566,10

		MVAG			Ergebnisrechnung			Finanzierungsrechnung		
		EH	FH	QU	RA 2020	VA 2020	RA - VA	RA 2020	VA 2020	RA - VA
SU 23	Summe Haushaltsrücklagen				0,00	0,00	0,00	0,00	0,00	0,00
SA00	Nettoergebnis nach Zuw./Entn. Haushaltsrücklagen (Saldo 0 +/- SU23)				-22.001,10	-41.300,00	19.298,90			
Investive Gebarung										
SU 33	Summe Einzahlungen investive Gebarung							0,00	0,00	0,00
SU 34	Summe Auszahlungen investive Gebarung							0,00	0,00	0,00
SA2	Saldo (2) Geldfluss aus der Investiven Gebarung (33 – 34)							0,00	0,00	0,00
SA3	Saldo (3) Nettofinanzierungssaldo (Saldo 1 + Saldo 2)							-20.733,90	-41.300,00	20.566,10
Finanzierungstätigkeit										
SU 35	Summe Einzahlungen aus der Finanzierungstätigkeit							0,00	0,00	0,00
SU 36	Summe Auszahlungen aus der Finanzierungstätigkeit							0,00	0,00	0,00
SA4	Saldo (4) Geldfluss aus der Finanzierungstätigkeit (35 – 36)							0,00	0,00	0,00
SA5	Saldo (5) Geldfluss aus der voranschlagswirksamen Gebarung (Saldo 3 + Saldo 4)							-20.733,90	-41.300,00	20.566,10
815	Park- und Gartenanlagen, Kinderspielplätze									
815000	Park- und Gartenanlagen, Kinderspielplätze									
Operative Gebarung										
6/815000+829910	Sonstige Erträge	2116	3116	18	7.301,57	0,00	7.301,57	7.301,57	0,00	7.301,57
6/815000+829960	Sonstige Erträge - Übernahme 2019	2116	3116	18	14.181,47	0,00	14.181,47	14.181,47	0,00	14.181,47
SU 21 / 31	Summe Erträge / Einzahlungen operative Gebarung				21.483,04	0,00	21.483,04	21.483,04	0,00	21.483,04
1/815000-400000	Geringwertige Wirtschaftsgüter (GWG)	2221	3221	23	104,94	0,00	104,94	104,94	0,00	104,94
1/815000-680000	Planmäßige Abschreibung	2226			3.177,94	2.500,00	677,94	0,00	0,00	0,00
5/815000-729911	Sonstige Aufwendungen	2225	3225	24	7.301,57	0,00	7.301,57	7.301,57	0,00	7.301,57
5/815000-729960	Sonstige Aufwendungen - Übernahme 2019	2225	3225	24	14.181,47	0,00	14.181,47	14.181,47	0,00	14.181,47
SU 22 / 32	Summe Aufwendungen / Auszahlungen operative Gebarung				24.765,92	2.500,00	22.265,92	21.587,98	0,00	21.587,98
SA 0 / SA 1	(0) Nettoergebnis (21 - 22) / (1) Geldfluss operative Gebarung (31 – 32)				-3.282,88	-2.500,00	-782,88	-104,94	0,00	-104,94
SU 23	Summe Haushaltsrücklagen				0,00	0,00	0,00	0,00	0,00	0,00
SA00	Nettoergebnis nach Zuw./Entn. Haushaltsrücklagen (Saldo 0 +/- SU23)				-3.282,88	-2.500,00	-782,88			
Investive Gebarung										
SU 33	Summe Einzahlungen investive Gebarung							0,00	0,00	0,00
5/815000-050000	Sonderanlagen		3412	40	0,00	0,00	0,00	6.879,90	0,00	6.879,90
SU 34	Summe Auszahlungen investive Gebarung							6.879,90	0,00	6.879,90
SA2	Saldo (2) Geldfluss aus der Investiven Gebarung (33 – 34)							-6.879,90	0,00	-6.879,90
SA3	Saldo (3) Nettofinanzierungssaldo (Saldo 1 + Saldo 2)							-6.984,84	0,00	-6.984,84
Finanzierungstätigkeit										
SU 35	Summe Einzahlungen aus der Finanzierungstätigkeit							0,00	0,00	0,00
SU 36	Summe Auszahlungen aus der Finanzierungstätigkeit							0,00	0,00	0,00
SA4	Saldo (4) Geldfluss aus der Finanzierungstätigkeit (35 – 36)							0,00	0,00	0,00

		MVAG MVAG QU			Ergebnisrechnung			Finanzierungsrechnung		
		EH	FH		RA 2020	VA 2020	RA - VA	RA 2020	VA 2020	RA - VA
SA5	Saldo (5) Geldfluss aus der voranschlagswirksamen Gebarung (Saldo 3 + Saldo 4)							-6.984,84	0,00	-6.984,84
816	Öffentliche Beleuchtung und öffentliche Uhren									
816000	Öffentliche Beleuchtung und öffentliche Uhren									
	Operative Gebarung									
2/816000+861100	Zinsenzuschuss Des Landes	2121	3121	15	892,50	900,00	-7,50	892,50	900,00	-7,50
SU 21 / 31	Summe Erträge / Einzahlungen operative Gebarung				892,50	900,00	-7,50	892,50	900,00	-7,50
1/816000-600000	Energiebezüge	2222	3222	24	13.506,88	14.000,00	-493,12	13.506,88	14.000,00	-493,12
1/816000-613000	Instandhaltung von sonstigen Grundstückseinrichtungen	2224	3224	24	19.477,41	0,00	19.477,41	18.647,19	0,00	18.647,19
1/816000-650002	Zinsen Darl. Arbeitsplatzmotor Gde /EVN Lichtservice	2241	3241	25	889,49	900,00	-10,51	889,49	900,00	-10,51
1/816000-680000	Planmäßige Abschreibung	2226			9.192,67	9.200,00	-7,33	0,00	0,00	0,00
SU 22 / 32	Summe Aufwendungen / Auszahlungen operative Gebarung				43.066,45	24.100,00	18.966,45	33.043,56	14.900,00	18.143,56
SA 0 / SA 1	(0) Nettoergebnis (21 - 22) / (1) Geldfluss operative Gebarung (31 - 32)				-42.173,95	-23.200,00	-18.973,95	-32.151,06	-14.000,00	-18.151,06
SU 23	Summe Haushaltsrücklagen				0,00	0,00	0,00	0,00	0,00	0,00
SA00	Nettoergebnis nach Zuw./Entn. Haushaltsrücklagen (Saldo 0 +/- SU23)				-42.173,95	-23.200,00	-18.973,95			
	Investive Gebarung									
SU 33	Summe Einzahlungen investive Gebarung							0,00	0,00	0,00
SU 34	Summe Auszahlungen investive Gebarung							0,00	0,00	0,00
SA2	Saldo (2) Geldfluss aus der Investiven Gebarung (33 - 34)							0,00	0,00	0,00
SA3	Saldo (3) Nettofinanzierungssaldo (Saldo 1 + Saldo 2)							-32.151,06	-14.000,00	-18.151,06
	Finanzierungstätigkeit									
SU 35	Summe Einzahlungen aus der Finanzierungstätigkeit							0,00	0,00	0,00
1/816000-346002	Tilgung Darl. Arbeitsplatzmotor Gde /EVN Lichtservice		3614	65	0,00	0,00	0,00	6.666,66	6.700,00	-33,34
SU 36	Summe Auszahlungen aus der Finanzierungstätigkeit							6.666,66	6.700,00	-33,34
SA4	Saldo (4) Geldfluss aus der Finanzierungstätigkeit (35 - 36)							-6.666,66	-6.700,00	33,34
SA5	Saldo (5) Geldfluss aus der voranschlagswirksamen Gebarung (Saldo 3 + Saldo 4)							-38.817,72	-20.700,00	-18.117,72
817	Friedhöfe (einschließlich Einsegnungshallen und Krematorien									
817000	Friedhof und Einsegnungshalle									
	Operative Gebarung									
2/817000+852000	Grabstellengebühren	2113	3113	12	11.050,00	10.000,00	1.050,00	11.988,88	10.000,00	1.988,88
2/817000+852100	Begräbnis- u. Leichenkammergebühren	2113	3113	12	300,00	500,00	-200,00	300,00	500,00	-200,00
SU 21 / 31	Summe Erträge / Einzahlungen operative Gebarung				11.350,00	10.500,00	850,00	12.288,88	10.500,00	1.788,88
1/817000-510000	Bezeuge Fuer Vb Der Besoldungsgruppe	2211	3211	20	5.823,62	5.800,00	23,62	5.823,62	5.800,00	23,62
1/817000-511000	Bezeuge Vb-Schema li	2211	3211	20	4.301,92	4.300,00	1,92	4.301,92	4.300,00	1,92

		MVAG			Ergebnisrechnung			Finanzierungsrechnung		
		EH	FH	QU	RA 2020	VA 2020	RA - VA	RA 2020	VA 2020	RA - VA
1/817000-565000	Mehrleistungsvergütungen	2211	3211	20	115,94	100,00	15,94	115,94	100,00	15,94
1/817000-569000	Erschwerniszulage(bildschirm)	2211	3211	20	229,08	200,00	29,08	229,08	200,00	29,08
1/817000-580000	Dgb Fuer Familienbeihilfen	2212	3212	20	406,64	600,00	-193,36	406,64	600,00	-193,36
1/817000-582000	Sonst.Dgb.zur Sozialen Sicherheit	2212	3212	20	2.235,07	2.400,00	-164,93	2.235,07	2.400,00	-164,93
1/817000-600000	Energiebezüge	2222	3222	24	199,20	200,00	-0,80	159,20	200,00	-40,80
1/817000-613000	Instandhaltung von sonstigen Grundstückseinrichtungen	2224	3224	24	164,17	500,00	-335,83	0,00	500,00	-500,00
1/817000-670000	Versicherungen	2222	3222	24	99,42	100,00	-0,58	99,42	100,00	-0,58
1/817000-680000	Planmäßige Abschreibung	2226			2.253,38	2.300,00	-46,62	0,00	0,00	0,00
SU 22 / 32	Summe Aufwendungen / Auszahlungen operative Gebarung				15.828,44	16.500,00	-671,56	13.370,89	14.200,00	-829,11
SA 0 / SA 1	(0) Nettoergebnis (21 - 22) / (1) Geldfluss operative Gebarung (31 - 32)				-4.478,44	-6.000,00	1.521,56	-1.082,01	-3.700,00	2.617,99
SU 23	Summe Haushaltsrücklagen				0,00	0,00	0,00	0,00	0,00	0,00
SA00	Nettoergebnis nach Zuw./Entn. Haushaltsrücklagen (Saldo 0 +/- SU23)				-4.478,44	-6.000,00	1.521,56			
Investive Gebarung										
SU 33	Summe Einzahlungen investive Gebarung							0,00	0,00	0,00
SU 34	Summe Auszahlungen investive Gebarung							0,00	0,00	0,00
SA2	Saldo (2) Geldfluss aus der Investiven Gebarung (33 - 34)							0,00	0,00	0,00
SA3	Saldo (3) Nettofinanzierungssaldo (Saldo 1 + Saldo 2)							-1.082,01	-3.700,00	2.617,99
Finanzierungstätigkeit										
SU 35	Summe Einzahlungen aus der Finanzierungstätigkeit							0,00	0,00	0,00
1/817000-085000	Abfertigungsversicherung		3650	60	0,00	0,00	0,00	0,00	200,00	-200,00
1/817000-085001	Rückstellungen Jubiläumsgeld		3650	60	0,00	0,00	0,00	207,31	0,00	207,31
SU 36	Summe Auszahlungen aus der Finanzierungstätigkeit							207,31	200,00	7,31
SA4	Saldo (4) Geldfluss aus der Finanzierungstätigkeit (35 - 36)							-207,31	-200,00	-7,31
SA5	Saldo (5) Geldfluss aus der voranschlagswirksamen Gebarung (Saldo 3 + Saldo 4)							-1.289,32	-3.900,00	2.610,68
82 Betriebsähnliche Einrichtungen und Betriebe										
820 Wirtschaftshöfe										
820000 Wirtschaftshöfe										
Operative Gebarung										
2/820000+829100	Verrechnung Kosten durch Dritte	2116	3116	18	15,00	0,00	15,00	15,00	0,00	15,00
SU 21 / 31	Summe Erträge / Einzahlungen operative Gebarung				15,00	0,00	15,00	15,00	0,00	15,00
1/820000-400000	Geringwertige Wirtschaftsgüter des Anlagevermögens	2221	3221	23	1.661,41	500,00	1.161,41	1.548,37	500,00	1.048,37
1/820000-454000	Reinigungsmittel	2221	3221	23	13,43	0,00	13,43	13,43	0,00	13,43
1/820000-511000	Bezüge Fuer Vb Der Besoldungsgruppe li	2211	3211	20	17.599,94	17.800,00	-200,06	17.599,94	17.800,00	-200,06
1/820000-523000	Bezüge Arbeiter, Nicht Ganzj.	2211	3211	20	3.269,18	4.000,00	-730,82	3.493,34	4.000,00	-506,66

		MVAG			Ergebnisrechnung			Finanzierungsrechnung		
		EH	FH	QU	RA 2020	VA 2020	RA - VA	RA 2020	VA 2020	RA - VA
1/820000-565000	Mehrleistungsvergütungen	2211	3211	20	100,20	200,00	-99,80	100,20	200,00	-99,80
1/820000-580000	Dienstgeberbeitrag(FBAF)	2212	3212	20	719,26	900,00	-180,74	719,26	900,00	-180,74
1/820000-582000	DG-SV	2212	3212	20	3.942,27	3.700,00	242,27	3.942,27	3.700,00	242,27
1/820000-582900	MV-Beiträge	2212	3212	20	0,00	300,00	-300,00	0,00	300,00	-300,00
1/820000-600000	Energiebezüge	2222	3222	24	174,13	300,00	-125,87	139,33	300,00	-160,67
1/820000-617000	Instandhaltung Von Fahrzeugen	2224	3224	24	257,23	4.000,00	-3.742,77	257,23	4.000,00	-3.742,77
1/820000-618000	Instandhaltung von sonstigen Anlagen	2224	3224	24	2.111,57	1.000,00	1.111,57	2.111,57	1.000,00	1.111,57
1/820000-631000	Telekommunikationsdienste	2222	3222	24	257,12	0,00	257,12	278,03	0,00	278,03
1/820000-650001	Zinsen Darlehen Ankauf Walker-Frontmäher	2241	3241	25	273,88	300,00	-26,12	273,88	300,00	-26,12
1/820000-670000	Versicherungen	2222	3222	24	300,28	1.200,00	-899,72	300,28	1.200,00	-899,72
1/820000-680000	Planmäßige Abschreibung	2226			2.336,78	2.300,00	36,78	0,00	0,00	0,00
1/820000-705002	Operating Leasing Schäffer Hoflader	2223	3223	24	675,36	500,00	175,36	675,36	500,00	175,36
1/820000-705003	Operating Leasing Pritsche Citroen Jumper 33DK	2223	3223	24	673,20	600,00	73,20	673,20	600,00	73,20
1/820000-728000	Entgelte für sonstige Leistungen	2225	3225	24	10,00	0,00	10,00	10,00	0,00	10,00
SU 22 / 32	Summe Aufwendungen / Auszahlungen operative Gebarung				34.375,24	37.600,00	-3.224,76	32.135,69	35.300,00	-3.164,31
SA 0 / SA 1	(0) Nettoergebnis (21 - 22) / (1) Geldfluss operative Gebarung (31 - 32)				-34.360,24	-37.600,00	3.239,76	-32.120,69	-35.300,00	3.179,31
SU 23	Summe Haushaltsrücklagen				0,00	0,00	0,00	0,00	0,00	0,00
SA00	Nettoergebnis nach Zuw./Entn. Haushaltsrücklagen (Saldo 0 +/- SU23)				-34.360,24	-37.600,00	3.239,76			
Investive Gebarung										
SU 33	Summe Einzahlungen investive Gebarung							0,00	0,00	0,00
1/820000-020000	Maschinen und maschinelle Anlagen		3414	41	0,00	0,00	0,00	1.305,00	0,00	1.305,00
1/820000-042000	Bauhof- Betriebsausstattung		3415	41	0,00	0,00	0,00	0,00	2.500,00	-2.500,00
SU 34	Summe Auszahlungen investive Gebarung							1.305,00	2.500,00	-1.195,00
SA2	Saldo (2) Geldfluss aus der Investiven Gebarung (33 - 34)							-1.305,00	-2.500,00	1.195,00
SA3	Saldo (3) Nettofinanzierungssaldo (Saldo 1 + Saldo 2)							-33.425,69	-37.800,00	4.374,31
Finanzierungstätigkeit										
SU 35	Summe Einzahlungen aus der Finanzierungstätigkeit							0,00	0,00	0,00
1/820000-085001	Rückstellungen Jubiläumsgeld		3650	60	0,00	0,00	0,00	142,17	0,00	142,17
1/820000-346001	Darlehensstilgung Ankauf Walker-Frontmäher		3614	65	0,00	0,00	0,00	2.079,68	2.100,00	-20,32
SU 36	Summe Auszahlungen aus der Finanzierungstätigkeit							2.221,85	2.100,00	121,85
SA4	Saldo (4) Geldfluss aus der Finanzierungstätigkeit (35 - 36)							-2.221,85	-2.100,00	-121,85
SA5	Saldo (5) Geldfluss aus der voranschlagswirksamen Gebarung (Saldo 3 + Saldo 4)							-35.647,54	-39.900,00	4.252,46

		MVAG			Ergebnisrechnung			Finanzierungsrechnung		
		EH	FH	QU	RA 2020	VA 2020	RA - VA	RA 2020	VA 2020	RA - VA
821	Fuhrpark									
821000	Fuhrpark									
Operative Gebarung										
SU 21 / 31	Summe Erträge / Einzahlungen operative Gebarung				0,00	0,00	0,00	0,00	0,00	0,00
1/821000-452000	Treibstoffe	2221	3221	23	2.528,31	4.000,00	-1.471,69	2.528,31	4.000,00	-1.471,69
1/821000-617000	Instandhaltung von Fahrzeugen	2224	3224	24	0,00	1.000,00	-1.000,00	0,00	1.000,00	-1.000,00
1/821000-670000	Versicherungen	2222	3222	24	2.836,87	1.000,00	1.836,87	2.836,87	1.000,00	1.836,87
1/821000-680000	Planmäßige Abschreibung	2226			3.406,72	1.800,00	1.606,72	0,00	0,00	0,00
SU 22 / 32	Summe Aufwendungen / Auszahlungen operative Gebarung				8.771,90	7.800,00	971,90	5.365,18	6.000,00	-634,82
SA 0 / SA 1	(0) Nettoergebnis (21 - 22) / (1) Geldfluss operative Gebarung (31 - 32)				-8.771,90	-7.800,00	-971,90	-5.365,18	-6.000,00	634,82
SU 23	Summe Haushaltsrücklagen				0,00	0,00	0,00	0,00	0,00	0,00
SA00	Nettoergebnis nach Zuw./Entn. Haushaltsrücklagen (Saldo 0 +/- SU23)				-8.771,90	-7.800,00	-971,90			
Investive Gebarung										
SU 33	Summe Einzahlungen investive Gebarung							0,00	0,00	0,00
1/821000-040000	Fahrzeuge		3414	41	0,00	0,00	0,00	2.044,33	0,00	2.044,33
SU 34	Summe Auszahlungen investive Gebarung							2.044,33	0,00	2.044,33
SA2	Saldo (2) Geldfluss aus der Investiven Gebarung (33 - 34)							-2.044,33	0,00	-2.044,33
SA3	Saldo (3) Nettofinanzierungssaldo (Saldo 1 + Saldo 2)							-7.409,51	-6.000,00	-1.409,51
Finanzierungstätigkeit										
SU 35	Summe Einzahlungen aus der Finanzierungstätigkeit							0,00	0,00	0,00
SU 36	Summe Auszahlungen aus der Finanzierungstätigkeit							0,00	0,00	0,00
SA4	Saldo (4) Geldfluss aus der Finanzierungstätigkeit (35 - 36)							0,00	0,00	0,00
SA5	Saldo (5) Geldfluss aus der voranschlagswirksamen Gebarung (Saldo 3 + Saldo 4)							-7.409,51	-6.000,00	-1.409,51
84	Liegenschaften, Wohn- und Geschäftsgebäude									
840	Grundbesitz									
840000	Grundbesitz									
Operative Gebarung										
2/840000+811000	Miet- und Pachtertrag - Jagdpacht	2115	3115	14	10,45	0,00	10,45	10,45	0,00	10,45
2/840000+829000	Sonstige Erträge	2116	3116	18	2.529,16	0,00	2.529,16	2.529,16	0,00	2.529,16
SU 21 / 31	Summe Erträge / Einzahlungen operative Gebarung				2.539,61	0,00	2.539,61	2.539,61	0,00	2.539,61
1/840000-683000	Verluste aus dem Abgang von Sachanlagen und immateriellen Vermögenswerten	2226			400,00	0,00	400,00	0,00	0,00	0,00
1/840000-691000	Schadensvergütungen	2225	3225	24	3.275,50	0,00	3.275,50	3.275,50	0,00	3.275,50
1/840000-710000	Öffentliche Abgaben	2225	3225	24	1.399,71	200,00	1.199,71	1.399,71	200,00	1.199,71
SU 22 / 32	Summe Aufwendungen / Auszahlungen operative Gebarung				5.075,21	200,00	4.875,21	4.675,21	200,00	4.475,21

		MVAG		Ergebnisrechnung			Finanzierungsrechnung			
		EH	FH	QU	RA 2020	VA 2020	RA - VA	RA 2020	VA 2020	RA - VA
SA 0 / SA 1	(0) Nettoergebnis (21 - 22) / (1) Geldfluss operative Gebarung (31 - 32)				-2.535,60	-200,00	-2.335,60	-2.135,60	-200,00	-1.935,60
SU 23	Summe Haushaltsrücklagen				0,00	0,00	0,00	0,00	0,00	0,00
SA00	Nettoergebnis nach Zuw./Entn. Haushaltsrücklagen (Saldo 0 +/- SU23)				-2.535,60	-200,00	-2.335,60			
Investive Gebarung										
2/840000+000000	Grundstücksverkauf		3312	30	0,00	0,00	0,00	6.802,00	0,00	6.802,00
2/840000+801000	Veräußerungen von Grundstücken und Grundstückseinrichtungen		3312	30	0,00	0,00	0,00	798,00	0,00	798,00
SU 33	Summe Einzahlungen investive Gebarung							7.600,00	0,00	7.600,00
SU 34	Summe Auszahlungen investive Gebarung							0,00	0,00	0,00
SA2	Saldo (2) Geldfluss aus der Investiven Gebarung (33 - 34)							7.600,00	0,00	7.600,00
SA3	Saldo (3) Nettofinanzierungssaldo (Saldo 1 + Saldo 2)							5.464,40	-200,00	5.664,40
Finanzierungstätigkeit										
SU 35	Summe Einzahlungen aus der Finanzierungstätigkeit							0,00	0,00	0,00
SU 36	Summe Auszahlungen aus der Finanzierungstätigkeit							0,00	0,00	0,00
SA4	Saldo (4) Geldfluss aus der Finanzierungstätigkeit (35 - 36)							0,00	0,00	0,00
SA5	Saldo (5) Geldfluss aus der voranschlagswirksamen Gebarung (Saldo 3 + Saldo 4)							5.464,40	-200,00	5.664,40
840100	Aufschließung - Bröthalergründe									
Operative Gebarung										
6/840100+801000	Veräußerungen von Grundstücken und Grundstückseinrichtungen	2116		30	-2.029,16	0,00	-2.029,16	0,00	0,00	0,00
SU 21 / 31	Summe Erträge / Einzahlungen operative Gebarung				-2.029,16	0,00	-2.029,16	0,00	0,00	0,00
1/840100-680000	Planmäßige Abschreibung	2226			2.005,45	1.900,00	105,45	0,00	0,00	0,00
SU 22 / 32	Summe Aufwendungen / Auszahlungen operative Gebarung				2.005,45	1.900,00	105,45	0,00	0,00	0,00
SA 0 / SA 1	(0) Nettoergebnis (21 - 22) / (1) Geldfluss operative Gebarung (31 - 32)				-4.034,61	-1.900,00	-2.134,61	0,00	0,00	0,00
SU 23	Summe Haushaltsrücklagen				0,00	0,00	0,00	0,00	0,00	0,00
SA00	Nettoergebnis nach Zuw./Entn. Haushaltsrücklagen (Saldo 0 +/- SU23)				-4.034,61	-1.900,00	-2.134,61			
Investive Gebarung										
SU 33	Summe Einzahlungen investive Gebarung							0,00	0,00	0,00
SU 34	Summe Auszahlungen investive Gebarung							0,00	0,00	0,00
SA2	Saldo (2) Geldfluss aus der Investiven Gebarung (33 - 34)							0,00	0,00	0,00
SA3	Saldo (3) Nettofinanzierungssaldo (Saldo 1 + Saldo 2)							0,00	0,00	0,00
Finanzierungstätigkeit										
SU 35	Summe Einzahlungen aus der Finanzierungstätigkeit							0,00	0,00	0,00
SU 36	Summe Auszahlungen aus der Finanzierungstätigkeit							0,00	0,00	0,00
SA4	Saldo (4) Geldfluss aus der Finanzierungstätigkeit (35 - 36)							0,00	0,00	0,00
SA5	Saldo (5) Geldfluss aus der voranschlagswirksamen Gebarung (Saldo 3 + Saldo 4)							0,00	0,00	0,00

		MVAG	MVAG	QU	Ergebnisrechnung			Finanzierungsrechnung		
		EH	FH		RA 2020	VA 2020	RA - VA	RA 2020	VA 2020	RA - VA
840200	Projekt Sonnenhang									
	Operative Gebarung									
6/840200+801000	Veräußerungen von Grundstücken und Grundstückseinrichtungen	2116		30	126.350,00	160.000,00	-33.650,00	0,00	0,00	0,00
6/840200+829960	Sonstige Erträge - Übernahme 2019	2116	3116	18	268.893,70	0,00	268.893,70	268.893,70	0,00	268.893,70
2/840200+861101	Zinsenzuschuss Darl. LFSA Proj. Sonnenhang	2121	3121	15	1.520,00	3.000,00	-1.480,00	1.520,00	3.000,00	-1.480,00
2/840200+861102	Zinsenzuschuss Darl LFSA / II - Proj. Sonnenhang	2121	3121	15	2.616,67	0,00	2.616,67	2.616,67	0,00	2.616,67
SU 21 / 31	Summe Erträge / Einzahlungen operative Gebarung				399.380,37	163.000,00	236.380,37	273.030,37	3.000,00	270.030,37
1/840200-650001	Zinsen Darl. LFSA Proj. Sonnenhang	2241	3241	25	919,32	3.000,00	-2.080,68	919,32	3.000,00	-2.080,68
1/840200-650002	Zinsen Darl LFSA / II - Proj. Sonnenhang	2241	3241	25	1.525,00	1.500,00	25,00	1.525,00	1.500,00	25,00
1/840200-683000	Verluste aus dem Abgang von Sachanlagen und immateriellen Vermögenswerten	2226			48.757,80	160.000,00	-111.242,20	0,00	0,00	0,00
5/840200-728000	Entgelte für sonstige Leistungen	2225	3225	24	3.548,40	0,00	3.548,40	3.548,40	0,00	3.548,40
5/840200-729960	Sonstige Aufwendungen - Übernahme 2019	2225	3225	24	268.893,70	0,00	268.893,70	268.893,70	0,00	268.893,70
SU 22 / 32	Summe Aufwendungen / Auszahlungen operative Gebarung				323.644,22	164.500,00	159.144,22	274.886,42	4.500,00	270.386,42
SA 0 / SA 1	(0) Nettoergebnis (21 - 22) / (1) Geldfluss operative Gebarung (31 - 32)				75.736,15	-1.500,00	77.236,15	-1.856,05	-1.500,00	-356,05
5/840200-795000	Zuweisung an allgemeine Haushaltsrücklagen	2401			0,00	60.000,00	60.000,00	0,00	0,00	0,00
SU 23	Summe Haushaltsrücklagen				0,00	-60.000,00	60.000,00	0,00	0,00	0,00
SA00	Nettoergebnis nach Zuw./Entn. Haushaltsrücklagen (Saldo 0 +/- SU23)				75.736,15	-61.500,00	137.236,15			
	Investive Gebarung									
6/840200+801000	Veräußerungen von Grundstücken und Grundstückseinrichtungen		3312	30	0,00	0,00	0,00	126.350,00	160.000,00	-33.650,00
SU 33	Summe Einzahlungen investive Gebarung							126.350,00	160.000,00	-33.650,00
5/840200-001099	Unbebaute Grundstücke		3412	40	0,00	0,00	0,00	158.552,40	160.000,00	-1.447,60
5/840200-002000	Baukosten		3412	40	0,00	0,00	0,00	111.839,71	80.000,00	31.839,71
SU 34	Summe Auszahlungen investive Gebarung							270.392,11	240.000,00	30.392,11
SA2	Saldo (2) Geldfluss aus der Investiven Gebarung (33 - 34)							-144.042,11	-80.000,00	-64.042,11
SA3	Saldo (3) Nettofinanzierungssaldo (Saldo 1 + Saldo 2)							-145.898,16	-81.500,00	-64.398,16
	Finanzierungstätigkeit									
6/840200+346001	Darlehensaufnahme Projekt Sonnenhang		3514	55	0,00	0,00	0,00	140.000,00	140.000,00	0,00
SU 35	Summe Einzahlungen aus der Finanzierungstätigkeit							140.000,00	140.000,00	0,00
SU 36	Summe Auszahlungen aus der Finanzierungstätigkeit							0,00	0,00	0,00
SA4	Saldo (4) Geldfluss aus der Finanzierungstätigkeit (35 - 36)							140.000,00	140.000,00	0,00

		MVAG MVAG QU			Ergebnisrechnung			Finanzierungsrechnung		
		EH	FH		RA 2020	VA 2020	RA - VA	RA 2020	VA 2020	RA - VA
SA5	Saldo (5) Geldfluss aus der voranschlagswirksamen Gebarung (Saldo 3 + Saldo 4)							-5.898,16	58.500,00	-64.398,16
85	Betriebe mit marktbestimmter Tätigkeit									
850	Betriebe der Wasserversorgung									
850000	Betriebe der Wasserversorgung									
	Operative Gebarung									
2/850000+813000	Erträge aus der Auflösung von Investitionszuschüssen (Kapitaltransfers)	2127			8.126,89	8.100,00	26,89	0,00	0,00	0,00
6/850000+829960	Sonstige Erträge - Übernahme 2019	2116	3116	18	47.748,42	0,00	47.748,42	47.748,42	0,00	47.748,42
2/850000+850000	Wasseranschluss-Erg.Abgabe	2111	3111	10	2.064,08	0,00	2.064,08	2.064,08	0,00	2.064,08
2/850000+852100	Wassermessergebühren	2113	3113	12	45.465,00	45.000,00	465,00	45.559,50	45.000,00	559,50
2/850000+852200	Wasserbezugsgebühren	2113	3113	12	80.111,22	72.000,00	8.111,22	79.562,86	72.000,00	7.562,86
2/850000+860001	Transfers von Bund, KPC Zinsen Wasser	2121	3121	15	6,77	0,00	6,77	6,77	0,00	6,77
SU 21 / 31	Summe Erträge / Einzahlungen operative Gebarung				183.522,38	125.100,00	58.422,38	174.941,63	117.000,00	57.941,63
1/850000-400000	Geringwertige Wirtschaftsgüter (GWG)	2221	3221	23	1.073,56	0,00	1.073,56	1.073,56	0,00	1.073,56
1/850000-510000	Bezuuge Fuer Vb Der Besoldungsgruppe I	2211	3211	20	11.647,28	11.500,00	147,28	11.647,28	11.500,00	147,28
1/850000-511000	Bezuuge Besoldungsgr.li	2211	3211	20	12.905,60	13.200,00	-294,40	12.905,60	13.200,00	-294,40
1/850000-523000	Bezüge Arb.nicht ganzj.beschäftigt	2211	3211	20	246,66	500,00	-253,34	246,66	500,00	-253,34
1/850000-565000	Mehrleistungsentschaedigungen	2211	3211	20	332,08	500,00	-167,92	332,08	500,00	-167,92
1/850000-569000	Nebengebühren	2211	3211	20	458,16	500,00	-41,84	458,16	500,00	-41,84
1/850000-580000	Dgb F.Familienbeihilfen	2212	3212	20	994,50	1.200,00	-205,50	994,50	1.200,00	-205,50
1/850000-582000	Sonst.Dgb Zur Soz.Sicherheit	2212	3212	20	5.461,70	5.100,00	361,70	5.461,70	5.100,00	361,70
1/850000-582900	MV-Beiträge	2212	3212	20	0,00	400,00	-400,00	0,00	400,00	-400,00
1/850000-600000	Energiebezüge	2222	3222	24	4.058,52	4.000,00	58,52	3.226,02	4.000,00	-773,98
1/850000-612000	Instandhaltung von Wasser- und Abwasserbauten und -anlagen	2224	3224	24	8.007,32	0,00	8.007,32	8.007,32	0,00	8.007,32
1/850000-613000	Instandhaltung von sonstigen Grundstückseinrichtungen	2224	3224	24	0,00	8.000,00	-8.000,00	1.051,53	8.000,00	-6.948,47
1/850000-631000	Telefon, Telegraf, Telex	2222	3222	24	1.709,78	1.500,00	209,78	1.723,80	1.500,00	223,80
1/850000-650000	Zinsen für Finanzschulden in Euro	2241	3241	25	2.837,13	4.300,00	-1.462,87	2.837,13	4.300,00	-1.462,87
1/850000-650006	Zinsen Darl. Vorh. WVA 2016	2241	3241	25	407,21	300,00	107,21	407,21	300,00	107,21
1/850000-650007	Zinsen Darl. Vorh. WVA 2017	2241	3241	25	386,29	400,00	-13,71	386,29	400,00	-13,71
1/850000-650008	Zinsen Darl. Vorh. WVA 2017_2	2241	3241	25	2.838,46	3.800,00	-961,54	2.838,46	3.800,00	-961,54
1/850000-670000	Versicherungen	2222	3222	24	1.505,40	1.500,00	5,40	1.505,40	1.500,00	5,40
1/850000-680000	Planmäßige Abschreibung	2226			47.573,51	42.100,00	5.473,51	0,00	0,00	0,00
1/850000-705002	Operating Leasing Schäffer Hoflader	2223	3223	24	582,54	500,00	82,54	582,54	500,00	82,54
1/850000-705003	Operating Leasing Pritsche Citroen Jumper 33DK	2223	3223	24	580,56	600,00	-19,44	580,56	600,00	-19,44

		MVAG			Ergebnisrechnung			Finanzierungsrechnung		
		EH	FH	QU	RA 2020	VA 2020	RA - VA	RA 2020	VA 2020	RA - VA
1/850000-710000	Gebrauchsabgabe	2225	3225	24	1.894,05	1.900,00	-5,95	1.894,05	1.900,00	-5,95
1/850000-728000	Entgelte für sonstige Leistungen	2225	3225	24	2.811,20	0,00	2.811,20	2.811,20	0,00	2.811,20
5/850000-729960	Sonstige Aufwendungen - Übernahme 2019	2225	3225	24	47.748,42	0,00	47.748,42	47.748,42	0,00	47.748,42
SU 22 / 32	Summe Aufwendungen / Auszahlungen operative Gebarung				156.059,93	101.800,00	54.259,93	108.719,47	59.700,00	49.019,47
SA 0 / SA 1	(0) Nettoergebnis (21 - 22) / (1) Geldfluss operative Gebarung (31 - 32)				27.462,45	23.300,00	4.162,45	66.222,16	57.300,00	8.922,16
SU 23	Summe Haushaltsrücklagen				0,00	0,00	0,00	0,00	0,00	0,00
SA00	Nettoergebnis nach Zuw./Entn. Haushaltsrücklagen (Saldo 0 +/- SU23)				27.462,45	23.300,00	4.162,45			
Investive Gebarung										
2/850000+300001	Kapitaltransfers von Bund, Bundesfonds und Bundeskammern - Barwert KPC		3331	33	0,00	0,00	0,00	3.230,69	3.200,00	30,69
2/850000+307001	Kapitaltransfers von privaten Haushalten und privaten Organisationen ohne Erwerbszweck und andere		3334	34	0,00	0,00	0,00	1.763,37	14.000,00	-12.236,63
SU 33	Summe Einzahlungen investive Gebarung							4.994,06	17.200,00	-12.205,94
5/850000-004000	Wasser- und Abwasserbauten und -anlagen		3412	40	0,00	0,00	0,00	126.928,25	0,00	126.928,25
5/850000-006000	Baukosten		3412	40	0,00	0,00	0,00	54.026,77	250.000,00	-195.973,23
1/850000-042000	Betriebsausstattung		3415	41	0,00	0,00	0,00	0,00	5.000,00	-5.000,00
SU 34	Summe Auszahlungen investive Gebarung							180.955,02	255.000,00	-74.044,98
SA2	Saldo (2) Geldfluss aus der Investiven Gebarung (33 - 34)							-175.960,96	-237.800,00	61.839,04
SA3	Saldo (3) Nettofinanzierungssaldo (Saldo 1 + Saldo 2)							-109.738,80	-180.500,00	70.761,20
Finanzierungstätigkeit										
6/850000+346000	Investitionsdarlehen von Finanzunternehmen		3514	55	0,00	0,00	0,00	200.000,00	250.000,00	-50.000,00
SU 35	Summe Einzahlungen aus der Finanzierungstätigkeit							200.000,00	250.000,00	-50.000,00
1/850000-085000	Abfertigungsversicherung		3650	60	0,00	0,00	0,00	0,00	200,00	-200,00
1/850000-085001	Rückstellungen Jubiläumsgeld		3650	60	0,00	0,00	0,00	556,79	0,00	556,79
1/850000-344000	Tilg.Von Bundesdarlehen (Wwvf)		3611	64	0,00	0,00	0,00	17.065,88	17.100,00	-34,12
1/850000-346000	Investitionsdarlehen von Finanzunternehmen		3614	65	0,00	0,00	0,00	0,00	4.300,00	-4.300,00
1/850000-346005	Darlehen WVA 2015		3614	65	0,00	0,00	0,00	3.666,66	3.700,00	-33,34
1/850000-346006	Tilgung Darl. Vorh. WVA 2016		3614	65	0,00	0,00	0,00	3.666,66	3.700,00	-33,34
1/850000-346007	Darlehensstilgung Vorh. WVA 2017		3614	65	0,00	0,00	0,00	3.333,34	3.300,00	33,34
1/850000-346010	Darlehen WVA 2006		3614	65	0,00	0,00	0,00	5.333,34	5.300,00	33,34
1/850000-346020	Tilgung von Bankdarlehen WVA 2010		3614	65	0,00	0,00	0,00	2.100,00	2.100,00	0,00
1/850000-346030	Tilgg von Bankdarlehen-WVA2012		3614	65	0,00	0,00	0,00	3.333,34	3.300,00	33,34
1/850000-346050	Tilgung Darl. WVA 2014		3614	65	0,00	0,00	0,00	8.000,00	8.000,00	0,00
SU 36	Summe Auszahlungen aus der Finanzierungstätigkeit							47.056,01	51.000,00	-3.943,99
SA4	Saldo (4) Geldfluss aus der Finanzierungstätigkeit (35 - 36)							152.943,99	199.000,00	-46.056,01

		MVAG MVAG QU			Ergebnisrechnung			Finanzierungsrechnung		
		EH	FH		RA 2020	VA 2020	RA - VA	RA 2020	VA 2020	RA - VA
SA5	Saldo (5) Geldfluss aus der voranschlagswirksamen Gebarung (Saldo 3 + Saldo 4)							43.205,19	18.500,00	24.705,19
851	Betriebe der Abwasserbeseitigung									
851000	Betriebe der Abwasserbeseitigung									
	Operative Gebarung									
2/851000+813000	Erträge aus der Auflösung von Investitionszuschüssen (Kapitaltransfers)	2127			117.530,65	117.400,00	130,65	0,00	0,00	0,00
6/851000+829960	Sonstige Erträge - Übernahme 2019	2116	3116	18	49.291,83	0,00	49.291,83	49.291,83	0,00	49.291,83
2/851000+850000	Kanaleinmuendungsabgabe	2111	3111	10	1.196,70	0,00	1.196,70	0,00	0,00	0,00
2/851000+852100	Kanalbenutzungsgebühren	2113	3113	12	188.218,27	187.000,00	1.218,27	190.768,95	187.000,00	3.768,95
2/851000+860001	Transfers von Bund - KPC Zinsen Kanal	2121	3121	15	134.773,94	0,00	134.773,94	134.773,94	0,00	134.773,94
2/851000+861101	Zinsenzuschuss lt. Zuschussplan KPC	2121	3121	15	0,00	134.400,00	-134.400,00	0,00	134.400,00	-134.400,00
SU 21 / 31	Summe Erträge / Einzahlungen operative Gebarung				491.011,39	438.800,00	52.211,39	374.834,72	321.400,00	53.434,72
1/851000-510000	Bezuuge Fuer Vb Der Besoldungsgruppe I	2211	3211	20	11.647,28	11.800,00	-152,72	11.647,28	11.800,00	-152,72
1/851000-511000	Bezuuge Besoldungsgr. II	2211	3211	20	12.905,60	12.600,00	305,60	12.905,60	12.600,00	305,60
1/851000-523000	Bezüge Arb.nicht ganzj.beschäftigt	2211	3211	20	246,61	500,00	-253,39	246,61	500,00	-253,39
1/851000-565000	Mehrleistungsentschädigung	2211	3211	20	332,08	600,00	-267,92	332,08	600,00	-267,92
1/851000-569000	Nebengebühren	2211	3211	20	458,16	500,00	-41,84	458,16	500,00	-41,84
1/851000-580000	Dgb F. Familienbeihilfen	2212	3212	20	994,49	1.300,00	-305,51	994,49	1.300,00	-305,51
1/851000-582000	Sonst.Dgb Zur Soz.Sicherheit	2212	3212	20	5.461,72	5.700,00	-238,28	5.461,72	5.700,00	-238,28
1/851000-582900	MV-Beiträge	2212	3212	20	0,00	500,00	-500,00	0,00	500,00	-500,00
1/851000-600000	Energiebezüge	2222	3222	24	413,35	1.000,00	-586,65	329,19	1.000,00	-670,81
1/851000-631000	Telefon, Telegraf, Telex	2222	3222	24	368,93	400,00	-31,07	367,26	400,00	-32,74
1/851000-650000	Zinsen für Finanzschulden in Euro	2241	3241	25	6.006,39	6.700,00	-693,61	6.006,39	6.700,00	-693,61
1/851000-650006	Zinsen Darl. Vorh. Kanal 2017	2241	3241	25	433,82	400,00	33,82	433,82	400,00	33,82
1/851000-650007	Zinsen Darl. Vorh. Kanal 2018	2241	3241	25	1.681,47	2.300,00	-618,53	1.681,47	2.300,00	-618,53
1/851000-680000	Planmäßige Abschreibung	2226			150.057,52	147.700,00	2.357,52	0,00	0,00	0,00
1/851000-705002	Operating Leasing Schäffer Hoflader	2223	3223	24	582,54	500,00	82,54	582,54	500,00	82,54
1/851000-705003	Operating Leasing Pritsche Citroen Jumper 33DK	2223	3223	24	580,56	600,00	-19,44	580,56	600,00	-19,44
1/851000-710000	Gebrauchsabgabe	2225	3225	24	1.490,40	1.800,00	-309,60	1.490,40	1.800,00	-309,60
1/851000-729000	Sonstige Ausgaben	2225	3225	24	0,00	3.000,00	-3.000,00	0,00	3.000,00	-3.000,00
5/851000-729960	Sonstige Aufwendungen - Übernahme 2019	2225	3225	24	49.291,83	0,00	49.291,83	49.291,83	0,00	49.291,83
1/851000-752000	Transfers an Gemeinden, Gemeindeverbände (ohne marktbestimmte Tätigkeit) und Gemeindefonds	2231	3231	26	81.772,00	91.500,00	-9.728,00	70.875,00	91.500,00	-20.625,00
SU 22 / 32	Summe Aufwendungen / Auszahlungen operative Gebarung				324.724,75	289.400,00	35.324,75	163.684,40	141.700,00	21.984,40

	MVAG	MVAG QU		Ergebnisrechnung			Finanzierungsrechnung				
		EH	FH	RA 2020	VA 2020	RA - VA	RA 2020	VA 2020	RA - VA		
SA 0 / SA 1		(0) Nettoergebnis (21 - 22) / (1) Geldfluss operative Gebarung (31 – 32)			166.286,64	149.400,00	16.886,64	211.150,32	179.700,00	31.450,32	
SU 23		Summe Haushaltsrücklagen			0,00	0,00	0,00	0,00	0,00	0,00	
SA00		Nettoergebnis nach Zuw./Entn. Haushaltsrücklagen (Saldo 0 +/- SU23)			166.286,64	149.400,00	16.886,64				
Investive Gebarung											
2/851000+300001		Kapitaltransfers von Bund, Bundesfonds und Bundeskammern - Barwert KPC	3331	33	0,00	0,00	0,00	35.939,40	35.100,00	839,40	
2/851000+307001		Kapitaltransfers von privaten Haushalten und privaten Organisationen ohne Erwerbszweck und andere	3334	34	0,00	0,00	0,00	7.568,02	15.000,00	-7.431,98	
SU 33		Summe Einzahlungen investive Gebarung						43.507,42	50.100,00	-6.592,58	
5/851000-004000		Wasser- und Abwasserbauten und -anlagen	3412	40	0,00	0,00	0,00	39.400,20	0,00	39.400,20	
5/851000-006000		Baukosten	3412	40	0,00	0,00	0,00	16.815,71	0,00	16.815,71	
SU 34		Summe Auszahlungen investive Gebarung						56.215,91	0,00	56.215,91	
SA2		Saldo (2) Geldfluss aus der Investiven Gebarung (33 – 34)						-12.708,49	50.100,00	-62.808,49	
SA3		Saldo (3) Nettofinanzierungssaldo (Saldo 1 + Saldo 2)						198.441,83	229.800,00	-31.358,17	
Finanzierungstätigkeit											
SU 35		Summe Einzahlungen aus der Finanzierungstätigkeit						0,00	0,00	0,00	
1/851000-085000		Abfertigungsversicherung	3650	60	0,00	0,00	0,00	0,00	200,00	-200,00	
1/851000-085001		Rückstellungen Jubiläumsgeld	3650	60	0,00	0,00	0,00	556,79	0,00	556,79	
1/851000-344000		Tilgung Von Bundesdarlehen Wwf	3611	64	0,00	0,00	0,00	5.869,26	6.000,00	-130,74	
1/851000-346000		Investitionsdarlehen von Finanzunternehmen	3614	65	0,00	0,00	0,00	17.822,57	17.800,00	22,57	
1/851000-346005		Darlehen Kanal 2015	3614	65	0,00	0,00	0,00	3.666,66	3.700,00	-33,34	
1/851000-346006		Tilgung Darl. Vorh. Kanal 2017	3614	65	0,00	0,00	0,00	3.666,68	3.700,00	-33,32	
1/851000-346007		Darlehensstilgung Vorh. Kanal 2018	3614	65	0,00	0,00	0,00	15.000,00	15.000,00	0,00	
1/851000-346010		Darlehen Kanalbau 2006	3614	65	0,00	0,00	0,00	2.113,34	2.100,00	13,34	
1/851000-346020		Tilgung von Bankdarlehen KA 2010	3614	65	0,00	0,00	0,00	2.100,00	2.100,00	0,00	
1/851000-346030		Tilgg von Bankdarlehen-KA2012	3614	65	0,00	0,00	0,00	6.666,66	6.700,00	-33,34	
1/851000-346040		Tilgung Darl. Vorh.ABA 2014	3614	65	0,00	0,00	0,00	10.000,00	10.000,00	0,00	
SU 36		Summe Auszahlungen aus der Finanzierungstätigkeit						67.461,96	67.300,00	161,96	
SA4		Saldo (4) Geldfluss aus der Finanzierungstätigkeit (35 – 36)						-67.461,96	-67.300,00	-161,96	
SA5		Saldo (5) Geldfluss aus der voranschlagswirksamen Gebarung (Saldo 3 + Saldo 4)						130.979,87	162.500,00	-31.520,13	
852		Betriebe der Müllbeseitigung									
852000		Betriebe der Müllbeseitigung									
Operative Gebarung											
2/852000+810000		VVO-Abrechnung mit Abfallverband	2114	3114	13	5.874,57	5.000,00	874,57	5.874,57	5.000,00	874,57
2/852000+828000		Rueckersaetze Von Ausgaben	2116	3116	18	0,00	100,00	-100,00	0,00	100,00	-100,00

		MVAG			Ergebnisrechnung			Finanzierungsrechnung		
		EH	FH	QU	RA 2020	VA 2020	RA - VA	RA 2020	VA 2020	RA - VA
6/852000+829960	Sonstige Erträge - Übernahme 2019	2116	3116	18	21.771,51	0,00	21.771,51	21.771,51	0,00	21.771,51
2/852000+852000	Müllbeseitigungsgebühren	2113	3113	12	32.225,31	33.500,00	-1.274,69	32.158,55	33.500,00	-1.341,45
2/852000+852010	Müllbeseitigungsgebühren - ASZ	2113	3113	12	3.348,38	5.000,00	-1.651,62	3.348,38	5.000,00	-1.651,62
2/852000+852100	Abfallwirtschaftsgebühr Biotonne	2113	3113	12	9.096,50	8.000,00	1.096,50	9.064,77	8.000,00	1.064,77
2/852000+852200	Müllbereitstellungsgebühr	2113	3113	12	24.681,25	25.000,00	-318,75	24.648,75	25.000,00	-351,25
2/852000+852300	Abfallwirtschaftssabgabe	2113	3113	12	16.075,27	17.000,00	-924,73	15.981,27	17.000,00	-1.018,73
SU 21 / 31	Summe Erträge / Einzahlungen operative Gebarung				113.072,79	93.600,00	19.472,79	112.847,80	93.600,00	19.247,80
1/852000-413000	Ankauf von Muellsäcken/Mülltonnen	2221	3221	23	195,22	500,00	-304,78	195,22	500,00	-304,78
1/852000-510000	Bezüge Fuer Vb Der Besoldungsgruppe I	2211	3211	20	5.823,62	5.800,00	23,62	5.823,62	5.800,00	23,62
1/852000-511000	Bezüge Vb-Schema II	2211	3211	20	4.301,68	4.300,00	1,68	4.301,68	4.300,00	1,68
1/852000-565000	Mehrleistungssvergütungen	2211	3211	20	116,06	200,00	-83,94	116,06	200,00	-83,94
1/852000-569000	Nebengebühren	2211	3211	20	229,08	300,00	-70,92	229,08	300,00	-70,92
1/852000-580000	Dgb für Familienbeihilfen	2212	3212	20	406,04	600,00	-193,96	406,04	600,00	-193,96
1/852000-582000	Sonst.Dgb.zur Sozialen Sicherheit	2212	3212	20	2.233,99	2.200,00	33,99	2.233,99	2.200,00	33,99
1/852000-582900	MV-Beiträge	2212	3212	20	0,00	200,00	-200,00	0,00	200,00	-200,00
1/852000-600000	Energiebezüge	2222	3222	24	1.058,73	800,00	258,73	857,90	800,00	57,90
1/852000-620000	Transportkosten	2222	3222	24	0,00	0,00	0,00	3.012,86	0,00	3.012,86
1/852000-650000	Zinsen für Finanzschulden in Euro	2241	3241	25	141,18	200,00	-58,82	141,18	200,00	-58,82
1/852000-670000	Versicherungen	2222	3222	24	492,09	500,00	-7,91	492,09	500,00	-7,91
1/852000-680000	Planmäßige Abschreibung	2226			2.166,54	2.200,00	-33,46	0,00	0,00	0,00
1/852000-705002	Operating Leasing Schäffer Hoflader	2223	3223	24	582,51	500,00	82,51	582,51	500,00	82,51
1/852000-705003	Operating Leasing Pritsche Citroen Jumper 33DK	2223	3223	24	580,56	700,00	-119,44	580,56	700,00	-119,44
1/852000-728004	sonstiger Aufwand - Müllentsorgung	2225	3225	24	73.107,08	61.000,00	12.107,08	68.277,23	61.000,00	7.277,23
5/852000-729960	Sonstige Aufwendungen - Übernahme 2019	2225	3225	24	21.771,51	0,00	21.771,51	21.771,51	0,00	21.771,51
1/852000-752000	Transfers an Gemeinden, Gemeindeverbände (ohne marktbestimmte Tätigkeit) und Gemeindefonds	2231	3231	26	2.562,51	2.600,00	-37,49	2.562,51	2.600,00	-37,49
SU 22 / 32	Summe Aufwendungen / Auszahlungen operative Gebarung				115.768,40	82.600,00	33.168,40	111.584,04	80.400,00	31.184,04
SA 0 / SA 1	(0) Nettoergebnis (21 - 22) / (1) Geldfluss operative Gebarung (31 - 32)				-2.695,61	11.000,00	-13.695,61	1.263,76	13.200,00	-11.936,24
SU 23	Summe Haushaltsrücklagen				0,00	0,00	0,00	0,00	0,00	0,00
SA00	Nettoergebnis nach Zuw./Entn. Haushaltsrücklagen (Saldo 0 +/- SU23)				-2.695,61	11.000,00	-13.695,61			
Investive Gebarung										
SU 33	Summe Einzahlungen investive Gebarung							0,00	0,00	0,00
SU 34	Summe Auszahlungen investive Gebarung							0,00	0,00	0,00
SA2	Saldo (2) Geldfluss aus der Investiven Gebarung (33 - 34)							0,00	0,00	0,00
SA3	Saldo (3) Nettofinanzierungssaldo (Saldo 1 + Saldo 2)							1.263,76	13.200,00	-11.936,24

	MVAG	MVAG	QU	Ergebnisrechnung			Finanzierungsrechnung			
				EH	FH		RA 2020	VA 2020	RA - VA	RA 2020
Finanzierungstätigkeit										
SU 35	Summe Einzahlungen aus der Finanzierungstätigkeit						0,00	0,00	0,00	
1/852000-085000	Abfertigungsversicherung	3650	60	0,00	0,00	0,00	0,00	200,00	-200,00	
1/852000-085001	Rückstellungen Jubiläumsgeld	3650	60	0,00	0,00	0,00	207,31	0,00	207,31	
1/852000-346020	Tilgung von Bankdarlehen 2010	3614	65	0,00	0,00	0,00	2.100,00	2.100,00	0,00	
SU 36	Summe Auszahlungen aus der Finanzierungstätigkeit						2.307,31	2.300,00	7,31	
SA4	Saldo (4) Geldfluss aus der Finanzierungstätigkeit (35 – 36)						-2.307,31	-2.300,00	-7,31	
SA5	Saldo (5) Geldfluss aus der voranschlagswirksamen Gebarung (Saldo 3 + Saldo 4)						-1.043,55	10.900,00	-11.943,55	
853	Betriebe für die Errichtung und Verwaltung von Wohn- und Ge									
853000	Betriebe für die Errichtung und Verwaltung von Wohn- und Geschäftsgebäuden									
Operative Gebarung										
2/853000+811000	Miet- und Pachtertrag	2115	3115	14	87,21	0,00	87,21	87,21	0,00	87,21
2/853000+811004	Miet- und Pachtertrag - HV Borger	2115	3115	14	14.229,07	11.000,00	3.229,07	14.229,07	11.000,00	3.229,07
2/853000+811005	Miet- und Pachtertrag - Lagerhalle	2115	3115	14	1.074,88	1.500,00	-425,12	1.074,88	1.500,00	-425,12
SU 21 / 31	Summe Erträge / Einzahlungen operative Gebarung				15.391,16	12.500,00	2.891,16	15.391,16	12.500,00	2.891,16
1/853000-510000	Bezüge Fuer Vb Der Besoldungsgruppe	2211	3211	20	5.823,28	5.700,00	123,28	5.823,28	5.700,00	123,28
1/853000-565000	Mehrleistungsvergütungen	2211	3211	20	15,76	0,00	15,76	15,76	0,00	15,76
1/853000-569000	Nebengebühren	2211	3211	20	228,84	200,00	28,84	228,84	200,00	28,84
1/853000-580000	Dgb Fuer Familienbeihilfen	2212	3212	20	235,11	300,00	-64,89	235,11	300,00	-64,89
1/853000-582000	Sonst.Dgb. zur Sozialen Sicherheit	2212	3212	20	1.291,60	1.300,00	-8,40	1.291,60	1.300,00	-8,40
1/853000-582900	MV-Beiträge	2212	3212	20	0,00	100,00	-100,00	0,00	100,00	-100,00
1/853000-600000	Energiebezüge	2222	3222	24	76,67	500,00	-423,33	39,17	500,00	-460,83
1/853000-614000	Instandhaltung Von Gebäuden	2224	3224	24	267,00	3.000,00	-2.733,00	267,00	3.000,00	-2.733,00
1/853000-619001	Ausbau Glasfaser	2224	3224	24	666,67	0,00	666,67	666,67	0,00	666,67
1/853000-650000	Zinsen für Finanzschulden in Euro	2241	3241	25	113,33	100,00	13,33	113,33	100,00	13,33
1/853000-670000	Versicherungen	2222	3222	24	2.509,66	2.500,00	9,66	2.509,66	2.500,00	9,66
1/853000-680000	Planmäßige Abschreibung	2226			4.893,84	4.900,00	-6,16	0,00	0,00	0,00
1/853000-700000	HV Borger, Ausgaben BK, Verwaltungskosten,	2223	3223	24	2.930,70	2.700,00	230,70	2.930,70	2.700,00	230,70
1/853000-710000	Oeffentliche Abgaben	2225	3225	24	126,00	0,00	126,00	126,00	0,00	126,00
SU 22 / 32	Summe Aufwendungen / Auszahlungen operative Gebarung				19.178,46	21.300,00	-2.121,54	14.247,12	16.400,00	-2.152,88
SA 0 / SA 1	(0) Nettoergebnis (21 - 22) / (1) Geldfluss operative Gebarung (31 – 32)				-3.787,30	-8.800,00	5.012,70	1.144,04	-3.900,00	5.044,04
SU 23	Summe Haushaltsrücklagen				0,00	0,00	0,00	0,00	0,00	0,00
SA00	Nettoergebnis nach Zuw./Entn. Haushaltsrücklagen (Saldo 0 +/- SU23)				-3.787,30	-8.800,00	5.012,70			
Investive Gebarung										
SU 33	Summe Einzahlungen investive Gebarung						0,00	0,00	0,00	
SU 34	Summe Auszahlungen investive Gebarung						0,00	0,00	0,00	

		MVAG		QU	Ergebnisrechnung			Finanzierungsrechnung		
		EH	FH		RA 2020	VA 2020	RA - VA	RA 2020	VA 2020	RA - VA
SA2	Saldo (2) Geldfluss aus der Investiven Gebarung (33 – 34)							0,00	0,00	0,00
SA3	Saldo (3) Nettofinanzierungssaldo (Saldo 1 + Saldo 2)							1.144,04	-3.900,00	5.044,04
Finanzierungstätigkeit										
SU 35	Summe Einzahlungen aus der Finanzierungstätigkeit							0,00	0,00	0,00
1/853000-085000	Abfertigungsversicherung		3650	60	0,00	0,00	0,00	0,00	100,00	-100,00
1/853000-085001	Rückstellungen Jubiläumsgeld		3650	60	0,00	0,00	0,00	65,14	0,00	65,14
1/853000-341000	Tilgung Von Landesdarlehen (Wbf)		3611	64	0,00	0,00	0,00	2.315,83	2.300,00	15,83
SU 36	Summe Auszahlungen aus der Finanzierungstätigkeit							2.380,97	2.400,00	-19,03
SA4	Saldo (4) Geldfluss aus der Finanzierungstätigkeit (35 – 36)							-2.380,97	-2.400,00	19,03
SA5	Saldo (5) Geldfluss aus der voranschlagswirksamen Gebarung (Saldo 3 + Saldo 4)							-1.236,93	-6.300,00	5.063,07

		MVAG	MVAG	QU	Ergebnisrechnung			Finanzierungsrechnung		
		EH	FH		RA 2020	VA 2020	RA - VA	RA 2020	VA 2020	RA - VA
9 Finanzwirtschaft										
90	Gesonderte Verwaltung									
900	Gesonderte Verwaltung									
900000	Gesonderte Verwaltung									
Operative Gebarung										
2/900000+816000	Kostenbeiträge (Kostensätze) für sonstige Leistungen - Jagdpacht	2114	3114	13	0,00	1.000,00	-1.000,00	0,00	1.000,00	-1.000,00
2/900000+816002	Kostenbeiträge - Verwaltung Jagdpacht	2114	3114	13	1.340,90	0,00	1.340,90	1.340,90	0,00	1.340,90
2/900000+829912	Sonstige Erträge - Verr. zwischen operativer Gebarung und Projekten	2116	3116	18	5.204,83	18.500,00	-13.295,17	5.204,83	18.500,00	-13.295,17
SU 21 / 31	Summe Erträge / Einzahlungen operative Gebarung				6.545,73	19.500,00	-12.954,27	6.545,73	19.500,00	-12.954,27
1/900000-640000	Steuerberatungskosten	2222	3222	24	6.082,20	5.000,00	1.082,20	6.082,20	5.000,00	1.082,20
1/900000-728000	Entgelte für sonstige Leistungen	2225	3225	24	20.646,93	22.000,00	-1.353,07	20.560,63	22.000,00	-1.439,37
1/900000-729910	Sonstige Aufwendungen	2225	3225	24	5.204,83	54.500,00	-49.295,17	5.204,83	54.500,00	-49.295,17
1/900000-752000	Transfers an Gemeinden, Gemeindeverbände (ohne marktbestimmte Tätigkeit) und Gemeindefonds	2231	3231	26	12.000,00	12.000,00	0,00	12.000,00	12.000,00	0,00
SU 22 / 32	Summe Aufwendungen / Auszahlungen operative Gebarung				43.933,96	93.500,00	-49.566,04	43.847,66	93.500,00	-49.652,34
SA 0 / SA 1	(0) Nettoergebnis (21 - 22) / (1) Geldfluss operative Gebarung (31 - 32)				-37.388,23	-74.000,00	36.611,77	-37.301,93	-74.000,00	36.698,07
SU 23	Summe Haushaltsrücklagen				0,00	0,00	0,00	0,00	0,00	0,00
SA00	Nettoergebnis nach Zuw./Entn. Haushaltsrücklagen (Saldo 0 +/- SU23)				-37.388,23	-74.000,00	36.611,77			
Investive Gebarung										
SU 33	Summe Einzahlungen investive Gebarung							0,00	0,00	0,00
SU 34	Summe Auszahlungen investive Gebarung							0,00	0,00	0,00
SA2	Saldo (2) Geldfluss aus der Investiven Gebarung (33 - 34)							0,00	0,00	0,00
SA3	Saldo (3) Nettofinanzierungssaldo (Saldo 1 + Saldo 2)							-37.301,93	-74.000,00	36.698,07
Finanzierungstätigkeit										
SU 35	Summe Einzahlungen aus der Finanzierungstätigkeit							0,00	0,00	0,00
SU 36	Summe Auszahlungen aus der Finanzierungstätigkeit							0,00	0,00	0,00
SA4	Saldo (4) Geldfluss aus der Finanzierungstätigkeit (35 - 36)							0,00	0,00	0,00
SA5	Saldo (5) Geldfluss aus der voranschlagswirksamen Gebarung (Saldo 3 + Saldo 4)							-37.301,93	-74.000,00	36.698,07

		MVAG			Ergebnisrechnung			Finanzierungsrechnung		
		EH	FH	QU	RA 2020	VA 2020	RA - VA	RA 2020	VA 2020	RA - VA
91	Kapitalvermögen und Stiftungen ohne eigene Rechtspers									
910	Geldverkehr									
910000	Geldverkehr									
	Operative Gebarung									
2/910000+823000	Sonstige Zinserträge	2131	3131	14	26,63	0,00	26,63	26,63	0,00	26,63
2/910000+828003	Rückersätze von Aufwendungen - Gutschriften Umsatzsteuer	2116	3116	18	14,91	0,00	14,91	5.967,42	0,00	5.967,42
2/910000+829000	Geldverkehr	2116	3116	18	96,93	0,00	96,93	96,93	0,00	96,93
SU 21 / 31	Summe Erträge / Einzahlungen operative Gebarung				138,47	0,00	138,47	6.090,98	0,00	6.090,98
1/910000-650000	Zinsen für Finanzschulden in Euro	2241	3241	25	9,75	1.000,00	-990,25	9,75	1.000,00	-990,25
1/910000-659000	Geldverkehrsspesen	2244	3244	24	1.135,36	1.000,00	135,36	1.135,37	1.000,00	135,37
1/910000-710000	Öffentliche Abgaben, KEST	2225	3225	24	13.108,14	0,00	13.108,14	13.108,14	0,00	13.108,14
SU 22 / 32	Summe Aufwendungen / Auszahlungen operative Gebarung				14.253,25	2.000,00	12.253,25	14.253,26	2.000,00	12.253,26
SA 0 / SA 1	(0) Nettoergebnis (21 - 22) / (1) Geldfluss operative Gebarung (31 - 32)				-14.114,78	-2.000,00	-12.114,78	-8.162,28	-2.000,00	-6.162,28
SU 23	Summe Haushaltsrücklagen				0,00	0,00	0,00	0,00	0,00	0,00
SA00	Nettoergebnis nach Zuw./Entn. Haushaltsrücklagen (Saldo 0 +/- SU23)				-14.114,78	-2.000,00	-12.114,78			
	Investive Gebarung									
SU 33	Summe Einzahlungen investive Gebarung							0,00	0,00	0,00
SU 34	Summe Auszahlungen investive Gebarung							0,00	0,00	0,00
SA2	Saldo (2) Geldfluss aus der Investiven Gebarung (33 - 34)							0,00	0,00	0,00
SA3	Saldo (3) Nettofinanzierungssaldo (Saldo 1 + Saldo 2)							-8.162,28	-2.000,00	-6.162,28
	Finanzierungstätigkeit									
SU 35	Summe Einzahlungen aus der Finanzierungstätigkeit							0,00	0,00	0,00
SU 36	Summe Auszahlungen aus der Finanzierungstätigkeit							0,00	0,00	0,00
SA4	Saldo (4) Geldfluss aus der Finanzierungstätigkeit (35 - 36)							0,00	0,00	0,00
SA5	Saldo (5) Geldfluss aus der voranschlagswirksamen Gebarung (Saldo 3 + Saldo 4)							-8.162,28	-2.000,00	-6.162,28
92	Öffentliche Abgaben									
920	Ausschließliche Gemeindeabgaben									
920000	Ausschließliche Gemeindeabgaben									
	Operative Gebarung									
2/920000+812000	Nächtigungstaxe-Gde-Anteil	2114	3114	13	195,58	1.500,00	-1.304,42	195,58	1.500,00	-1.304,42
2/920000+816001	Kostenbeiträge - Verwaltung Seuchenvorsorge	2114	3114	13	328,65	300,00	28,65	243,28	300,00	-56,72
2/920000+830000	Grundsteuer A	2111	3111	10	19.483,27	16.000,00	3.483,27	17.127,25	16.000,00	1.127,25
2/920000+831000	Grundsteuer B	2111	3111	10	75.600,29	61.600,00	14.000,29	65.773,04	61.600,00	4.173,04

		MVAG			Ergebnisrechnung			Finanzierungsrechnung		
		EH	FH	QU	RA 2020	VA 2020	RA - VA	RA 2020	VA 2020	RA - VA
2/920000+833100	Kommunalsteuer	2111	3111	10	64.592,93	75.000,00	-10.407,07	64.323,18	75.000,00	-10.676,82
2/920000+834100	Interessentenbeitrag	2111	3111	10	3.406,32	3.500,00	-93,68	3.406,32	3.500,00	-93,68
2/920000+838000	Hundeabgabe	2111	3111	10	2.330,80	2.200,00	130,80	2.317,34	2.200,00	117,34
2/920000+841000	Gebrauchsabgabe	2111	3111	10	15.946,42	15.000,00	946,42	15.946,42	15.000,00	946,42
2/920000+849000	Nebensprueche (Mahnguebuehren Etc.)	2111	3111	10	481,93	1.000,00	-518,07	924,25	1.000,00	-75,75
2/920000+850000	Aufschliessungsbeitraege (Gem. Par.14)	2111	3111	10	62.544,50	40.000,00	22.544,50	70.922,54	40.000,00	30.922,54
2/920000+856000	Verwaltungsabgaben (Standesamtsgeb.)	2111	3111	10	2.428,30	3.000,00	-571,70	2.439,72	3.000,00	-560,28
2/920000+856001	Totenbeschaugebuehren	2111	3111	10	257,00	200,00	57,00	188,50	200,00	-11,50
2/920000+856100	Verwaltungsabgaben -Friedhof	2111	3111	10	83,25	300,00	-216,75	74,00	300,00	-226,00
2/920000+857000	Kommissionsgebuehren	2111	3111	10	1.573,20	1.000,00	573,20	1.435,20	1.000,00	435,20
SU 21 / 31	Summe Erträge / Einzahlungen operative Gebarung				249.252,44	220.600,00	28.652,44	245.316,62	220.600,00	24.716,62
SU 22 / 32	Summe Aufwendungen / Auszahlungen operative Gebarung				0,00	0,00	0,00	0,00	0,00	0,00
SA 0 / SA 1	(0) Nettoergebnis (21 - 22) / (1) Geldfluss operative Gebarung (31 - 32)				249.252,44	220.600,00	28.652,44	245.316,62	220.600,00	24.716,62
SU 23	Summe Haushaltsrücklagen				0,00	0,00	0,00	0,00	0,00	0,00
SA00	Nettoergebnis nach Zuw./Entn. Haushaltsrücklagen (Saldo 0 +/- SU23)				249.252,44	220.600,00	28.652,44			
Investive Gebarung										
SU 33	Summe Einzahlungen investive Gebarung							0,00	0,00	0,00
SU 34	Summe Auszahlungen investive Gebarung							0,00	0,00	0,00
SA2	Saldo (2) Geldfluss aus der Investiven Gebarung (33 - 34)							0,00	0,00	0,00
SA3	Saldo (3) Nettofinanzierungssaldo (Saldo 1 + Saldo 2)							245.316,62	220.600,00	24.716,62
Finanzierungstätigkeit										
SU 35	Summe Einzahlungen aus der Finanzierungstätigkeit							0,00	0,00	0,00
SU 36	Summe Auszahlungen aus der Finanzierungstätigkeit							0,00	0,00	0,00
SA4	Saldo (4) Geldfluss aus der Finanzierungstätigkeit (35 - 36)							0,00	0,00	0,00
SA5	Saldo (5) Geldfluss aus der voranschlagswirksamen Gebarung (Saldo 3 + Saldo 4)							245.316,62	220.600,00	24.716,62
925	Ertragsanteile an gemeinschaftlichen Bundesabgaben									
925000	Ertragsanteile an gemeinschaftlichen Bundesabgaben									
Operative Gebarung										
2/925000+859400	Ertragsanteile Nach Bvs	2112	3112	11	813.736,27	911.000,00	-97.263,73	813.736,27	911.000,00	-97.263,73
SU 21 / 31	Summe Erträge / Einzahlungen operative Gebarung				813.736,27	911.000,00	-97.263,73	813.736,27	911.000,00	-97.263,73
SU 22 / 32	Summe Aufwendungen / Auszahlungen operative Gebarung				0,00	0,00	0,00	0,00	0,00	0,00
SA 0 / SA 1	(0) Nettoergebnis (21 - 22) / (1) Geldfluss operative Gebarung (31 - 32)				813.736,27	911.000,00	-97.263,73	813.736,27	911.000,00	-97.263,73
SU 23	Summe Haushaltsrücklagen				0,00	0,00	0,00	0,00	0,00	0,00
SA00	Nettoergebnis nach Zuw./Entn. Haushaltsrücklagen (Saldo 0 +/- SU23)				813.736,27	911.000,00	-97.263,73			
Investive Gebarung										
SU 33	Summe Einzahlungen investive Gebarung							0,00	0,00	0,00

	MVAG	MVAG	QU	Ergebnisrechnung			Finanzierungsrechnung			
				EH	FH		RA 2020	VA 2020	RA - VA	RA 2020
SU 34								0,00	0,00	0,00
SA2								0,00	0,00	0,00
SA3								813.736,27	911.000,00	-97.263,73
Finanzierungstätigkeit										
SU 35								0,00	0,00	0,00
SU 36								0,00	0,00	0,00
SA4								0,00	0,00	0,00
SA5								813.736,27	911.000,00	-97.263,73
94 Finanzaufwendungen und Zuschüsse										
940 Bedarfszuweisungen										
940000 Bedarfszuweisungen										
Operative Gebarung										
2/940000+861000				2121	3121	15		113.676,92	107.800,00	5.876,92
2/940000+871100				2121	3121	33		226.236,94	0,00	226.236,94
SU 21 / 31								339.913,86	107.800,00	232.113,86
SU 22 / 32								0,00	0,00	0,00
SA 0 / SA 1								339.913,86	107.800,00	232.113,86
SU 23								0,00	0,00	0,00
SA00								339.913,86	107.800,00	232.113,86
Investive Gebarung										
SU 33								0,00	0,00	0,00
SU 34								0,00	0,00	0,00
SA2								0,00	0,00	0,00
SA3								339.913,86	107.800,00	232.113,86
Finanzierungstätigkeit										
SU 35								0,00	0,00	0,00
SU 36								0,00	0,00	0,00
SA4								0,00	0,00	0,00
SA5								339.913,86	107.800,00	232.113,86

		MVAG			Ergebnisrechnung			Finanzierungsrechnung		
		EH	FH	QU	RA 2020	VA 2020	RA - VA	RA 2020	VA 2020	RA - VA
941	Sonstige Finanzzuweisungen nach dem FAG									
941000	Sonstige Finanzzuweisungen nach dem FAG									
Operative Gebarung										
2/941000+860000	Finanzzuweisungen Des Bundes Nach D.Fag	2121	3121	15	5.225,00	5.200,00	25,00	5.225,00	5.200,00	25,00
SU 21 / 31	Summe Erträge / Einzahlungen operative Gebarung				5.225,00	5.200,00	25,00	5.225,00	5.200,00	25,00
SU 22 / 32	Summe Aufwendungen / Auszahlungen operative Gebarung				0,00	0,00	0,00	0,00	0,00	0,00
SA 0 / SA 1	(0) Nettoergebnis (21 - 22) / (1) Geldfluss operative Gebarung (31 - 32)				5.225,00	5.200,00	25,00	5.225,00	5.200,00	25,00
SU 23	Summe Haushaltsrücklagen				0,00	0,00	0,00	0,00	0,00	0,00
SA00	Nettoergebnis nach Zuw./Entn. Haushaltsrücklagen (Saldo 0 +/- SU23)				5.225,00	5.200,00	25,00			
Investive Gebarung										
SU 33	Summe Einzahlungen investive Gebarung							0,00	0,00	0,00
SU 34	Summe Auszahlungen investive Gebarung							0,00	0,00	0,00
SA2	Saldo (2) Geldfluss aus der Investiven Gebarung (33 - 34)							0,00	0,00	0,00
SA3	Saldo (3) Nettofinanzierungssaldo (Saldo 1 + Saldo 2)							5.225,00	5.200,00	25,00
Finanzierungstätigkeit										
SU 35	Summe Einzahlungen aus der Finanzierungstätigkeit							0,00	0,00	0,00
SU 36	Summe Auszahlungen aus der Finanzierungstätigkeit							0,00	0,00	0,00
SA4	Saldo (4) Geldfluss aus der Finanzierungstätigkeit (35 - 36)							0,00	0,00	0,00
SA5	Saldo (5) Geldfluss aus der voranschlagswirksamen Gebarung (Saldo 3 + Saldo 4)							5.225,00	5.200,00	25,00
99	Jahresergebnis, Übergabe und Übernahme des Jahreserg									
992	Abgänge an Kassenausgaberesten und Ausfälle an Kassenein									
992000	Ausfälle an Kasseneinnahmeresten									
Operative Gebarung										
SU 21 / 31	Summe Erträge / Einzahlungen operative Gebarung				0,00	0,00	0,00	0,00	0,00	0,00
1/992000-691000	Schadensfälle (uneinbringliche Forderungen)	2225	3225	24	5.389,55	0,00	5.389,55	5.389,55	0,00	5.389,55
SU 22 / 32	Summe Aufwendungen / Auszahlungen operative Gebarung				5.389,55	0,00	5.389,55	5.389,55	0,00	5.389,55
SA 0 / SA 1	(0) Nettoergebnis (21 - 22) / (1) Geldfluss operative Gebarung (31 - 32)				-5.389,55	0,00	-5.389,55	-5.389,55	0,00	-5.389,55
SU 23	Summe Haushaltsrücklagen				0,00	0,00	0,00	0,00	0,00	0,00
SA00	Nettoergebnis nach Zuw./Entn. Haushaltsrücklagen (Saldo 0 +/- SU23)				-5.389,55	0,00	-5.389,55			
Investive Gebarung										
SU 33	Summe Einzahlungen investive Gebarung							0,00	0,00	0,00
SU 34	Summe Auszahlungen investive Gebarung							0,00	0,00	0,00
SA2	Saldo (2) Geldfluss aus der Investiven Gebarung (33 - 34)							0,00	0,00	0,00
SA3	Saldo (3) Nettofinanzierungssaldo (Saldo 1 + Saldo 2)							-5.389,55	0,00	-5.389,55

	MVAG MVAG QU		Ergebnisrechnung			Finanzierungsrechnung		
	EH	FH	RA 2020	VA 2020	RA - VA	RA 2020	VA 2020	RA - VA
Finanzierungstätigkeit								
SU 35		Summe Einzahlungen aus der Finanzierungstätigkeit				0,00	0,00	0,00
SU 36		Summe Auszahlungen aus der Finanzierungstätigkeit				0,00	0,00	0,00
SA4		Saldo (4) Geldfluss aus der Finanzierungstätigkeit (35 – 36)				0,00	0,00	0,00
SA5		Saldo (5) Geldfluss aus der voranschlagswirksamen Gebarung (Saldo 3 + Saldo 4)				-5.389,55	0,00	-5.389,55

Nachweis der Investitionstätigkeit

Vorhaben	Vorhabensbezeichnung		RA 2020	VA 2020	RA - VA	Summe RA bis 2020	Summe VA bis 2020	Summe RA - VA bis 2020
Konto	Bezeichnung							
1001631	Feuerwehr Rückvergütung Umsatzsteuer (2019 bis 2020)							
	Auszahlungen - Investitionen - Mittelverwendung		56.675,34	0,00	56.675,34	0,00	0,00	0,00
	Anschaffungs- oder Herstellungskosten		56.675,34	0,00	56.675,34	0,00	0,00	0,00
	5/163100-729911	Sonstige Aufwendungen	30.134,28	0,00	30.134,28	0,00	0,00	0,00
	5/163100-774000	Kapitaltransferzahlungen an sonstige Träger öffentlichen Rechtes	26.541,06	0,00	26.541,06	0,00	0,00	0,00
	Einzahlungen - Finanzierung - Mittelherkunft		56.675,34	0,00	56.675,34	0,00	0,00	0,00
	Mittel aus Geldfluss aus der operativen Gebarung		56.675,34	0,00	56.675,34	0,00	0,00	0,00
	6/163100+829960	Sonstige Erträge - Übernahme 2019	56.675,34	0,00	56.675,34	0,00	0,00	0,00
	Bedarfszuweisungen/KTZ		0,00	0,00	0,00	0,00	0,00	0,00
	Haushaltsrücklagen/Zahlungsmittelreserven		0,00	0,00	0,00	0,00	0,00	0,00
	Sonstige Kapitaltransfers und Subventionen		0,00	0,00	0,00	0,00	0,00	0,00
	Darlehen		0,00	0,00	0,00	0,00	0,00	0,00
	Finanzierungsleasing		0,00	0,00	0,00	0,00	0,00	0,00
	Veräußerung langfristiges Vermögen und sonstiges		0,00	0,00	0,00	0,00	0,00	0,00
	Finanzierungsergebnis 1001631		0,00	0,00	0,00	0,00	0,00	0,00
	offene Verbindlichkeiten		0,00					
	offene Forderungen		0,00					

Vorhaben	Vorhabensbezeichnung		RA 2020	VA 2020	RA - VA	Summe RA bis 2020	Summe VA bis 2020	Summe RA - VA bis 2020
Konto	Bezeichnung							
1272001	Vorh. Sanierung+NeubauMZH/KIGA/VS (2020 bis 2025)							
	Auszahlungen - Investitionen - Mittelverwendung		22.200,00	300.000,00	-277.800,00	0,00	0,00	0,00
	Anschaffungs- oder Herstellungskosten		22.200,00	300.000,00	-277.800,00	0,00	0,00	0,00
	5/272200-010000 Gebäude und Bauten		22.200,00	300.000,00	-277.800,00	0,00	0,00	0,00
	Einzahlungen - Finanzierung - Mittelherkunft		0,00	300.000,00	-300.000,00	0,00	0,00	0,00
	Mittel aus Geldfluss aus der operativen Gebarung		0,00	0,00	0,00	0,00	0,00	0,00
	Bedarfszuweisungen/KTZ		0,00	300.000,00	-300.000,00	0,00	0,00	0,00
	6/272200+871000 Kapitaltransfers aus Gemeinde- Bedarfszuweisungsmittel		0,00	300.000,00	-300.000,00	0,00	0,00	0,00
	Haushaltsrücklagen/Zahlungsmittelreserven		0,00	0,00	0,00	0,00	0,00	0,00
	Sonstige Kapitaltransfers und Subventionen		0,00	0,00	0,00	0,00	0,00	0,00
	Darlehen		0,00	0,00	0,00	0,00	0,00	0,00
	Finanzierungsleasing		0,00	0,00	0,00	0,00	0,00	0,00
	Veräußerung langfristiges Vermögen und sonstiges		0,00	0,00	0,00	0,00	0,00	0,00
Finanzierungsergebnis 1272001			-22.200,00	0,00	-22.200,00	0,00	0,00	0,00
	offene Verbindlichkeiten		0,00					
	offene Forderungen		0,00					

Vorhaben	Vorhabensbezeichnung		RA 2020	VA 2020	RA - VA	Summe RA bis 2020	Summe VA bis 2020	Summe RA - VA bis 2020
Konto	Bezeichnung							
2000000	Sonstige Investitionen (2020 bis 2099)							
	Auszahlungen - Investitionen - Mittelverwendung		12.006,83	18.500,00	-6.493,17	0,00	0,00	0,00
	Anschaffungs- oder Herstellungskosten		12.006,83	18.500,00	-6.493,17	0,00	0,00	0,00
	1/010000-042000	Amtsausstattung	3.640,93	4.000,00	-359,07	0,00	0,00	0,00
	1/211000-042000	Lehrmittel u. EDV-Anlagen	599,00	2.000,00	-1.401,00	0,00	0,00	0,00
	1/240000-042000	Betriebsausstattung	1.529,98	2.000,00	-470,02	0,00	0,00	0,00
	1/272000-042000	Amts-, Betriebs- und Geschäftsausstattung	1.818,01	3.000,00	-1.181,99	0,00	0,00	0,00
	1/273000-070000	Aktivierungsfähige Rechte (immaterielle Vermögenswerte)	1.069,58	0,00	1.069,58	0,00	0,00	0,00
	1/820000-020000	Maschinen und maschinelle Anlagen	1.305,00	0,00	1.305,00	0,00	0,00	0,00
	1/820000-042000	Bauhof- Betriebsausstattung	0,00	2.500,00	-2.500,00	0,00	0,00	0,00
	1/821000-040000	Fahrzeuge	2.044,33	0,00	2.044,33	0,00	0,00	0,00
	1/850000-042000	Betriebsausstattung	0,00	5.000,00	-5.000,00	0,00	0,00	0,00
	Einzahlungen - Finanzierung - Mittelherkunft		12.006,83	18.500,00	-6.493,17	0,00	0,00	0,00
	Mittel aus Geldfluss aus der operativen Gebarung		12.006,83	18.500,00	-6.493,17	0,00	0,00	0,00
	2/840000+000000	Grundstücksverkauf	6.802,00	0,00	6.802,00	0,00	0,00	0,00
	2/900000+829912	Sonstige Erträge - Verr. zwischen operativer Gebarung und Projekten	5.204,83	18.500,00	-13.295,17	0,00	0,00	0,00
	Bedarfszuweisungen/KTZ		0,00	0,00	0,00	0,00	0,00	0,00
	Haushaltsrücklagen/Zahlungsmittelreserven		0,00	0,00	0,00	0,00	0,00	0,00
	Sonstige Kapitaltransfers und Subventionen		0,00	0,00	0,00	0,00	0,00	0,00
	Darlehen		0,00	0,00	0,00	0,00	0,00	0,00
	Finanzierungsleasing		0,00	0,00	0,00	0,00	0,00	0,00
	Veräußerung langfristiges Vermögen und sonstiges		0,00	0,00	0,00	0,00	0,00	0,00
Finanzierungsergebnis 2000000			0,00	0,00	0,00	0,00	0,00	0,00
	offene Verbindlichkeiten		0,00					
	offene Forderungen		0,00					

Vorhaben	Vorhabensbezeichnung		RA 2020	VA 2020	RA - VA	Summe RA bis 2020	Summe VA bis 2020	Summe RA - VA bis 2020
Konto	Bezeichnung							
1002111	Schulbus 2020 + 2021 (2020 bis 2021)							
	Auszahlungen - Investitionen - Mittelverwendung		14.180,16	0,00	14.180,16	0,00	0,00	0,00
	Anschaffungs- oder Herstellungskosten		14.180,16	0,00	14.180,16	0,00	0,00	0,00
	1/211000-040000 Fahrzeuge		14.180,16	0,00	14.180,16	0,00	0,00	0,00
	Einzahlungen - Finanzierung - Mittelherkunft		5.000,00	0,00	5.000,00	0,00	0,00	0,00
	Mittel aus Geldfluss aus der operativen Gebarung		0,00	0,00	0,00	0,00	0,00	0,00
	Bedarfszuweisungen/KTZ		5.000,00	0,00	5.000,00	0,00	0,00	0,00
	6/211000+871000 Kapitaltransfers aus Gemeinde- Bedarfszuweisungsmittel		5.000,00	0,00	5.000,00	0,00	0,00	0,00
	Haushaltsrücklagen/Zahlungsmittelreserven		0,00	0,00	0,00	0,00	0,00	0,00
	Sonstige Kapitaltransfers und Subventionen		0,00	0,00	0,00	0,00	0,00	0,00
	Darlehen		0,00	0,00	0,00	0,00	0,00	0,00
	Finanzierungsleasing		0,00	0,00	0,00	0,00	0,00	0,00
	Veräußerung langfristiges Vermögen und sonstiges		0,00	0,00	0,00	0,00	0,00	0,00
Finanzierungsergebnis 1002111			-9.180,16	0,00	-9.180,16	0,00	0,00	0,00
	offene Verbindlichkeiten		0,00					
	offene Forderungen		0,00					

Vorhaben	Vorhabensbezeichnung		RA 2020	VA 2020	RA - VA	Summe RA bis 2020	Summe VA bis 2020	Summe RA - VA bis 2020
Konto	Bezeichnung							
1003810	Araburg (1990 bis 2099)							
	Auszahlungen - Investitionen - Mittelverwendung		308.247,41	250.000,00	58.247,41	0,00	0,00	0,00
	Anschaffungs- oder Herstellungskosten		308.247,41	250.000,00	58.247,41	0,00	0,00	0,00
	5/381000-010000	Gebäude und Bauten	90.717,15	170.000,00	-79.282,85	0,00	0,00	0,00
	5/381000-015000	Kulturgüter unbeweglich	19.880,60	80.000,00	-60.119,40	0,00	0,00	0,00
	5/381000-020000	Maschinen und maschinelle Anlagen	3.000,00	0,00	3.000,00	0,00	0,00	0,00
	5/381000-042000	Amts-, Betriebs- und Geschäftsausstattung	117.844,40	0,00	117.844,40	0,00	0,00	0,00
	5/381000-050000	Sonderanlagen - Renovierungskosten	76.805,26	0,00	76.805,26	0,00	0,00	0,00
	Einzahlungen - Finanzierung - Mittelherkunft		74.261,17	250.000,00	-175.738,83	0,00	0,00	0,00
	Mittel aus Geldfluss aus der operativen Gebarung		74.261,17	0,00	74.261,17	0,00	0,00	0,00
	6/381000+829960	Sonstige Erträge - Übernahme 2019	74.261,17	0,00	74.261,17	0,00	0,00	0,00
	Bedarfszuweisungen/KTZ		0,00	50.000,00	-50.000,00	0,00	0,00	0,00
	6/381000+871000	Kapitaltransfers aus Gemeinde-Bedarfszuweisungsmittel	0,00	50.000,00	-50.000,00	0,00	0,00	0,00
	Haushaltsrücklagen/Zahlungsmittelreserven		0,00	0,00	0,00	0,00	0,00	0,00
	Sonstige Kapitaltransfers und Subventionen		0,00	200.000,00	-200.000,00	0,00	0,00	0,00
	6/381000+309000	Leader Regionsförderung	0,00	200.000,00	-200.000,00	0,00	0,00	0,00
	Darlehen		0,00	0,00	0,00	0,00	0,00	0,00
	Finanzierungsleasing		0,00	0,00	0,00	0,00	0,00	0,00
	Veräußerung langfristiges Vermögen und sonstiges		0,00	0,00	0,00	0,00	0,00	0,00
Finanzierungsergebnis 1003810			-233.986,24	0,00	-233.986,24	0,00	0,00	0,00
	offene Verbindlichkeiten		0,00					
	offene Forderungen		0,00					

Vorhaben	Vorhabensbezeichnung		RA 2020	VA 2020	RA - VA	Summe RA bis 2020	Summe VA bis 2020	Summe RA - VA bis 2020
Konto	Bezeichnung							
1006120	Straßenbau (1990 bis 2099)							
	Auszahlungen - Investitionen - Mittelverwendung		10.941,27	130.000,00	-119.058,73	0,00	0,00	0,00
	Anschaffungs- oder Herstellungskosten		10.941,27	130.000,00	-119.058,73	0,00	0,00	0,00
	5/612000-002000 Straßenbauten Baukosten		10.941,27	130.000,00	-119.058,73	0,00	0,00	0,00
	Einzahlungen - Finanzierung - Mittelherkunft		10.941,27	130.000,00	-119.058,73	0,00	0,00	0,00
	Mittel aus Geldfluss aus der operativen Gebarung		10.941,27	30.000,00	-19.058,73	0,00	0,00	0,00
	6/612000+829910 Sonstige Erträge - Verr. zwischen operativer Gebarung und Projekten		0,00	30.000,00	-30.000,00	0,00	0,00	0,00
	6/612000+829911 Sonstige Erträge		10.941,27	0,00	10.941,27	0,00	0,00	0,00
	Bedarfszuweisungen/KTZ		0,00	100.000,00	-100.000,00	0,00	0,00	0,00
	6/612000+871000 Kapitaltransfers aus Gemeinde-Bedarfszuweisungsmittel		0,00	100.000,00	-100.000,00	0,00	0,00	0,00
	Haushaltsrücklagen/Zahlungsmittelreserven		0,00	0,00	0,00	0,00	0,00	0,00
	Sonstige Kapitaltransfers und Subventionen		0,00	0,00	0,00	0,00	0,00	0,00
	Darlehen		0,00	0,00	0,00	0,00	0,00	0,00
	Finanzierungsleasing		0,00	0,00	0,00	0,00	0,00	0,00
	Veräußerung langfristiges Vermögen und sonstiges		0,00	0,00	0,00	0,00	0,00	0,00
Finanzierungsergebnis 1006120			0,00	0,00	0,00	0,00	0,00	0,00
	offene Verbindlichkeiten		0,00					
	offene Forderungen		0,00					

Vorhaben	Vorhabensbezeichnung		RA 2020	VA 2020	RA - VA	Summe RA bis 2020	Summe VA bis 2020	Summe RA - VA bis 2020
Konto	Bezeichnung							
1006390	Flussbau (1990 bis 2099)							
	Auszahlungen - Investitionen - Mittelverwendung		5.800,00	0,00	5.800,00	0,00	0,00	0,00
	Anschaffungs- oder Herstellungskosten		5.800,00	0,00	5.800,00	0,00	0,00	0,00
	5/639000-729911	Sonstige Aufwendungen	5.800,00	0,00	5.800,00	0,00	0,00	0,00
	Einzahlungen - Finanzierung - Mittelherkunft		5.800,00	0,00	5.800,00	0,00	0,00	0,00
	Mittel aus Geldfluss aus der operativen Gebarung		5.800,00	0,00	5.800,00	0,00	0,00	0,00
	6/639000+829960	Sonstige Erträge - Übernahme 2019	5.800,00	0,00	5.800,00	0,00	0,00	0,00
	Bedarfszuweisungen/KTZ		0,00	0,00	0,00	0,00	0,00	0,00
	Haushaltsrücklagen/Zahlungsmittelreserven		0,00	0,00	0,00	0,00	0,00	0,00
	Sonstige Kapitaltransfers und Subventionen		0,00	0,00	0,00	0,00	0,00	0,00
	Darlehen		0,00	0,00	0,00	0,00	0,00	0,00
	Finanzierungsleasing		0,00	0,00	0,00	0,00	0,00	0,00
	Veräußerung langfristiges Vermögen und sonstiges		0,00	0,00	0,00	0,00	0,00	0,00
Finanzierungsergebnis 1006390			0,00	0,00	0,00	0,00	0,00	0,00
	offene Verbindlichkeiten		0,00					
	offene Forderungen		0,00					

Vorhaben	Vorhabensbezeichnung		RA 2020	VA 2020	RA - VA	Summe RA bis 2020	Summe VA bis 2020	Summe RA - VA bis 2020
Konto	Bezeichnung							
1007100	Instandhaltung Güterwege (1990 bis 2099)							
	Auszahlungen - Investitionen - Mittelverwendung		11.620,63	10.000,00	1.620,63	0,00	0,00	0,00
	Anschaffungs- oder Herstellungskosten		11.620,63	10.000,00	1.620,63	0,00	0,00	0,00
	5/710000-050000	Baukosten	0,00	10.000,00	-10.000,00	0,00	0,00	0,00
	5/710000-611000	Instandhaltung von Straßenbauten	11.620,63	0,00	11.620,63	0,00	0,00	0,00
	Einzahlungen - Finanzierung - Mittelherkunft		11.620,63	10.000,00	1.620,63	0,00	0,00	0,00
	Mittel aus Geldfluss aus der operativen Gebarung		6.120,63	5.000,00	1.120,63	0,00	0,00	0,00
	6/710000+829910	Sonstige Erträge - Verr. zwischen operativer Gebarung und Projekten	0,00	5.000,00	-5.000,00	0,00	0,00	0,00
	6/710000+829911	Sonstige Erträge	6.120,63	0,00	6.120,63	0,00	0,00	0,00
	Bedarfszuweisungen/KTZ		2.750,00	5.000,00	-2.250,00	0,00	0,00	0,00
	6/710000+301000	Kapitaltransfers von Ländern, Landesfonds und Landeskammern	0,00	2.500,00	-2.500,00	0,00	0,00	0,00
	6/710000+871000	Kapitaltransfers aus Gemeinde-Bedarfszuweisungsmittel	2.750,00	2.500,00	250,00	0,00	0,00	0,00
	Haushaltsrücklagen/Zahlungsmittelreserven		0,00	0,00	0,00	0,00	0,00	0,00
	Sonstige Kapitaltransfers und Subventionen		2.750,00	0,00	2.750,00	0,00	0,00	0,00
	6/710000+861000	Transfers von Ländern, Landesfonds und Landeskammern	2.750,00	0,00	2.750,00	0,00	0,00	0,00
	Darlehen		0,00	0,00	0,00	0,00	0,00	0,00
	Finanzierungsleasing		0,00	0,00	0,00	0,00	0,00	0,00
	Veräußerung langfristiges Vermögen und sonstiges		0,00	0,00	0,00	0,00	0,00	0,00
Finanzierungsergebnis 1007100			0,00	0,00	0,00	0,00	0,00	0,00
	offene Verbindlichkeiten		0,00					
	offene Forderungen		0,00					

Vorhaben	Vorhabensbezeichnung		RA 2020	VA 2020	RA - VA	Summe RA bis 2020	Summe VA bis 2020	Summe RA - VA bis 2020
Konto	Bezeichnung							
1008150	Spielplatz (2019 bis 2025)							
	Auszahlungen - Investitionen - Mittelverwendung		14.181,47	0,00	14.181,47	0,00	0,00	0,00
	Anschaffungs- oder Herstellungskosten		14.181,47	0,00	14.181,47	0,00	0,00	0,00
	5/815000-050000	Sonderanlagen	6.879,90	0,00	6.879,90	0,00	0,00	0,00
	5/815000-729911	Sonstige Aufwendungen	7.301,57	0,00	7.301,57	0,00	0,00	0,00
	Einzahlungen - Finanzierung - Mittelherkunft		14.181,47	0,00	14.181,47	0,00	0,00	0,00
	Mittel aus Geldfluss aus der operativen Gebarung		14.181,47	0,00	14.181,47	0,00	0,00	0,00
	6/815000+829960	Sonstige Erträge - Übernahme 2019	14.181,47	0,00	14.181,47	0,00	0,00	0,00
	Bedarfszuweisungen/KTZ		0,00	0,00	0,00	0,00	0,00	0,00
	Haushaltsrücklagen/Zahlungsmittelreserven		0,00	0,00	0,00	0,00	0,00	0,00
	Sonstige Kapitaltransfers und Subventionen		0,00	0,00	0,00	0,00	0,00	0,00
	Darlehen		0,00	0,00	0,00	0,00	0,00	0,00
	Finanzierungsleasing		0,00	0,00	0,00	0,00	0,00	0,00
	Veräußerung langfristiges Vermögen und sonstiges		0,00	0,00	0,00	0,00	0,00	0,00
Finanzierungsergebnis 1008150			0,00	0,00	0,00	0,00	0,00	0,00
	offene Verbindlichkeiten		0,00					
	offene Forderungen		0,00					

Vorhaben	Vorhabensbezeichnung		RA 2020	VA 2020	RA - VA	Summe RA bis 2020	Summe VA bis 2020	Summe RA - VA bis 2020
Konto	Bezeichnung							
1008420	Projekt Sonnenhang (2018 bis 2030)							
	Auszahlungen - Investitionen - Mittelverwendung		273.940,51	240.000,00	33.940,51	0,00	0,00	0,00
	Anschaffungs- oder Herstellungskosten		273.940,51	240.000,00	33.940,51	0,00	0,00	0,00
	5/840200-001099	Unbebaute Grundstücke	158.552,40	160.000,00	-1.447,60	0,00	0,00	0,00
	5/840200-002000	Baukosten	111.839,71	80.000,00	31.839,71	0,00	0,00	0,00
	5/840200-728000	Entgelte für sonstige Leistungen	3.548,40	0,00	3.548,40	0,00	0,00	0,00
	Einzahlungen - Finanzierung - Mittelherkunft		536.041,70	300.000,00	236.041,70	0,00	0,00	0,00
	Mittel aus Geldfluss aus der operativen Gebarung		268.893,70	0,00	268.893,70	0,00	0,00	0,00
	6/840200+829960	Sonstige Erträge - Übernahme 2019	268.893,70	0,00	268.893,70	0,00	0,00	0,00
	Bedarfszuweisungen/KTZ		0,00	0,00	0,00	0,00	0,00	0,00
	Haushaltsrücklagen/Zahlungsmittelreserven		0,00	0,00	0,00	0,00	0,00	0,00
	Sonstige Kapitaltransfers und Subventionen		0,00	0,00	0,00	0,00	0,00	0,00
	Darlehen		140.000,00	140.000,00	0,00	0,00	0,00	0,00
	99941/840201	Projekt Sonnenhang - LFSA 2018 / I	140.000,00	140.000,00	0,00	0,00	0,00	0,00
	Finanzierungsleasing		0,00	0,00	0,00	0,00	0,00	0,00
	Veräußerung langfristiges Vermögen und sonstiges		127.148,00	160.000,00	-32.852,00	0,00	0,00	0,00
	2/840000+801000	Veräußerungen von Grundstücken und Grundstückseinrichtungen	798,00	0,00	798,00	0,00	0,00	0,00
	6/840200+801000	Veräußerungen von Grundstücken und Grundstückseinrichtungen	126.350,00	160.000,00	-33.650,00	0,00	0,00	0,00
Finanzierungsergebnis 1008420			262.101,19	60.000,00	202.101,19	0,00	0,00	0,00
	offene Verbindlichkeiten		475.657,20					
	offene Forderungen		0,00					

Vorhaben	Vorhabensbezeichnung		RA 2020	VA 2020	RA - VA	Summe RA bis 2020	Summe VA bis 2020	Summe RA - VA bis 2020
Konto	Bezeichnung							
1008500	Betriebe Der Wasserversorgung (1990 bis 2099)							
	Auszahlungen - Investitionen - Mittelverwendung		228.703,44	250.000,00	-21.296,56	0,00	0,00	0,00
	Anschaffungs- oder Herstellungskosten		228.703,44	250.000,00	-21.296,56	0,00	0,00	0,00
	5/850000-004000	Wasser- und Abwasserbauten und -anlagen	126.928,25	0,00	126.928,25	0,00	0,00	0,00
	5/850000-006000	Baukosten	54.026,77	250.000,00	-195.973,23	0,00	0,00	0,00
	5/850000-729960	Sonstige Aufwendungen - Übernahme 2019	47.748,42	0,00	47.748,42	0,00	0,00	0,00
	Einzahlungen - Finanzierung - Mittelherkunft		200.000,00	250.000,00	-50.000,00	0,00	0,00	0,00
	Mittel aus Geldfluss aus der operativen Gebarung		0,00	0,00	0,00	0,00	0,00	0,00
	Bedarfszuweisungen/KTZ		0,00	0,00	0,00	0,00	0,00	0,00
	Haushaltsrücklagen/Zahlungsmittelreserven		0,00	0,00	0,00	0,00	0,00	0,00
	Sonstige Kapitaltransfers und Subventionen		0,00	0,00	0,00	0,00	0,00	0,00
	Darlehen		200.000,00	250.000,00	-50.000,00	0,00	0,00	0,00
	99956/1850001	WVA Projekt 2020	200.000,00	250.000,00	-50.000,00	0,00	0,00	0,00
	Finanzierungsleasing		0,00	0,00	0,00	0,00	0,00	0,00
	Veräußerung langfristiges Vermögen und sonstiges		0,00	0,00	0,00	0,00	0,00	0,00
	Finanzierungsergebnis 1008500		-28.703,44	0,00	-28.703,44	0,00	0,00	0,00
	offene Verbindlichkeiten		0,00					
	offene Forderungen		0,00					

Vorhaben	Vorhabensbezeichnung		RA 2020	VA 2020	RA - VA	Summe RA bis 2020	Summe VA bis 2020	Summe RA - VA bis 2020
Konto	Bezeichnung							
1008510	Betriebe Der Abwasserbeseitigung (1990 bis 2099)							
	Auszahlungen - Investitionen - Mittelverwendung		56.215,91	0,00	56.215,91	0,00	0,00	0,00
	Anschaffungs- oder Herstellungskosten		56.215,91	0,00	56.215,91	0,00	0,00	0,00
	5/851000-004000	Wasser- und Abwasserbauten und -anlagen	39.400,20	0,00	39.400,20	0,00	0,00	0,00
	5/851000-006000	Baukosten	16.815,71	0,00	16.815,71	0,00	0,00	0,00
	Einzahlungen - Finanzierung - Mittelherkunft		49.291,83	0,00	49.291,83	0,00	0,00	0,00
	Mittel aus Geldfluss aus der operativen Gebarung		49.291,83	0,00	49.291,83	0,00	0,00	0,00
	6/851000+829960	Sonstige Erträge - Übernahme 2019	49.291,83	0,00	49.291,83	0,00	0,00	0,00
	Bedarfszuweisungen/KTZ		0,00	0,00	0,00	0,00	0,00	0,00
	Haushaltsrücklagen/Zahlungsmittelreserven		0,00	0,00	0,00	0,00	0,00	0,00
	Sonstige Kapitaltransfers und Subventionen		0,00	0,00	0,00	0,00	0,00	0,00
	Darlehen		0,00	0,00	0,00	0,00	0,00	0,00
	Finanzierungsleasing		0,00	0,00	0,00	0,00	0,00	0,00
	Veräußerung langfristiges Vermögen und sonstiges		0,00	0,00	0,00	0,00	0,00	0,00
	Finanzierungsergebnis 1008510		-6.924,08	0,00	-6.924,08	0,00	0,00	0,00
	offene Verbindlichkeiten		0,00					
	offene Forderungen		0,00					

Vorhaben	Vorhabensbezeichnung		RA 2020	VA 2020	RA - VA	Summe RA bis 2020	Summe VA bis 2020	Summe RA - VA bis 2020
Konto	Bezeichnung							
1008520	Bauhof - Altstoffsammelzentrum (2010 bis 2020)							
	Auszahlungen - Investitionen - Mittelverwendung		0,00	0,00	0,00	0,00	0,00	0,00
	Anschaffungs- oder Herstellungskosten		0,00	0,00	0,00	0,00	0,00	0,00
	Einzahlungen - Finanzierung - Mittelherkunft		21.771,51	0,00	21.771,51	0,00	0,00	0,00
	Mittel aus Geldfluss aus der operativen Gebarung		21.771,51	0,00	21.771,51	0,00	0,00	0,00
	6/852000+829960	Sonstige Erträge - Übernahme 2019	21.771,51	0,00	21.771,51	0,00	0,00	0,00
	Bedarfszuweisungen/KTZ		0,00	0,00	0,00	0,00	0,00	0,00
	Haushaltsrücklagen/Zahlungsmittelreserven		0,00	0,00	0,00	0,00	0,00	0,00
	Sonstige Kapitaltransfers und Subventionen		0,00	0,00	0,00	0,00	0,00	0,00
	Darlehen		0,00	0,00	0,00	0,00	0,00	0,00
	Finanzierungsleasing		0,00	0,00	0,00	0,00	0,00	0,00
	Veräußerung langfristiges Vermögen und sonstiges		0,00	0,00	0,00	0,00	0,00	0,00
	Finanzierungsergebnis 1008520		21.771,51	0,00	21.771,51	0,00	0,00	0,00
	offene Verbindlichkeiten		0,00					
	offene Forderungen		0,00					

Salden Finanzierungsergebnisse		RA 2020	VA 2020	RA - VA	Summe RA bis 2020	Summe VA bis 2020	Summe RA - VA bis 2020
1001631	Feuerwehr Rückvergütung Umsatzsteuer (2019 bis 2020)	0,00	0,00	0,00	0,00	0,00	0,00
	offene Verbindlichkeiten	0,00					
	offene Forderungen	0,00					
1002111	Schulbus 2020 + 2021 (2020 bis 2021)	-9.180,16	0,00	-9.180,16	0,00	0,00	0,00
	offene Verbindlichkeiten	0,00					
	offene Forderungen	0,00					
1003810	Araburg (1990 bis 2099)	-233.986,24	0,00	-233.986,24	0,00	0,00	0,00
	offene Verbindlichkeiten	0,00					
	offene Forderungen	0,00					
1006120	Straßenbau (1990 bis 2099)	0,00	0,00	0,00	0,00	0,00	0,00
	offene Verbindlichkeiten	0,00					
	offene Forderungen	0,00					
1006390	Flussbau (1990 bis 2099)	0,00	0,00	0,00	0,00	0,00	0,00
	offene Verbindlichkeiten	0,00					
	offene Forderungen	0,00					
1007100	Instandhaltung Güterwege (1990 bis 2099)	0,00	0,00	0,00	0,00	0,00	0,00
	offene Verbindlichkeiten	0,00					
	offene Forderungen	0,00					
1008150	Spielplatz (2019 bis 2025)	0,00	0,00	0,00	0,00	0,00	0,00
	offene Verbindlichkeiten	0,00					
	offene Forderungen	0,00					
1008420	Projekt Sonnenhang (2018 bis 2030)	262.101,19	60.000,00	202.101,19	0,00	0,00	0,00
	offene Verbindlichkeiten	475.657,20					
	offene Forderungen	0,00					
1008500	Betriebe Der Wasserversorgung (1990 bis 2099)	-28.703,44	0,00	-28.703,44	0,00	0,00	0,00
	offene Verbindlichkeiten	0,00					
	offene Forderungen	0,00					
1008510	Betriebe Der Abwasserbeseitigung (1990 bis 2099)	-6.924,08	0,00	-6.924,08	0,00	0,00	0,00
	offene Verbindlichkeiten	0,00					
	offene Forderungen	0,00					
1008520	Bauhof - Altstoffsammelzentrum (2010 bis 2020)	21.771,51	0,00	21.771,51	0,00	0,00	0,00
	offene Verbindlichkeiten	0,00					
	offene Forderungen	0,00					

Salden Finanzierungsergebnisse		RA 2020	VA 2020	RA - VA	Summe RA bis 2020	Summe VA bis 2020	Summe RA - VA bis 2020
1272001	Vorh. Sanierung+NeubauMZH/KIGA/VS (2020 bis 2025)	-22.200,00	0,00	-22.200,00	0,00	0,00	0,00
	offene Verbindlichkeiten	0,00					
	offene Forderungen	0,00					
Saldo Investive Einzelvorhaben		-17.121,22	60.000,00	-77.121,22	0,00	0,00	0,00
	offene Verbindlichkeiten	475.657,20					
	offene Forderungen	0,00					
2000000	Sonstige Investitionen (2020 bis 2099)	0,00	0,00	0,00	0,00	0,00	0,00
	offene Verbindlichkeiten	0,00					
	offene Forderungen	0,00					
Saldo Sonstige Investitionen		0,00	0,00	0,00	0,00	0,00	0,00
	offene Verbindlichkeiten	0,00					
	offene Forderungen	0,00					
Saldo der gesamten Investitionstätigkeit		-17.121,22	60.000,00	-77.121,22	0,00	0,00	0,00
	offene Verbindlichkeiten	475.657,20					
	offene Forderungen	0,00					

Nachweis Kundenforderungen

Konto	Bezeichnung	Saldo Brutto	Netto	USt
	Nicht voranschlagswirksame Gebarung			
0/000000+361000	NÖ-Seuchenvorsorgeabgabe	81,98	81,98	0,00
0/000000+361200	Nächtigungstaxe	459,80	459,80	0,00
0/000000+361400	Werbeabgabe	43,40	36,15	7,25
0/000000+368000	Jagdpacht	27.220,44	27.220,44	0,00
0/000000+369320	Verrechnung Einn. SA mit DL	12.516,71	12.516,71	0,00
0/000000+369400	Verwahrgeld-Bundesgebühr	297,70	297,70	0,00
	Summe Nicht voranschlagswirksame Gebarung	40.620,03	40.612,78	7,25
	015000 Pressestelle, Amtsblatt und Öffentlichkeitsarbeit			
2/015000+810001	Erträge aus Leistungen - Werbeeinschaltung Gemeindezeitung	918,00	765,00	153,00
	Summe 015000 Pressestelle, Amtsblatt und Öffentlichkeitsarbeit	918,00	765,00	153,00
	131000 Bau- und Feuerpolizei			
2/131000+816000	Kostenbeiträge (Kostenersätze) für sonstige Leistungen	738,00	738,00	0,00
	Summe 131000 Bau- und Feuerpolizei	738,00	738,00	0,00
	211000 Volksschule			
2/211000+828000	Rueckersaetze Von Ausgaben	39,20	39,20	0,00
2/211000+829000	Ersätze - Schulbus	160,00	160,00	0,00
	Summe 211000 Volksschule	199,20	199,20	0,00
	240200 Kindergärten - Nachmittagsbetreuung			
2/240200+810002	Erträge aus Leistungen - Elternbeiträge	760,00	672,59	87,41
2/240200+810003	Erträge aus Leistungen - Essensbeiträge	517,86	458,28	59,58
	Summe 240200 Kindergärten - Nachmittagsbetreuung	1.277,86	1.130,87	146,99
	510100 Coronakrise			
2/510100+828004	Rückersätze von Aufwendungen - Essen Coronakrise	23,80	23,80	0,00
	Summe 510100 Coronakrise	23,80	23,80	0,00
	512000 Sonstige medizinische Beratung und Betreuung			
2/512000+816000	Kostenbeiträge (Kostenersätze) für sonstige Leistungen	-53,65	-53,65	0,00
	Summe 512000 Sonstige medizinische Beratung und Betreuung	-53,65	-53,65	0,00
	690000 Schienenersatzverkehr Taxiunternehmen TRIXI			
2/690000+862002	Transfers von Gemeinden, Gemeindeverbände (ohne marktbestimmte Tätigkeit) und Gemeindefonds	1.013,35	1.013,35	0,00
	Summe 690000 Schienenersatzverkehr Taxiunternehmen TRIXI	1.013,35	1.013,35	0,00

Konto	Bezeichnung	Saldo Brutto	Netto	USt
817000	Friedhof und Einsegnungshalle			
2/817000+852000	Grabstellengebühren	306,40	306,40	0,00
	Summe 817000 Friedhof und Einsegnungshalle	306,40	306,40	0,00
840100	Aufschließung - Bröthalergründe			
6/840100+801000	Veräußerungen von Grundstücken und Grundstückseinrichtungen	10.145,80	10.145,80	0,00
	Summe 840100 Aufschließung - Bröthalergründe	10.145,80	10.145,80	0,00
850000	Betriebe der Wasserversorgung			
2/850000+300001	Kapitaltransfers von Bund, Bundesfonds und Bundeskammern - Barwert KPC	65.138,59	65.138,59	0,00
2/850000+307001	Kapitaltransfers von privaten Haushalten und privaten Organisationen ohne Erwerbszweck und andere	3.289,49	2.990,43	299,06
2/850000+852100	Wassermessergebühren	554,40	504,00	50,40
2/850000+852200	Wasserbezugsgebühren	2.890,63	2.627,85	262,78
	Summe 850000 Betriebe der Wasserversorgung	71.873,11	71.260,87	612,24
851000	Betriebe der Abwasserbeseitigung			
2/851000+300001	Kapitaltransfers von Bund, Bundesfonds und Bundeskammern - Barwert KPC	146.028,22	146.028,22	0,00
2/851000+307001	Kapitaltransfers von privaten Haushalten und privaten Organisationen ohne Erwerbszweck und andere	5.475,83	4.978,03	497,80
2/851000+852100	Kanalbenutzungsgebühren	6.884,91	6.259,00	625,91
	Summe 851000 Betriebe der Abwasserbeseitigung	158.388,96	157.265,25	1.123,71
852000	Betriebe der Müllbeseitigung			
2/852000+852000	Müllbeseitigungsgebühren	456,58	415,07	41,51
2/852000+852100	Abfallwirtschaftsgebühr Biotonne	89,60	81,44	8,16
2/852000+852200	Müllbereitstellungsgebühr	302,60	275,00	27,60
2/852000+852300	Abfallwirtschaftssabgabe	102,78	93,39	9,39
	Summe 852000 Betriebe der Müllbeseitigung	951,56	864,90	86,66
920000	Ausschließliche Gemeindeabgaben			
2/920000+830000	Grundsteuer A	2.618,90	2.618,90	0,00
2/920000+831000	Grundsteuer B	10.356,70	10.356,70	0,00
2/920000+833100	Kommunalsteuer	607,60	607,60	0,00
2/920000+838000	Hundeabgabe	20,00	20,00	0,00
2/920000+849000	Nebenansprüche (Mahngebühren Etc.)	494,85	494,85	0,00
2/920000+856000	Verwaltungsabgaben (Standesamtsgeb.)	229,54	229,54	0,00
2/920000+856001	Totenbeschauegebühren	68,50	68,50	0,00
2/920000+856100	Verwaltungsabgaben -Friedhof	9,25	9,25	0,00
2/920000+857000	Kommissionsgebühren	248,40	248,40	0,00
	Summe 920000 Ausschließliche Gemeindeabgaben	14.653,74	14.653,74	0,00

Konto	Bezeichnung	Saldo Brutto	Netto	USt
	Gesamt	Brutto	Netto	USt
		301.056,16	298.926,31	2.129,85

Forderungen

Konto	Bezeichnung	Offen	Saldo lt. Konto	Differenz
230000	Kurzfristige Forderungen aus Lieferungen und Leistungen	44.805,09	44.805,09	0,00
231000	Langfristige Forderungen aus Lieferungen und Leistungen	221.312,61	221.312,61	0,00
233000	Forderungen aus Abgaben	34.938,46	34.938,46	0,00
Summe		301.056,16	301.056,16	0,00

Nachweis Lieferantenverbindlichkeiten

Konto	Bezeichnung	Saldo Brutto	Netto	USt
Nicht voranschlagswirksame Gebarung				
9/000000-361000	NÖ-Seuchenvorsorgeabgabe	1.707,32	1.707,32	0,00
9/000000-362000	Lohnsteuer	2.363,44	2.363,44	0,00
9/000000-362300	NÖ Gebietskrankenkasse	1.687,60	1.687,60	0,00
9/000000-362400	Finanzamt, Dgb	815,86	815,86	0,00
Summe Nicht voranschlagswirksame Gebarung		6.574,22	6.574,22	0,00
010000 Zentralamt				
1/010000-400000	Geringwertige Wirtschaftsgüter des Anlagevermögens	4,99	4,66	0,33
1/010000-454000	Reinigungsmittel	33,97	31,71	2,26
1/010000-456000	Schreib-, Zeichen- U. Sonst. Bueromittel	2.164,84	2.020,52	144,32
1/010000-600000	Energiebezüge	1.038,00	968,80	69,20
1/010000-630000	Porto	1.513,98	1.503,30	10,68
1/010000-631000	Telefon, Telegraf, Telex	487,97	455,45	32,52
Summe 010000 Zentralamt		5.243,75	4.984,44	259,31
015000 Pressestelle, Amtsblatt und Öffentlichkeitsarbeit				
1/015000-457000	Druckwerke	2.057,66	2.057,66	0,00
Summe 015000 Pressestelle, Amtsblatt und Öffentlichkeitsarbeit		2.057,66	2.057,66	0,00
019000 Repräsentation				
1/019000-723000	Repraesentationsausgaben	20,02	20,02	0,00
Summe 019000 Repräsentation		20,02	20,02	0,00
031000 Amt für Raumordnung und Raumplanung				
1/031000-728001	sonstiger Aufwand - Flächenwidmungsplan (Abänderung)	2.612,20	2.612,20	0,00
Summe 031000 Amt für Raumordnung und Raumplanung		2.612,20	2.612,20	0,00
163000 Freiwillige Feuerwehren				
1/163000-631000	Telefon / Sirenenfunksteuerung	-69,07	-69,07	0,00
1/163000-670000	Versicherungen	408,05	408,05	0,00
Summe 163000 Freiwillige Feuerwehren		338,98	338,98	0,00
211000 Volksschule				
1/211000-400000	Lehrmittel und GWG	455,46	455,46	0,00
1/211000-456000	Schreib-, Zeichen- U. Sonst. Bueromittel	418,08	418,08	0,00
1/211000-600000	Energiebezüge	1.862,00	1.862,00	0,00
1/211000-617000	Service Schulbus	27,94	27,94	0,00
1/211000-631000	Telefon, Telegraf, Telex	34,89	34,89	0,00

Rechnungsabschluss 2020

Marktgemeinde Kaumberg

Nachweis Lieferantenverbindlichkeiten

Konto	Bezeichnung	Saldo Brutto	Netto	USt
1/211000-670100	Versicherungen Schulbus	72,72	72,72	0,00
1/211000-710000	Oeffentliche Abgaben	87,60	87,60	0,00
	Summe 211000 Volksschule	2.958,69	2.958,69	0,00
240000	Kindergärten			
1/240000-430000	Lebensmittel	35,57	32,20	3,37
1/240000-454000	Reinigungsmittel	16,67	13,89	2,78
1/240000-600000	Energiebezüge	428,00	356,67	71,33
	Summe 240000 Kindergärten	480,24	402,76	77,48
240100	Kindergärten 2. Gruppe			
1/240100-600000	Energiebezüge	428,00	356,67	71,33
1/240100-631000	Telefon, Telegraf, Telex	44,90	37,42	7,48
	Summe 240100 Kindergärten 2. Gruppe	472,90	394,09	78,81
272000	Volksbildungsheime			
1/272000-600000	Energiebezüge	1.145,00	954,17	190,83
	Summe 272000 Volksbildungsheime	1.145,00	954,17	190,83
360000	Heimtmuseen			
1/360000-600000	Energiebezüge	303,00	303,00	0,00
	Summe 360000 Heimtmuseen	303,00	303,00	0,00
363000	Altstadterhaltung und Ortsbildpflege			
1/363000-600000	Energiebezüge	39,00	39,00	0,00
	Summe 363000 Altstadterhaltung und Ortsbildpflege	39,00	39,00	0,00
369000	Sonstige Einrichtungen und Maßnahmen - Brauchtumspflege			
1/369000-728010	Brauchtumspflege	100,00	100,00	0,00
	Summe 369000 Sonstige Einrichtungen und Maßnahmen - Brauchtumspflege	100,00	100,00	0,00
381000	Araburg			
1/381000-600000	Energiebezüge	734,00	611,66	122,34
1/381000-670000	Versicherungen	3.853,92	3.853,92	0,00
2/381000+810006	Erträge aus Leistungen - Einnahmen Ticketautomat Araburg	1.435,00	1.118,40	316,60
	Summe 381000 Araburg	3.152,92	3.347,18	-194,26
510100	Coronakrise			
1/510100-728014	sonstiger Aufwand - Essen Coronakrise	21,81	21,81	0,00

Konto	Bezeichnung	Saldo Brutto	Netto	USt
1/510100-728016	Personalaufwand	600,00	600,00	0,00
	Summe 510100 Coronakrise	621,81	621,81	0,00
612000	Gemeindestraßen			
1/612000-611000	Instandhaltung Von Strassenbauten	106,87	106,87	0,00
	Summe 612000 Gemeindestraßen	106,87	106,87	0,00
680000	Paketabholstation			
1/680000-600000	Energiebezüge	48,00	48,00	0,00
	Summe 680000 Paketabholstation	48,00	48,00	0,00
690000	Schienerersatzverkehr Taxiunternehmen TRIXI			
1/690000-757200	Transfers an private Organisationen ohne Erwerbszweck	12.516,71	12.516,71	0,00
2/690000+860002	Transfers von Bund, Bundesfonds und Bundeskammern	11.650,88	11.650,88	0,00
	Summe 690000 Schienerersatzverkehr Taxiunternehmen TRIXI	865,83	865,83	0,00
814000	Straßenreinigung			
1/814000-728003	sonstiger Aufwand - Winterdienst	1.267,20	1.267,20	0,00
	Summe 814000 Straßenreinigung	1.267,20	1.267,20	0,00
816000	Öffentliche Beleuchtung und öffentliche Uhren			
1/816000-613000	Instandhaltung von sonstigen Grundstückseinrichtungen	830,22	830,22	0,00
	Summe 816000 Öffentliche Beleuchtung und öffentliche Uhren	830,22	830,22	0,00
817000	Friedhof und Einsegnungshalle			
1/817000-600000	Energiebezüge	40,00	40,00	0,00
1/817000-613000	Instandhaltung von sonstigen Grundstückseinrichtungen	164,17	164,17	0,00
	Summe 817000 Friedhof und Einsegnungshalle	204,17	204,17	0,00
820000	Wirtschaftshöfe			
1/820000-400000	Geringwertige Wirtschaftsgüter des Anlagevermögens	199,80	193,14	6,66
1/820000-523000	Bezüge Arbeiter, Nicht Ganzj.	125,84	125,84	0,00
1/820000-600000	Energiebezüge	36,00	34,80	1,20
1/820000-631000	Telekommunikationsdienste	30,16	29,15	1,01
	Summe 820000 Wirtschaftshöfe	391,80	382,93	8,87
840200	Projekt Sonnenhang			
5/840200-001099	Grundstückankauf Sonnenhang	475.657,20	475.657,20	0,00
	Summe 840200 Projekt Sonnenhang	475.657,20	475.657,20	0,00

Konto	Bezeichnung	Saldo Brutto	Netto	USt
850000	Betriebe der Wasserversorgung			
1/850000-600000	Energiebezüge	999,00	832,50	166,50
1/850000-631000	Telefon, Telegraf, Telex	34,96	29,13	5,83
	Summe 850000 Betriebe der Wasserversorgung	1.033,96	861,63	172,33
851000	Betriebe der Abwasserbeseitigung			
1/851000-600000	Energiebezüge	101,00	84,16	16,84
1/851000-631000	Telefon, Telegraf, Telex	26,10	21,75	4,35
1/851000-752000	Transfers an Gemeinden, Gemeindeverbände (ohne marktbestimmte Tätigkeit) und Gemeindefonds	11.986,70	10.897,00	1.089,70
	Summe 851000 Betriebe der Abwasserbeseitigung	12.113,80	11.002,91	1.110,89
852000	Betriebe der Müllbeseitigung			
1/852000-600000	Energiebezüge	241,00	200,83	40,17
1/852000-728004	sonstiger Aufwand - Müllentsorgung	5.312,84	4.829,85	482,99
	Summe 852000 Betriebe der Müllbeseitigung	5.553,84	5.030,68	523,16
853000	Betriebe für die Errichtung und Verwaltung von Wohn- und Geschäftsgebäuden			
1/853000-600000	Energiebezüge	45,00	37,50	7,50
	Summe 853000 Betriebe für die Errichtung und Verwaltung von Wohn- und Geschäftsgebäuden	45,00	37,50	7,50
900000	Gesonderte Verwaltung			
1/900000-728000	Entgelte für sonstige Leistungen	472,42	472,42	0,00
	Summe 900000 Gesonderte Verwaltung	472,42	472,42	0,00
910000	Geldverkehr			
1/910000-659000	Geldverkehrsspesen	-0,01	-0,01	0,00
	Summe 910000 Geldverkehr	-0,01	-0,01	0,00
920000	Ausschließliche Gemeindeabgaben			
2/920000+816001	Kostenbeiträge - Verwaltung Seuchenvorsorge	85,37	85,37	0,00
	Summe 920000 Ausschließliche Gemeindeabgaben	-85,37	-85,37	0,00
	Gesamt	Brutto	Netto	USt
		524.625,32	522.390,40	2.234,92

Verbindlichkeiten

Konto	Bezeichnung	Offen	Saldo lt. Konto	Differenz
331000	Kurzfristige Verbindlichkeiten aus Lieferungen und Leistungen	524.625,32	48.968,12	475.657,20
332000	Langfristige Verbindlichkeiten aus Lieferungen und Leistungen	0,00	475.657,20	-475.657,20
333000	Kurzfristige Verbindlichkeiten aus Abgaben	0,00	0,00	0,00
Summe		524.625,32	524.625,32	0,00

Nettovermögensveränderungsrechnung (Anlage 1d)

Nettovermögensveränderungsrechnung	Saldo der Eröffnungsbilanz	Kumuliertes Nettoergebnis	Haushalts-rücklagen	Neubewertungs-rücklagen	Fremdwährungs-umrechnungs-rücklagen	Summe Nettovermögen
Nettovermögen zum 31.12.2019	4.510.794,75	0,00	1.959.581,23	0,00	0,00	6.470.375,98
1. Änderungen der Ansatz- und Bewertungsmethoden	0,00	0,00	XXXXXXXXXXXXXX	0,00	0,00	0,00
2. Nacherfassung von Vermögenswerten	0,00	0,00	XXXXXXXXXXXXXX	XXXXXXXXXXXXXX	XXXXXXXXXXXXXX	0,00
3. Änderung der erstmaligen Eröffnungsbilanz (gem. § 38 Abs. 8)	0,00	XXXXXXXXXXXXXX	XXXXXXXXXXXXXX	0,00	0,00	0,00
Angepasstes Nettovermögen zum 31.12.2019	4.510.794,75	0,00	1.959.581,23	0,00	0,00	6.470.375,98
4. Veränderung aus der Bewertung von zur Veräußerung verfügbarer Finanzinstrumente	XXXXXXXXXXXXXX	XXXXXXXXXXXXXX	XXXXXXXXXXXXXX	0,00	XXXXXXXXXXXXXX	0,00
5. Veränderung aus der Bewertung von Beteiligungen	XXXXXXXXXXXXXX	XXXXXXXXXXXXXX	XXXXXXXXXXXXXX	0,00	XXXXXXXXXXXXXX	0,00
6. Veränderung aus der Umrechnung von Vermögen und Fremdmittel in fremder Währung	XXXXXXXXXXXXXX	XXXXXXXXXXXXXX	XXXXXXXXXXXXXX	XXXXXXXXXXXXXX	0,00	0,00
Summe Nettoveränderung, die nicht in die Ergebnisrechnung eingegangen ist						
7. Nettoergebnis des Finanzjahres (SA0)	XXXXXXXXXXXXXX	152.466,15	XXXXXXXXXXXXXX	XXXXXXXXXXXXXX	XXXXXXXXXXXXXX	152.466,15
8. Zuweisung und Entnahmen von Haushaltsrücklagen (SU23)	XXXXXXXXXXXXXX	51.142,17	-51.142,17	XXXXXXXXXXXXXX	XXXXXXXXXXXXXX	0,00
Nettovermögen zum 31.12.2020	4.510.794,75	203.608,32	1.908.439,06	0,00	0,00	6.622.842,13

Nachweis über Transferzahlungen (Anlage 6a)

Haushaltskonto	Bezeichnung Ansatz	Bezeichnung Post	Summe Einzahlungen	Summe Auszahlungen
Transferzahlungen von/an Bund, Bundesfonds, Bundeskammern				
Gesamtsumme Transferzahlungen von/an Bund, Bundesfonds, Bundeskammern			822.269,76	0,00
Summe Kapitaltransfers			3.230,69	0,00
Summe Laufende Transfers			819.039,07	0,00
2/021000+816000	Statistisches Amt	Kostenbeiträge (Kostenersätze) für sonstige Leistungen	77,80	
2/850000+300001	Betriebe der Wasserversorgung	Kapitaltransfers von Bund, Bundesfonds und Bundeskammern - Barwert KPC	3.230,69	
2/925000+859400	Ertragsanteile an gemeinschaftlichen Bundesabgaben	Ertragsanteile Nach Bvs	813.736,27	
2/941000+860000	Sonstige Finanzausweisungen nach dem FAG	Finanzausweisungen Des Bundes Nach D.Fag	5.225,00	
Transferzahlungen von/an Länder, Landesfonds, Landesammern				
Gesamtsumme Transferzahlungen von/an Länder, Landesfonds, Landesammern			130.522,01	124.141,66
Summe Kapitaltransfers			0,00	0,00
Summe Laufende Transfers			130.522,01	124.141,66
2/024000+816000	Wahlamt	Kostenbeiträge (Kostenersätze) für sonstige Leistungen	1.270,72	
2/163000+861100	Freiwillige Feuerwehren	Zinszuschuss Des Landes	2.590,02	
2/211000+861000	Volksschule	Foerd.Schuelertransport D.Fld	5.635,80	
2/273000+861005	Volksbüchereien	Subventionen Des Landes	1.000,00	
2/612000+861100	Gemeindestraßen	Zinszuschuss Des Landes	890,60	
2/940000+861000	Bedarfszuweisungen	Bedarfszuweisung Ord.Haushalt	113.676,92	
6/710000+829000	Land- und forstwirtschaftlicher Wegebau	Sonstige Erträge	2.707,95	
6/710000+871000	Land- und forstwirtschaftlicher Wegebau	Kapitaltransfers aus Gemeinde-Bedarfszuweisungsmittel	2.750,00	
1/419000-751000	Sonstige Einrichtungen und Maßnahmen - allg. öffentliche Wohlfahrt	Wohnsitzgemeindebeitrag Shg		1.068,12
1/419000-751100	Sonstige Einrichtungen und Maßnahmen - allg. öffentliche Wohlfahrt	Sozialhilfeumlage		123.073,54

Haushaltskonto	Bezeichnung Ansatz	Bezeichnung Post	Summe Einzahlungen	Summe Auszahlungen
Transferzahlungen von/an Gemeinden, Gemeindeverbände, Gemeindefonds				
Gesamtsumme Transferzahlungen von/an Gemeinden, Gemeindeverbände, Gemeindefonds			0,00	416.339,07
Summe Kapitaltransfers			0,00	0,00
Summe Laufende Transfers			0,00	416.339,07
1/022000-729000	Standesamt	Standesamtsbeitrag (Fuehrungsgemeinde)		5.209,84
1/212000-752000	Hauptschulen	Transfers an Gemeinden, Gemeindeverbände (ohne marktbestimmte Tätigkeit) und Gemeindefonds		36.780,00
1/213000-752000	Sonderschulen	Transfers an Gemeinden, Gemeindeverbände (ohne marktbestimmte Tätigkeit) und Gemeindefonds		14.216,51
1/220000-729001	Berufsbildende Pflichtschulen	Berufsschulerhaltungsbeitrag (AEA)		4.680,00
1/320000-752000	Ausbildung in Musik und darstellender Kunst	Transfers an Gemeinden, Gemeindeverbände (ohne marktbestimmte Tätigkeit) und Gemeindefonds		32.019,00
1/562000-752001	Sprengelbeiträge	NÖKAS-Umlage (AEA)		249.996,21
1/851000-752000	Betriebe der Abwasserbeseitigung	Transfers an Gemeinden, Gemeindeverbände (ohne marktbestimmte Tätigkeit) und Gemeindefonds		70.875,00
1/852000-752000	Betriebe der Müllbeseitigung	Transfers an Gemeinden, Gemeindeverbände (ohne marktbestimmte Tätigkeit) und Gemeindefonds		2.562,51
Transferzahlungen von/an Sozialversicherungsträger				
Gesamtsumme Transferzahlungen von/an Sozialversicherungsträger			0,00	0,00
Summe Kapitaltransfers			0,00	0,00
Summe Laufende Transfers			0,00	0,00
Transferzahlungen von/an sonst. Träger des öffentlichen Rechts				
Gesamtsumme Transferzahlungen von/an sonst. Träger des öffentlichen Rechts			0,00	0,00
Summe Kapitaltransfers			0,00	0,00
Summe Laufende Transfers			0,00	0,00
Gesamtsumme			952.791,77	540.480,73

Nachweis über Haushaltsrücklagen und
Zahlungsmittelreserven (Anlage 6b)

Haushaltsrücklagen		Rücklagenstand			Rücklagenstand	Zahlungsmittelreserven		
Nr.	Verwendungszweck	31.12.2019	Zuführungen	Entnahmen	31.12.2020	31.12.2019	31.12.2020	Konto-/Sparbuchnummer
8/9990934/00001	Rücklage Kindergarten	7.411,91	9.931,92	5.334,70	12.009,13	7.411,91	12.009,13	ZW 99 294200
8/9990934/00002	Abfertigungsversicherung Radinger Doris	0,00	0,00	0,00	0,00			
8/9990934/00003	Abfertigungsversicherung Terzer Alexandra	0,00	0,00	0,00	0,00			
8/9990934/00004	Eröffnungsrücklage 1 - MZH	342.600,00	0,00	8.800,00	333.800,00			
8/9990934/00005	Eröffnungsrücklage 2 - Araburg	384.400,00	0,00	8.000,00	376.400,00			
8/9990934/00006	Eröffnungsrücklage 3 - Straßen	1.155.075,76	0,00	38.939,39	1.116.136,37			
8/9990935/00001	Allgemeine Rücklage IST-Überschuss OH 2019	70.093,56	0,00	0,00	70.093,56			
Gesamtsummen		1.959.581,23	9.931,92	61.074,09	1.908.439,06	7.411,91	12.009,13	

Einzelnachweis über Finanzschulden und Schuldendienst
(Anlage 6c)

Kontonummer Darlehensnr.	Ansatz	Darlehensgeber/Sitz des Gläubigers Aktenzahl	Verwendungszweck Genehmigungsdatum/-vermerk	Beschluss- Datum	Zinssatz	Währung	Laufzeit
1. Darlehen für Investitionszwecke (Dfl)							
1.1. ... von Trägern des öffentlichen Rechts							
1.1.1. ... von Bund, Bundesfonds, Bundeskammern							
99949	850000	Raiffeisenbank Oberes Triestingtal /AT	Vorhaben Wasserversorgung 2010, AT54 3204 5027 2261 0018		1,150%	EUR	01.01.2010 - 31.12.2025
85001		27-22.610.018					
99949	851000	Raiffeisenbank Oberes Triestingtal /AT	Vorhaben Abwasserbeseitigung 2010, AT98 3204 5028 2261 0018		1,150%	EUR	01.01.2010 - 31.12.2025
85101		28-22.610.018					
99949	852000	Raiffeisenbank Oberes Triestingtal /AT	Vorhaben Altstoffsammelzentrum 2010, AT10 3204 5026 2261 0018		1,150%	EUR	01.01.2010 - 31.12.2025
85201		26-22.610.018					
99960	850000	Volksbank Wien-Baden AG /AT	Darlehen Errichtung WVA-2014	25.03.2014	1,500%	EUR	01.01.2014 - 31.12.2030
85003		40777480019	25.06.2014/Land NÖ-IVW3 / D-3140501/017-2014				
1.1.2. ... von Ländern, Landesfonds, Landesammern							
99956	853000	HYPO NOE Landesbank für Niederösterreich und Wien AC	WOHNUNGSBAU M 150, 10/320.370/1		0,500%	EUR	01.01.1982 - 31.12.2029
102		Darl.Nr.: 07320314008					
1.1.3. ... von Gemeinden, Gemeindeverbänden, Gemeindefonds							
1.1.4. ... von Sozialversicherungsträgern							
1.1.5. ... von sonstigen Trägern des öffentlichen Rechts							
1.2. ... von Beteiligungen der Gebietskörperschaft (ohne Finanzunternehmungen)							
1.3. ... von Unternehmen (ohne Beteiligungen und ohne Finanzunternehmungen)							
1.4. ... von Finanzunternehmen							
1.4.1. ... von Finanzunternehmen im Inland							
418	820100	Bankhaus Denzel Aktiengesellschaft /AT	Ankauf Walker - Frontmäher		0,000%	EUR	01.08.2017 - 31.07.2024
820101		21708037					
99941	840200	Sparkasse NÖ Mitte West AG /AT	Projekt Sonnenhang - LFSA 2018 / I		0,424%	EUR	01.07.2018 - 31.12.2028
840201		AT35 2025 6000 6240 6863					
99941	850000	Sparkasse NÖ Mitte West AG /AT	Vorh. WVA 2019		0,537%	EUR	01.01.2019 - 31.12.2042
850008		AT13 2025 6000 6240 6871					
99941	851000	Sparkasse NÖ Mitte West AG /AT	Vorh. Kanal 2017		0,950%	EUR	01.07.2017 - 31.12.2032
851006		AT98 2025 6000 6240 6699					

Kontonummer Darlehensnr.	Darlehenshöhe Gesamt	Buchwert 31.12.2019	Zugang	Tilgung	Zinsen	Summe Schuldendienst	Schuldendienst- ersätze	Buchwert 31.12.2020	Kursgewinn/ -verlust	Buchwert inkl. KG/KV	Netto Schuldendienst
99949	31.500,00	12.600,00	0,00	2.100,00	141,18	2.241,18	0,00	10.500,00	0,00	10.500,00	2.241,18
85001 99949	31.500,00	12.600,00	0,00	2.100,00	141,18	2.241,18	0,00	10.500,00	0,00	10.500,00	2.241,18
85101 99949	31.500,00	12.600,00	0,00	2.100,00	141,18	2.241,18	0,00	10.500,00	0,00	10.500,00	2.241,18
85201 99960 85003	120.000,00	80.000,00	0,00	8.000,00	1.250,83	9.250,83	0,00	72.000,00	0,00	72.000,00	9.250,83
99956 102	110.680,73	23.245,34	0,00	2.315,83	113,33	2.429,16	0,00	20.929,51	0,00	20.929,51	2.429,16
418 820101	14.843,70	10.086,64	0,00	2.079,68	273,88	2.353,56	0,00	8.006,96	0,00	8.006,96	2.353,56
99941 840201	300.000,00	160.000,00	140.000,00	0,00	919,32	919,32	1.520,00	300.000,00	0,00	300.000,00	-600,68
99941 850008	500.000,00	500.000,00	0,00	0,00	2.838,46	2.838,46	0,00	500.000,00	0,00	500.000,00	2.838,46
99941 851006	55.000,00	45.833,30	0,00	3.666,68	433,82	4.100,50	0,00	42.166,62	0,00	42.166,62	4.100,50

Kontonummer Darlehensnr.	Ansatz	Darlehensgeber/Sitz des Gläubigers Aktenzahl	Verwendungszweck Genehmigungsdatum/-vermerk	Beschluss- Datum	Zinssatz	Währung	Laufzeit
99941 851007	851000	Sparkasse NÖ Mitte West AG /AT AT12 2025 6000 6240 6889	Vorh. Kanal 2019		0,456%	EUR	01.01.2019 - 31.12.2039
99946 10212	850000	Bwwf /AT 422-00466763	ERRICHTUNG HOCHBEHAELTER		2,710%	EUR	01.01.1989 - 31.12.2021
99947 10352	851000	Kommunalkredit Public Consulting GmbH - KPC /AT 112323	Kanalbau - BA05 01.12.2004/Förderungsvertrag		3,790%	EUR	01.01.2005 - 31.12.2029
99949 1011	321000	Raiffeisenbank Oberes Triestingtal /AT 30-22.610.018	Straßenbau/Araburg u.Musikh.(L-FSA), AT89 3204 5030 2261 0018		1,150%	EUR	01.01.2011 - 31.12.2025
99949 1011	381000	Raiffeisenbank Oberes Triestingtal /AT 30-22.610.018	Straßenbau/Araburg u.Musikh.(L-FSA), AT89 3204 5030 2261 0018		1,150%	EUR	01.01.2011 - 31.12.2025
99949 1011	612000	Raiffeisenbank Oberes Triestingtal /AT 30-22.610.018	Straßenbau/Araburg u.Musikh.(L-FSA), AT89 3204 5030 2261 0018		1,150%	EUR	01.01.2011 - 31.12.2025
99949 10371	612000	Raiffeisenbank Oberes Triestingtal /AT 20-22.610.018	Darlehen Vorh. Straßenbau, AT37 3204 5020 2261 0018		1,150%	EUR	01.01.2006 - 31.12.2021
99949 10382	850000	Raiffeisenbank Oberes Triestingtal /AT 21-22.610.018	Darlehen Vorh. WVA, AT81 3204 5021 2261 0018		1,150%	EUR	01.01.2006 - 31.12.2021
99949 10392	851000	Raiffeisenbank Oberes Triestingtal /AT 22-22.610.018	Darlehen Vorh. Kanalbau, AT28 3204 5022 2261 0018		1,150%	EUR	01.01.2006 - 31.12.2021
99949 27201	321000	Raiffeisenbank Oberes Triestingtal /AT 31-22.610.018	MZH-LFSA-allgemein, AT36 3204 5031 2261 0018		1,150%	EUR	01.01.2012 - 31.12.2027
99949 32101	321000	Raiffeisenbank Oberes Triestingtal /AT 25-22.610.018	Darlehen Vorh.Musikheim u., vorzeitige Rückzahlg.23- 20.110.011, AT63 3204 5025 2261 0018		1,150%	EUR	01.01.2010 - 31.12.2025
99949 61201	612000	Raiffeisenbank Oberes Triestingtal /AT 29-22.610.018	Straßenbau (LFSA-Infrastruktur)2010, AT45 3204 5029 2261 0018		1,150%	EUR	01.01.2010 - 31.12.2020
99949 85002	850000	Raiffeisenbank Oberes Triestingtal /AT 33-22.610.018	WVA - 2012, AT27 3204 5033 2261 0018		1,150%	EUR	01.01.2012 - 31.12.2027
99949 85102	851000	Raiffeisenbank Oberes Triestingtal /AT 32-22.610.018	Kanal 2012, AT80 3204 5032 2261 0018		1,150%	EUR	01.01.2012 - 31.12.2027
99949 211000	211000	Raiffeisenbank Oberes Triestingtal /AT 37-22.610.018	Vorh. Schulsanierung 2016, AT09 3204 5037 2261 0018	19.09.2016	0,649%	EUR	01.01.2016 - 31.12.2025

Kontonummer Darlehensnr.	Darlehenshöhe Gesamt	Buchwert 31.12.2019	Zugang	Tilgung	Zinsen	Summe Schuldendienst	Schuldendienst- ersätze	Buchwert 31.12.2020	Kursgewinn/ -verlust	Buchwert inkl. KG/KV	Netto Schuldendienst
99941 851007	300.000,00	300.000,00	0,00	15.000,00	1.681,47	16.681,47	0,00	285.000,00	0,00	285.000,00	16.681,47
99946 10212	119.910,18	27.763,10	0,00	17.065,88	633,82	17.699,70	0,00	10.697,22	0,00	10.697,22	17.699,70
99947 10352	155.000,00	80.202,02	0,00	6.710,64	3.025,79	9.736,43	0,00	73.491,38	0,00	73.491,38	9.736,43
99949 1011	39.996,00 <i>180.000,00</i>	19.998,00	0,00	3.333,00	224,07	3.557,07	277,89	16.665,00	0,00	16.665,00	3.279,18
99949 1011	39.996,00 <i>180.000,00</i>	19.998,00	0,00	3.333,00	224,07	3.557,07	277,89	16.665,00	0,00	16.665,00	3.279,18
99949 1011	100.008,00 <i>180.000,00</i>	50.004,00	0,00	8.334,00	560,27	8.894,27	694,85	41.670,00	0,00	41.670,00	8.199,42
99949 10371	0,00	4.000,00	0,00	2.000,00	40,79	2.040,79	0,00	2.000,00	0,00	2.000,00	2.040,79
99949 10382	80.000,00	10.666,58	0,00	5.333,34	108,78	5.442,12	0,00	5.333,24	0,00	5.333,24	5.442,12
99949 10392	0,00	4.226,58	0,00	2.113,34	43,11	2.156,45	0,00	2.113,24	0,00	2.113,24	2.156,45
99949 27201	80.000,00	39.999,95	0,00	5.333,34	443,39	5.776,73	382,80	34.666,61	0,00	34.666,61	5.393,93
99949 32101	335.000,00	122.832,70	0,00	22.333,24	1.366,91	23.700,15	293,12	100.499,46	0,00	100.499,46	23.407,03
99949 61201	180.000,00	18.000,00	0,00	18.000,00	157,84	18.157,84	195,75	0,00	0,00	0,00	17.962,09
99949 85002	50.000,00	24.999,95	0,00	3.333,34	281,75	3.615,09	0,00	21.666,61	0,00	21.666,61	3.615,09
99949 85102	100.000,00	50.000,05	0,00	6.666,66	563,50	7.230,16	0,00	43.333,39	0,00	43.333,39	7.230,16
99949 211000	55.000,00	44.000,02	0,00	3.666,66	407,21	4.073,87	0,00	40.333,36	0,00	40.333,36	4.073,87

Kontonummer Darlehensnr.	Ansatz	Darlehensgeber/Sitz des Gläubigers Aktenzahl	Verwendungszweck Genehmigungsdatum/-vermerk	Beschluss-Datum	Zinssatz	Währung	Laufzeit
99949	816000	Raiffeisenbank Oberes Triestingtal /AT	Darlehen EVN Lichtservice, Arbeitsplatzmotor Gemeinde, AT97 3204 5039 2261 0018	02.10.2017	1,050%	EUR	01.01.2017 -
816002		39-22.610.018	/NÖ Landesregierung				31.12.2030
99949	840200	Raiffeisenbank Oberes Triestingtal /AT	Projekt Sonnenhang - LFSA 2019 / II, AT44 3204 5040 2261 0018		1,000%	EUR	01.01.2019 -
840202		40-22.610.018					31.12.2021
99949	850000	Raiffeisenbank Oberes Triestingtal /AT	Darlehen WVA 2015, AT18 3204 5035 2261 0018		1,050%	EUR	01.01.2015 -
850005		35-22.610.018					31.12.2030
99949	850000	Raiffeisenbank Oberes Triestingtal /AT	Darlehen Vorh. WVA 2016, AT62 3204 5036 2261 0018	19.09.2016	0,649%	EUR	01.10.2016 -
850006		36-22.610.018					31.12.2031
99949	850000	Raiffeisenbank Oberes Triestingtal /AT	Darlehensaufnahme Vorh. WVA 2017, AT53 3204 5038 2261 0018		1,000%	EUR	01.01.2017 -
850007		38-22.610.018					31.12.2032
99949	851000	Raiffeisenbank Oberes Triestingtal /AT	Darlehen Kanal 2015, AT71 3204 5034 2261 0018		1,050%	EUR	01.01.2015 -
851005		34-22.610.018					31.12.2030
99950	851000	Raika Ob. Triestingtal /AT	Kanalbau-BA03, AT91 3204 5008 2261 0018		1,150%	EUR	01.01.1995 -
262		8-22.610.018					31.12.2022
99951	163000	Sparkasse Pottenstein N.Ö. /AT	Ankauf Feuerwehrfahrzeug HLF 2		0,850%	EUR	01.01.2018 -
163001		AT572024500062112321					31.12.2033
99957	851000	Wwf-Austrian Anadi Bank / Hypo /AT	KANALBAU		2,000%	EUR	01.01.1981 -
10202		890291015					31.12.2025
99961	851000	BAWAG PSK /AT	Vorh. ABA 2014	26.08.2014	0,382%	EUR	01.01.2014 -
85104		Darl.IBAN: AT86 6000 0005 4006 1041	29.10.2014/IVW3-D-3140501/018-2014				31.12.2029

1.4.2. ... von Finanzunternehmen im Ausland

1.5. ... von Sonstigen

Zwischensumme**2. Finanzschulden für den laufenden Aufwand**

2.1. ... von Trägern des öffentlichen Rechts

2.1.1. ... von Bund, Bundesfonds, Bundeskammern

2.1.2. ... von Ländern, Landesfonds, Landeskammern

2.1.3. ... von Gemeinden, Gemeindeverbänden, Gemeindefonds

2.1.4. ... von Sozialversicherungsträgern

Kontonummer Darlehensnr.	Darlehenshöhe Gesamt	Buchwert 31.12.2019	Zugang	Tilgung	Zinsen	Summe Schuldendienst	Schuldendienst- ersätze	Buchwert 31.12.2020	Kursgewinn/ -verlust	Buchwert inkl. KG/KV	Netto Schuldendienst
99949	100.000,00	86.666,68	0,00	6.666,66	889,49	7.556,15	892,50	80.000,02	0,00	80.000,02	6.663,65
816002											
99949	150.000,00	150.000,00	0,00	0,00	1.525,00	1.525,00	2.616,67	150.000,00	0,00	150.000,00	-1.091,67
840202											
99949	55.000,00	40.333,36	0,00	3.666,66	420,77	4.087,43	0,00	36.666,70	0,00	36.666,70	4.087,43
850005											
99949	55.000,00	44.000,02	0,00	3.666,66	407,21	4.073,87	0,00	40.333,36	0,00	40.333,36	4.073,87
850006											
99949	50.000,00	41.666,65	0,00	3.333,34	386,29	3.719,63	0,00	38.333,31	0,00	38.333,31	3.719,63
850007											
99949	55.000,00	40.333,36	0,00	3.666,66	420,77	4.087,43	0,00	36.666,70	0,00	36.666,70	4.087,43
851005											
99950	0,00	33.727,75	0,00	11.111,93	361,77	11.473,70	0,00	22.615,82	0,00	22.615,82	11.473,70
262											
99951	180.000,00	168.000,00	0,00	12.000,00	1.421,98	13.421,98	2.590,02	156.000,00	0,00	156.000,00	10.831,96
163001											
99957	76.887,86	37.033,35	0,00	5.869,26	950,10	6.819,36	0,00	31.164,09	0,00	31.164,09	6.819,36
10202											
99961	150.000,00	100.000,00	0,00	10.000,00	500,17	10.500,17	0,00	90.000,00	0,00	90.000,00	10.500,17
85104											
		2.415.417,40	140.000,00	204.899,80	23.299,50	228.199,30	9.741,49	2.350.517,60	0,00	2.350.517,60	218.457,81

Kontonummer Darlehensnr.	Ansatz	Darlehensgeber/Sitz des Gläubigers Aktenzahl	Verwendungszweck Genehmigungsdatum/-vermerk	Beschluss- Datum	Zinssatz	Währung	Laufzeit
2.1.5. ... von sonstigen Trägern des öffentlichen Rechts							
2.2. ... von Beteiligungen der Gebietskörperschaft (ohne Finanzunternehmungen)							
2.3. ... von Unternehmen (ohne Beteiligungen und ohne Finanzunternehmungen)							
2.4. ... von Finanzunternehmen							
2.4.1. ... von Finanzunternehmen im Inland							
99956 1850001	850000	HYPO NOE Landesbank für Niederösterreich und Wien AG	WVA Projekt 2020, Kto.Nr.466340502		0,470%	EUR	01.11.2020 - 31.12.2045
2.4.2. ... von Finanzunternehmen im Ausland							
2.5. ... von Sonstigen							

Zwischensumme**SUMME (1 und 2)**

Davon ohne A85-89

Davon A85-89

Kontonummer Darlehensnr.	Darlehenshöhe Gesamt	Buchwert 31.12.2019	Zugang	Tilgung	Zinsen	Summe Schuldendienst	Schuldendienst- ersätze	Buchwert 31.12.2020	Kursgewinn/ -verlust	Buchwert inkl. KG/KV	Netto Schuldendienst
99956 1850001	200.000,00	0,00	200.000,00	0,00	0,00	0,00	0,00	200.000,00	0,00	200.000,00	0,00
		0,00	200.000,00	0,00	0,00	0,00	0,00	200.000,00	0,00	200.000,00	0,00
		2.415.417,40	340.000,00	204.899,80	23.299,50	228.199,30	9.741,49	2.550.517,60	0,00	2.550.517,60	218.457,81
		893.585,99	140.000,00	87.079,58	8.454,22	95.533,80	9.741,49	946.506,41	0,00	946.506,41	85.792,31
		1.521.831,41	200.000,00	117.820,22	14.845,28	132.665,50	0,00	1.604.011,19	0,00	1.604.011,19	132.665,50

Nachweis über hausinterne Vergütungen (Anlage 6f)

Gruppenebene	Erträge	Aufwendungen
0 Vertretungskörper und allgemeine Verwaltung	0,00	0,00
1 Öffentliche Ordnung und Sicherheit	0,00	0,00
2 Unterricht, Erziehung, Sport und Wissenschaft	0,00	0,00
3 Kunst, Kultur und Kultus	0,00	0,00
4 Soziale Wohlfahrt und Wohnbauförderung	0,00	0,00
5 Gesundheit	0,00	0,00
6 Straßen- und Wasserbau, Verkehr	0,00	0,00
7 Wirtschaftsförderung	0,00	0,00
8 Dienstleistungen	0,00	0,00
9 Finanzwirtschaft	0,00	0,00
Summe	0,00	0,00

Anlagenspiegel Einzelkonten (Anlage 6g)

MVAG	Ansatz Konto	Bezeichnung	Inbetrieb- nahme	RND	ND	Buchwert 31.12.2019	Zugänge	Abgänge	Wertaufholung	Abschreibung/ Wertmind.	Buchwert 31.12.2020
1010	Immaterielle Vermögenswerte					6.339,08	0,00	0,00	0,00	4.026,45	2.312,63
	010000	Zentralamt				6.339,08	0,00	0,00	0,00	4.026,45	2.312,63
	2/0440001/00351	ELAK Soft	31.12.2016	0,0	4,0	677,25	0,00	0,00	0,00	677,25	0,00
	2/0440001/00355	GIS Quadrat	04.05.2018	1,0	4,0	1.442,40	0,00	0,00	0,00	721,20	721,20
	2/0440001/00354	k5 Finanz	31.12.2016	0,0	4,0	1.567,05	0,00	0,00	0,00	1.567,05	0,00
	2/0440001/00356	k5 Verfahren	31.12.2018	1,5	4,0	2.652,38	0,00	0,00	0,00	1.060,95	1.591,43
1021	Grundstücke, Grundstückseinrichtungen und Infrastruktur					5.446,40	0,00	0,00	0,00	0,00	5.446,40
	010000	Zentralamt				5.446,40	0,00	0,00	0,00	0,00	5.446,40
	1/0020001/00056	Grundstück Nr. .34, KG-Nr. 19016, Bauflächen, Markt 3 Ge 01.01.1900		0,0	0,0	1.512,00	0,00	0,00	0,00	0,00	1.512,00
	1/0020001/00057	Grundstück Nr. .34, KG-Nr. 19016, Bauflächen, Markt 3 Ge 01.01.1900		0,0	0,0	2.352,00	0,00	0,00	0,00	0,00	2.352,00
	1/0030001/00058	Grundstück Nr. .34, KG-Nr. 19016, Gärten, Markt 3 Gärten, 01.01.1900		0,0	0,0	619,20	0,00	0,00	0,00	0,00	619,20
	1/0030001/00059	Grundstück Nr. .34, KG-Nr. 19016, Gärten, Markt 3 Gärten, 01.01.1900		0,0	0,0	963,20	0,00	0,00	0,00	0,00	963,20
1022	Gebäude und Bauten					3.085,28	0,00	0,00	0,00	1.028,43	2.056,85
	010000	Zentralamt				3.085,28	0,00	0,00	0,00	1.028,43	2.056,85
	2/0060001/00357	Amtsräumlichkeiten	01.01.1973	2,0	50,0	3.085,28	0,00	0,00	0,00	1.028,43	2.056,85
1026	Amts-, Betriebs- und Geschäftsausstattung					3.729,40	0,00	0,00	0,00	1.789,76	1.939,64
	010000	Zentralamt				3.729,40	0,00	0,00	0,00	1.789,76	1.939,64
	4/0110002/00324	Altbestand Amtsausstattung	01.01.1900	0,0	10,0	0,00	0,00	0,00	0,00	0,00	0,00
	4/0180003/00307	Gemdat, Notebook 2016	14.06.2016	0,0	4,0	0,00	0,00	0,00	0,00	0,00	0,00
	4/0180003/00353	HP ProBook 640	31.12.2016	0,0	4,0	515,70	0,00	0,00	0,00	515,70	0,00
	4/0180003/00322	Notebook 2018	31.12.2018	1,5	4,0	832,50	0,00	0,00	0,00	333,00	499,50
	4/0180001/00352	Server	31.12.2016	2,5	7,0	2.463,60	0,00	0,00	0,00	703,89	1.759,71
	4/0180001/00306	Synology NAS Server	22.07.2016	2,5	7,0	384,60	0,00	0,00	0,00	109,89	274,71
	4/0410001/00313	AV 100% Abgang 2019	01.01.2019	0,0	1,0	-1.676,20	0,00	0,00	0,00	0,00	-1.676,20
	4/0110002/00469	Schallschutztür 2019	01.07.2019	8,5	10,0	1.209,20	0,00	0,00	0,00	127,28	1.081,92
1010	Immaterielle Vermögenswerte					16.677,42	0,00	0,00	0,00	2.030,13	14.647,29
	031000	Amt für Raumordnung und Raumplanung				16.677,42	0,00	0,00	0,00	2.030,13	14.647,29
	2/0440001/00349	Flächenwidmungsplan 2017	31.12.2017	6,5	10,0	4.340,12	0,00	0,00	0,00	578,68	3.761,44
	2/0440001/00350	Flächenwidmungsplan 2018	31.12.2018	7,5	10,0	12.337,30	0,00	0,00	0,00	1.451,45	10.885,85
1021	Grundstücke, Grundstückseinrichtungen und Infrastruktur					121.620,00	0,00	0,00	0,00	0,00	121.620,00
	163000	Freiwillige Feuerwehren				121.620,00	0,00	0,00	0,00	0,00	121.620,00
	1/0020001/00077	Grundstück Nr. 175/14, KG-Nr. 19016, Bauflächen, Bahnsit 01.01.1900		0,0	0,0	27.850,00	0,00	0,00	0,00	0,00	27.850,00
	1/0030001/00078	Grundstück Nr. 175/14, KG-Nr. 19016, Gärten, Bahnsiedlur 01.01.1900		0,0	0,0	13.520,00	0,00	0,00	0,00	0,00	13.520,00

MVAG	Ansatz Konto	Bezeichnung	Inbetrieb- nahme	RND	ND	Buchwert 31.12.2019	Zugänge	Abgänge	Wertaufholung	Abschreibung/ Wertmind.	Buchwert 31.12.2020
	1/0020002/00079	Grundstück Nr. 175/14, KG-Nr. 19016, Sonstige, Bahnsiedl	01.01.1900	0,0	0,0	80.250,00	0,00	0,00	0,00	0,00	80.250,00
1022	Gebäude und Bauten					422.298,10	0,00	0,00	0,00	14.562,00	407.736,10
	163000	Freiwillige Feuerwehren				422.298,10	0,00	0,00	0,00	14.562,00	407.736,10
	2/0060001/00346	FF-Gebäude	01.01.1999	28,0	50,0	422.298,10	0,00	0,00	0,00	14.562,00	407.736,10
1025	Technische Anlagen, Fahrzeuge und Maschinen					319.648,89	0,00	0,00	0,00	13.602,08	306.046,81
	163000	Freiwillige Feuerwehren				319.648,89	0,00	0,00	0,00	13.602,08	306.046,81
	4/0150002/00347	HLF 2 2018	20.12.2018	22,5	25,0	319.648,89	0,00	0,00	0,00	13.602,08	306.046,81
1311	Investitionszuschüsse von Trägern öffentlichen Rechts					-103.448,89	0,00	0,00	0,00	-4.402,08	-99.046,81
	163000	Freiwillige Feuerwehren				-103.448,89	0,00	0,00	0,00	-4.402,08	-99.046,81
	4/0150002/01077	Eigenmittel FF HLF 2 2018	18.12.2018	22,5	25,0	-52.688,89	0,00	0,00	0,00	-2.242,08	-50.446,81
	4/0150002/01076	KT HLF 2 2018	18.12.2018	22,5	25,0	-50.760,00	0,00	0,00	0,00	-2.160,00	-48.600,00
1021	Grundstücke, Grundstückseinrichtungen und Infrastruktur					37.833,10	0,00	0,00	0,00	0,00	37.833,10
	211000	Volksschule				37.833,10	0,00	0,00	0,00	0,00	37.833,10
	1/0020001/00331	Grundstück 388/12 VS	01.01.1900	0,0	0,0	37.833,10	0,00	0,00	0,00	0,00	37.833,10
1022	Gebäude und Bauten					190.859,85	0,00	0,00	0,00	14.681,53	176.178,32
	211000	Volksschule				190.859,85	0,00	0,00	0,00	14.681,53	176.178,32
	2/0060001/00335	Gebäudeanteil VS	01.01.1983	12,0	50,0	190.859,85	0,00	0,00	0,00	14.681,53	176.178,32
1026	Amts-, Betriebs- und Geschäftsausstattung					10.140,16	0,00	0,00	0,00	1.628,72	8.511,44
	211000	Volksschule				10.140,16	0,00	0,00	0,00	1.628,72	8.511,44
	4/0110002/00340	14 Stück Hocker	15.12.2017	6,5	10,0	1.107,00	0,00	0,00	0,00	147,60	959,40
	4/0110002/00339	15 Stück Hocker	16.10.2018	7,5	10,0	817,02	0,00	0,00	0,00	96,12	720,90
	4/0110002/00344	Altbestand EDV Ausstattung	01.01.1900	0,0	10,0	0,00	0,00	0,00	0,00	0,00	0,00
	4/0180003/00343	EDV-Ausstattung	21.10.2015	0,0	4,0	0,00	0,00	0,00	0,00	0,00	0,00
	4/0180003/00342	Notebook	22.07.2016	0,0	4,0	142,98	0,00	0,00	0,00	142,98	0,00
	4/0110002/00341	VS-Ausstattung 2016	02.12.2016	5,5	10,0	8.073,16	0,00	0,00	0,00	1.242,02	6.831,14
1021	Grundstücke, Grundstückseinrichtungen und Infrastruktur					35.361,11	0,00	0,00	0,00	686,80	34.674,31
	240000	Kindergärten				35.361,11	0,00	0,00	0,00	686,80	34.674,31
	3/0290003/00325	Außenspielgeräte 2014	31.12.2014	3,5	10,0	433,80	0,00	0,00	0,00	96,40	337,40
	1/0020001/00330	Grundstück 388/12 KiGa	01.01.1900	0,0	0,0	30.266,48	0,00	0,00	0,00	0,00	30.266,48
	3/0290003/00327	Spiel-Geräte 2010	31.12.2010	0,0	10,0	236,45	0,00	0,00	0,00	236,45	0,00
	3/0040008/00328	Zaun 2012	31.12.2012	11,5	20,0	4.424,38	0,00	0,00	0,00	353,95	4.070,43

MVAG	Ansatz Konto	Bezeichnung	Inbetrieb- nahme	RND	ND	Buchwert 31.12.2019	Zugänge	Abgänge	Wertaufholung	Abschreibung/ Wertmind.	Buchwert 31.12.2020
1022	Gebäude und Bauten					127.239,90	0,00	0,00	0,00	9.787,68	117.452,22
	240000	Kindergärten				127.239,90	0,00	0,00	0,00	9.787,68	117.452,22
	2/0060001/00336	Gebäudeanteil KiGa	01.01.1983	12,0	50,0	127.239,90	0,00	0,00	0,00	9.787,68	117.452,22
1026	Amts-, Betriebs- und Geschäftsausstattung					6.509,94	0,00	0,00	0,00	1.935,57	4.574,37
	240000	Kindergärten				6.509,94	0,00	0,00	0,00	1.935,57	4.574,37
	4/0180003/00309	EDV-Anlagen ACP	03.05.2017	0,0	4,0	411,50	0,00	0,00	0,00	411,50	0,00
	4/0110002/00311	Gelenkarm-Markise	19.06.2015	4,0	10,0	910,00	0,00	0,00	0,00	182,00	728,00
	5/0110002/00326	Gruppeneinrichtung 2015	31.12.2015	4,5	10,0	840,86	0,00	0,00	0,00	152,88	687,98
	5/0110002/00323	Gruppeneinrichtung 2016	31.12.2016	5,5	10,0	662,84	0,00	0,00	0,00	101,98	560,86
	5/0110002/00329	KiGa Einrichtung 2012	31.12.2012	1,5	10,0	818,50	0,00	0,00	0,00	327,40	491,10
	4/0110002/00318	KiGa-Ausstattung 2007	14.08.2007	0,0	10,0	0,00	0,00	0,00	0,00	0,00	0,00
	4/0110002/00321	KiGa-Ausstattung 2009	11.11.2009	0,0	10,0	0,00	0,00	0,00	0,00	0,00	0,00
	4/0110002/00316	KiGa-Ausstattung 2010	31.05.2010	0,0	10,0	0,00	0,00	0,00	0,00	0,00	0,00
	4/0110002/00320	KiGa-Ausstattung 2012	19.11.2012	1,5	10,0	372,69	0,00	0,00	0,00	149,08	223,61
	4/0110002/00314	KiGa-Ausstattung 2013	31.12.2013	2,5	10,0	517,13	0,00	0,00	0,00	147,75	369,38
	4/0340002/00313	Kühlschrank+Montage	22.06.2012	1,0	10,0	161,93	0,00	0,00	0,00	80,97	80,96
	4/0410001/00312	MediaMarkt,CanonCamera	26.06.2014	0,0	5,0	0,00	0,00	0,00	0,00	0,00	0,00
	4/0340002/00315	MieleG4300SC	25.11.2011	0,5	10,0	88,06	0,00	0,00	0,00	58,71	29,35
	4/0110002/00310	Sonnenschutz Sandkasten	21.11.2017	6,5	10,0	458,67	0,00	0,00	0,00	61,16	397,51
	4/0410001/00308	Staubsauger KIGA I	22.02.2018	2,0	5,0	463,00	0,00	0,00	0,00	154,33	308,67
	4/0110002/00319	Unterbaubank,Teppichauflagen	28.12.2016	5,5	10,0	430,51	0,00	0,00	0,00	66,23	364,28
	4/0110002/00317	Wickelkommode~auflag	19.11.2009	0,0	10,0	0,00	0,00	0,00	0,00	0,00	0,00
	5/0110002/00470	KiGa Regal Buche 2019	08.02.2019	8,0	10,0	374,25	0,00	0,00	0,00	41,58	332,67
1021	Grundstücke, Grundstückseinrichtungen und Infrastruktur					107.289,72	0,00	0,00	0,00	600,00	106.689,72
	262000	Sportplätze				59.790,00	0,00	0,00	0,00	0,00	59.790,00
	1/0020001/00226	Grundstück Nr. 41/8, KG-Nr. 19021, Bauflächen Gebäude,	01.01.1900	0,0	0,0	4.770,00	0,00	0,00	0,00	0,00	4.770,00
	1/0010001/00227	Grundstück Nr. 41/8, KG-Nr. 19021, Sonstige Freizeitfläche	01.01.1900	0,0	0,0	55.020,00	0,00	0,00	0,00	0,00	55.020,00
	272000	Volksbildungsheime				47.499,72	0,00	0,00	0,00	600,00	46.899,72
	1/0020001/00334	Grundstück 388/12 Mehrzweckhalle	01.01.1900	0,0	0,0	45.399,72	0,00	0,00	0,00	0,00	45.399,72
	2/0040009/00388	Lärchenh.-Gartenzaun	19.07.2013	2,5	10,0	2.100,00	0,00	0,00	0,00	600,00	1.500,00
1022	Gebäude und Bauten					190.859,85	0,00	0,00	0,00	14.681,53	176.178,32
	272000	Volksbildungsheime				190.859,85	0,00	0,00	0,00	14.681,53	176.178,32
	2/0060001/00387	Gebäudeanteil Mehrzweckhalle	01.01.1983	12,0	50,0	190.859,85	0,00	0,00	0,00	14.681,53	176.178,32

MVAG	Ansatz Konto	Bezeichnung	Inbetrieb- nahme	RND	ND	Buchwert 31.12.2019	Zugänge	Abgänge	Wertaufholung	Abschreibung/ Wertmind.	Buchwert 31.12.2020
1026	Amts-, Betriebs- und Geschäftsausstattung					36.678,18	0,00	0,00	0,00	5.680,33	30.997,85
	272000	Volksbildungsheime				36.678,18	0,00	0,00	0,00	5.680,33	30.997,85
	4/0110002/00392	Akkustikelemente 2016	31.12.2016	5,5	10,0	9.930,49	0,00	0,00	0,00	1.527,77	8.402,72
	4/0110002/00390	Altbestand Einrichtung	01.01.1900	0,0	10,0	0,00	0,00	0,00	0,00	0,00	0,00
	4/0110002/00395	Geschirrspüler u. Gläserspüler	31.12.2017	6,5	10,0	1.864,50	0,00	0,00	0,00	248,60	1.615,90
	4/0110002/00391	Klapptische 2015	31.12.2015	4,5	10,0	1.226,50	0,00	0,00	0,00	223,00	1.003,50
	4/0350004/00394	Notbeleuchtung	31.12.2017	6,5	10,0	1.377,53	0,00	0,00	0,00	183,67	1.193,86
	4/0110002/00386	Schankanlage 2016	31.12.2016	5,5	10,0	21.460,40	0,00	0,00	0,00	3.301,60	18.158,80
	4/0110002/00393	Sportgeräteschrank 2016	31.12.2016	5,5	10,0	682,78	0,00	0,00	0,00	105,04	577,74
	4/0110002/00389	Vorhänge	17.11.2011	0,5	10,0	135,98	0,00	0,00	0,00	90,65	45,33
1313	Investitionszuschüsse von übrigen					-341,25	0,00	0,00	0,00	-52,50	-288,75
	272000	Volksbildungsheime				-341,25	0,00	0,00	0,00	-52,50	-288,75
	4/0110002/01078	KT Sportgeräteschrank 2016	31.12.2016	5,5	10,0	-341,25	0,00	0,00	0,00	-52,50	-288,75
1021	Grundstücke, Grundstückseinrichtungen und Infrastruktur					22.699,86	0,00	0,00	0,00	0,00	22.699,86
	321000	Einrichtungen der Musikpflege				22.699,86	0,00	0,00	0,00	0,00	22.699,86
	1/0020001/00333	Grundstück 388/12 Musikerheim	01.01.1900	0,0	0,0	22.699,86	0,00	0,00	0,00	0,00	22.699,86
1022	Gebäude und Bauten					114.515,91	0,00	0,00	0,00	8.808,92	105.706,99
	321000	Einrichtungen der Musikpflege				114.515,91	0,00	0,00	0,00	8.808,92	105.706,99
	2/0060001/00338	Gebäudeanteil Musikerheim	01.01.1983	12,0	50,0	114.515,91	0,00	0,00	0,00	8.808,92	105.706,99
1021	Grundstücke, Grundstückseinrichtungen und Infrastruktur					7.690,00	0,00	0,00	0,00	0,00	7.690,00
	360000	Heimatomuseen				7.690,00	0,00	0,00	0,00	0,00	7.690,00
	1/0020001/00060	Grundstück Nr. .36, KG-Nr. 19016, Bauflächen, Markt 5 Ge	01.01.1900	0,0	0,0	7.650,00	0,00	0,00	0,00	0,00	7.650,00
	1/0030001/00061	Grundstück Nr. .36, KG-Nr. 19016, Gärten, Markt 5 Gärten,	01.01.1900	0,0	0,0	40,00	0,00	0,00	0,00	0,00	40,00
1022	Gebäude und Bauten					0,00	0,00	0,00	0,00	0,00	0,00
	360000	Heimatomuseen				0,00	0,00	0,00	0,00	0,00	0,00
	2/0060001/00382	Heimatomuseum Markt 5	01.01.1945	0,0	50,0	0,00	0,00	0,00	0,00	0,00	0,00
1026	Amts-, Betriebs- und Geschäftsausstattung					2.550,75	0,00	0,00	0,00	926,78	1.623,97
	360000	Heimatomuseen				2.550,75	0,00	0,00	0,00	926,78	1.623,97
	4/0110002/00384	Museumseinrichtung 2012	22.11.2012	1,5	10,0	2.024,70	0,00	0,00	0,00	809,88	1.214,82
	4/0110002/00383	Schränke, Heimatomuseum	18.11.2014	3,5	10,0	526,05	0,00	0,00	0,00	116,90	409,15

MVAG	Ansatz Konto	Bezeichnung	Inbetrieb- nahme	RND	ND	Buchwert 31.12.2019	Zugänge	Abgänge	Wertaufholung	Abschreibung/ Wertmind.	Buchwert 31.12.2020
1027	Kulturgüter					0,00	0,00	0,00	0,00	0,00	0,00
	360000	Heimatmuseen				0,00	0,00	0,00	0,00	0,00	0,00
	4/0400003/00385	Sammlung Heimatmuseum	01.01.1900	0,0	0,0	0,00	0,00	0,00	0,00	0,00	0,00
1010	Immaterielle Vermögenswerte					26.477,45	2.303,89	0,00	0,00	3.029,61	25.751,73
	381000	Araburg				26.477,45	2.303,89	0,00	0,00	3.029,61	25.751,73
	5/0440001/00495	Zutrittssystem	31.12.2019	8,5	10,0	26.477,45	2.303,89	0,00	0,00	3.029,61	25.751,73
1021	Grundstücke, Grundstückseinrichtungen und Infrastruktur					10.805,07	1.218,00	0,00	0,00	616,57	11.406,50
	381000	Araburg				10.805,07	1.218,00	0,00	0,00	616,57	11.406,50
	5/0040008/00001	Drehkreuzanlage Araburg	29.10.2019	18,5	20,0	10.805,07	1.218,00	0,00	0,00	616,57	11.406,50
1022	Gebäude und Bauten					473.050,77	83.756,36	0,00	0,00	5.568,07	551.239,06
	381000	Araburg				473.050,77	83.756,36	0,00	0,00	5.568,07	551.239,06
	3/0020001/00001	Veranstaltungssaal Araburg	31.12.2020	49,5	50,0	473.050,77	83.756,36	0,00	0,00	5.568,07	551.239,06
1026	Amts-, Betriebs- und Geschäftsausstattung					21.074,51	0,00	0,00	0,00	1.372,06	19.702,45
	381000	Araburg				21.074,51	0,00	0,00	0,00	1.372,06	19.702,45
	5/0110002/00416	Bankgarnituren	20.07.2015	4,5	10,0	1.719,14	0,00	0,00	0,00	312,57	1.406,57
	5/0110002/00417	Fluter	31.12.2013	2,5	10,0	175,00	0,00	0,00	0,00	50,00	125,00
	5/0070002/00496	Stiegen und Geländer (außen)	06.05.2019	18,0	20,0	19.180,37	0,00	0,00	0,00	1.009,49	18.170,88
1027	Kulturgüter					8.946,41	21.575,63	0,00	0,00	62,92	30.459,12
	381000	Araburg				8.946,41	21.575,63	0,00	0,00	62,92	30.459,12
	4/0290006/00410	Glocke	02.07.2014	93,5	100,0	5.946,41	0,00	0,00	0,00	62,92	5.883,49
	3/0060004/00001	Ruine Araburg	01.01.1900	0,0	0,0	3.000,00	21.575,63	0,00	0,00	0,00	24.575,63
1021	Grundstücke, Grundstückseinrichtungen und Infrastruktur					27.460,00	0,00	0,00	0,00	0,00	27.460,00
	530000	Rettungsdienste				27.460,00	0,00	0,00	0,00	0,00	27.460,00
	1/0020001/00136	Grundstück Nr. 396, KG-Nr. 19016, Bauflächen Gebäude, '01.01.1900	01.01.1900	0,0	0,0	5.900,00	0,00	0,00	0,00	0,00	5.900,00
	1/0030001/00137	Grundstück Nr. 396, KG-Nr. 19016, Gärten Gärten, 539,00	01.01.1900	0,0	0,0	21.560,00	0,00	0,00	0,00	0,00	21.560,00
1022	Gebäude und Bauten					0,00	0,00	0,00	0,00	0,00	0,00
	530000	Rettungsdienste				0,00	0,00	0,00	0,00	0,00	0,00
	2/0060001/00418	Rettungshaus	01.01.1970	0,0	50,0	0,00	0,00	0,00	0,00	0,00	0,00
1021	Grundstücke, Grundstückseinrichtungen und Infrastruktur					3.285.041,08	109.345,19	0,00	0,00	271.005,28	3.123.380,99
	612000	Gemeindestraßen				1.427.890,49	102.465,29	0,00	0,00	112.163,44	1.418.192,34
	2/0040002/00953	abgehend vom Ederweg / Fahrbahn Fläche 399,81 m², Ob	01.01.2013	2,0	10,0	1.019,51	0,00	0,00	0,00	339,84	679,67

MVAG	Ansatz Konto	Bezeichnung	Inbetrieb- nahme	RND	ND	Buchwert 31.12.2019	Zugänge	Abgänge	Wertaufholung	Abschreibung/ Wertmind.	Buchwert 31.12.2020
	2/0040001/00985	Alpenlandsiedlung / Fahrbahn Fläche 1.685,42 m ² , Oberflä	01.01.2000	11,2	33,0	31.154,73	0,00	0,00	0,00	2.553,67	28.601,06
	2/0040001/01054	Alpenlandsiedlung / Fahrbahn Fläche 2.158,70 m ² , Oberflä	01.01.1986	0,0	33,0	0,00	0,00	0,00	0,00	0,00	0,00
	2/0040001/00950	Am Sonnenhang / Fahrbahn Fläche 5.849,49 m ² , Oberfläch	01.01.2000	11,2	33,0	108.126,94	0,00	0,00	0,00	8.862,86	99.264,08
	2/0040001/00990	B 18 / Markt / Geh- und Radweg Fläche 983,57 m ² , Oberflä	01.01.2000	11,2	33,0	14.544,84	0,00	0,00	0,00	1.192,20	13.352,64
	2/0040001/00977	Bahnhof Untertriesting / Fahrbahn Fläche 94,55 m ² , Oberflä	01.01.2000	11,2	33,0	1.747,74	0,00	0,00	0,00	143,26	1.604,48
	2/0040001/01053	Bahnsiedlung / Fahrbahn Fläche 280,72 m ² , Oberfläche As	01.01.2006	17,8	33,0	7.996,27	0,00	0,00	0,00	425,33	7.570,94
	2/0040001/01052	Bahnsiedlung / Fahrbahn Fläche 719,26 m ² , Oberfläche As	01.01.2000	11,2	33,0	13.295,41	0,00	0,00	0,00	1.089,79	12.205,62
	2/0040001/00943	Bergsiedlung / Fahrbahn Fläche 7.767,71 m ² , Oberfläche A	01.01.2000	11,2	33,0	143.584,94	0,00	0,00	0,00	11.769,26	131.815,68
	2/0040001/00958	Bergsiedlung / Fahrbahn Fläche 770,56 m ² , Oberfläche Asp	01.01.1993	4,6	33,0	6.538,08	0,00	0,00	0,00	1.167,51	5.370,57
	2/0040001/00955	Burgblick / Fahrbahn Fläche 1.416,64 m ² , Oberfläche Asph	01.01.2006	17,8	33,0	40.352,78	0,00	0,00	0,00	2.146,42	38.206,36
	2/0040001/00937	Burgblick / Fahrbahn Fläche 291,57 m ² , Oberfläche Asphal	01.01.1986	0,0	33,0	0,00	0,00	0,00	0,00	0,00	0,00
	2/0040002/01067	Burgblick / Fahrbahn Fläche 333,84 m ² , Oberfläche Schotte	01.01.2013	2,0	10,0	851,29	0,00	0,00	0,00	283,76	567,53
	2/0040002/00986	Ederweg / Fahrbahn Fläche 961,13 m ² , Oberfläche Schotte	01.01.2013	2,0	10,0	2.450,87	0,00	0,00	0,00	816,96	1.633,91
	2/0040001/00936	Feuerwehrhaus / Fahrbahn Fläche 1.062,18 m ² , Oberfläche	01.01.2006	17,8	33,0	30.256,04	0,00	0,00	0,00	1.609,36	28.646,68
	2/0040001/00979	Feuerwehrhaus / Fahrbahn Fläche 866,07 m ² , Oberfläche	01.01.2013	24,4	33,0	33.330,57	0,00	0,00	0,00	1.312,23	32.018,34
	2/0040002/00952	Feuerwehrhaus Siedlung Markt / Fahrbahn Fläche 196,74	01.01.2013	2,0	10,0	501,69	0,00	0,00	0,00	167,23	334,46
	2/0040002/01059	Friedhof / Geh- und Radweg Fläche 209,76 m ² , Oberfläche	01.01.2013	2,0	10,0	534,88	0,00	0,00	0,00	178,29	356,59
	2/0040001/01060	Friedhof / Geh- und Radweg Fläche 342,62 m ² , Oberfläche	01.01.2006	17,8	33,0	7.807,58	0,00	0,00	0,00	415,30	7.392,28
	2/0040002/00964	Friedhof Bergsiedlung / Fahrbahn Fläche 203,11 m ² , Oberfl	01.01.2013	2,0	10,0	517,92	0,00	0,00	0,00	172,64	345,28
	2/0040001/01014	Güterweg Araburg / Araburg / Fahrbahn Fläche 108,68 m ² ,	01.01.2000	11,2	33,0	2.008,84	0,00	0,00	0,00	164,66	1.844,18
	2/0040001/01034	Güterweg Araburg / Fahrbahn Fläche 206,84 m ² , Oberfläch	01.01.2000	11,2	33,0	3.823,41	0,00	0,00	0,00	313,39	3.510,02
	2/0040001/01032	Güterweg Fußbauer / Fahrbahn Fläche 128,55 m ² , Oberflä	01.01.2006	17,8	33,0	3.661,73	0,00	0,00	0,00	194,77	3.466,96
	2/0040001/01035	Güterweg Herbsthof / Fahrbahn Fläche 12,92 m ² , Oberfläch	01.01.2000	11,2	33,0	238,82	0,00	0,00	0,00	19,58	219,24
	2/0040001/01016	Güterweg Herbsthof / Herbsthof / Fahrbahn Fläche 167,44	01.01.2000	11,2	33,0	3.095,10	0,00	0,00	0,00	253,70	2.841,40
	2/0040001/01036	Güterweg Jura / Fahrbahn Fläche 1.448,51 m ² , Oberfläche	01.01.2000	11,2	33,0	26.775,49	0,00	0,00	0,00	2.194,71	24.580,78
	2/0040001/01028	Güterweg Kollmann / Fahrbahn Fläche 120,30 m ² , Oberflä	01.01.1986	0,0	33,0	0,00	0,00	0,00	0,00	0,00	0,00
	2/0040001/01029	Güterweg Kollmann / Fahrbahn Fläche 168,55 m ² , Oberflä	01.01.1993	4,6	33,0	1.430,12	0,00	0,00	0,00	255,38	1.174,74
	2/0040001/01031	Güterweg Laabach / Fahrbahn Fläche 933,57 m ² , Oberflä	01.01.2000	11,2	33,0	17.256,90	0,00	0,00	0,00	1.414,50	15.842,40
	2/0040001/00948	Höfnergraben / Fahrbahn Fläche 1.338,19 m ² , Oberfläche	01.01.2006	17,8	33,0	38.118,00	0,00	0,00	0,00	2.027,55	36.090,45
	2/0040001/00982	Höfnergraben / Höfnergraben / Fahrbahn Fläche 1.651,48	01.01.2006	17,8	33,0	47.042,02	0,00	0,00	0,00	2.502,24	44.539,78
	2/0040001/01003	Höfnergraben / Höfnergraben/Höfnergraben / Fahrbahn Flä	01.01.2006	17,8	33,0	687,05	0,00	0,00	0,00	36,55	650,50
	2/0040001/01010	kein Name / Markt / Geh- und Radweg Fläche 30,54 m ² , Ot	01.01.2000	11,2	33,0	451,62	0,00	0,00	0,00	37,02	414,60
	2/0040001/00933	Laabach / Fahrbahn Fläche 2.028,34 m ² , Oberfläche Asph	01.01.2000	11,2	33,0	37.493,56	0,00	0,00	0,00	3.073,24	34.420,32
	2/0040001/00938	Laabach / Fahrbahn Fläche 702,15 m ² , Oberfläche Asphalt	01.01.1986	0,0	33,0	0,00	0,00	0,00	0,00	0,00	0,00
	2/0040002/00932	Laabach / Fahrbahn Fläche 823,83 m ² , Oberfläche Schotte	01.01.2013	2,0	10,0	2.100,76	0,00	0,00	0,00	700,25	1.400,51
	2/0040001/01022	Laabach / Laabach / Geh- und Radweg Fläche 389,75 m ² ,	01.01.2000	11,2	33,0	5.763,50	0,00	0,00	0,00	472,42	5.291,08
	2/0040001/00991	Laabach / Laabach / Parkstreifen Fläche 119,15 m ² , Oberfl	01.01.2000	11,2	33,0	1.761,98	0,00	0,00	0,00	144,42	1.617,56
	2/0040002/01018	Laabach Schilift / Fahrbahn Fläche 289,65 m ² , Oberfläche	01.01.2013	2,0	10,0	738,61	0,00	0,00	0,00	246,20	492,41
	2/0040001/01033	Laabach Straße / Geh- und Radweg Fläche 254,75 m ² , Ob	01.01.2000	11,2	33,0	3.767,14	0,00	0,00	0,00	308,78	3.458,36

MVAG	Ansatz Konto	Bezeichnung	Inbetrieb- nahme	RND	ND	Buchwert 31.12.2019	Zugänge	Abgänge	Wertaufholung	Abschreibung/ Wertmind.	Buchwert 31.12.2020
	2/0040001/00974	Laabach Straße / Laabach / Geh- und Radweg Fläche 214,01.01.2000		11,2	33,0	3.178,21	0,00	0,00	0,00	260,51	2.917,70
	2/0040001/01009	Laabach Straße / Markt / Geh- und Radweg Fläche 38,60 n 01.01.1986		0,0	33,0	0,00	0,00	0,00	0,00	0,00	0,00
	2/0040001/01008	Laabach Straße / Markt / Geh- und Radweg Fläche 50,79 n 01.01.2000		11,2	33,0	751,00	0,00	0,00	0,00	61,56	689,44
	2/0040001/00947	Markt / Fahrbahn Fläche 1.169,06 m², Oberfläche Pflaster, 01.01.2006		17,8	33,0	26.640,40	0,00	0,00	0,00	1.417,04	25.223,36
	2/0040001/00939	Markt / Fahrbahn Fläche 177,05 m², Oberfläche Asphalt, Zi 01.01.1993		4,6	33,0	1.502,20	0,00	0,00	0,00	268,25	1.233,95
	2/0040001/01039	Markt / Fahrbahn Fläche 264,90 m², Oberfläche Asphalt, Zi 01.01.2006		17,8	33,0	7.545,64	0,00	0,00	0,00	401,36	7.144,28
	2/0040001/00940	Markt / Fahrbahn Fläche 285,32 m², Oberfläche Asphalt, Zi 01.01.1986		0,0	33,0	0,00	0,00	0,00	0,00	0,00	0,00
	2/0040002/00935	Markt / Fahrbahn Fläche 331,38 m², Oberfläche Schotter, Z 01.01.2013		2,0	10,0	845,02	0,00	0,00	0,00	281,67	563,35
	2/0040001/00944	Markt / Fahrbahn Fläche 6.214,00 m², Oberfläche Asphalt, 01.01.2000		11,2	33,0	114.864,76	0,00	0,00	0,00	9.415,14	105.449,62
	2/0040001/01027	Markt / Fahrbahn Fläche 617,52 m², Oberfläche Asphalt, Zi 01.01.2013		24,4	33,0	23.765,16	0,00	0,00	0,00	935,64	22.829,52
	2/0040001/01023	Markt / Geh- und Radweg Fläche 169,40 m², Oberfläche Pf 01.01.2000		11,2	33,0	2.505,07	0,00	0,00	0,00	205,33	2.299,74
	2/0040001/01021	Markt / Geh- und Radweg Fläche 257,87 m², Oberfläche As 01.01.2000		11,2	33,0	3.813,35	0,00	0,00	0,00	312,57	3.500,78
	2/0040001/00946	Markt / Geh- und Radweg Fläche 268,33 m², Oberfläche Pf 01.01.2006		17,8	33,0	6.114,67	0,00	0,00	0,00	325,25	5.789,42
	2/0040001/00989	Markt / Parkstreifen Fläche 157,14 m², Oberfläche Asphalt, 01.01.2000		11,2	33,0	2.323,77	0,00	0,00	0,00	190,47	2.133,30
	2/0040002/00945	Markt / Parkstreifen Fläche 190,50 m², Oberfläche Schotter 01.01.2013		2,0	10,0	485,77	0,00	0,00	0,00	161,92	323,85
	2/0040001/01024	Markt / Parkstreifen Fläche 286,98 m², Oberfläche Pflaster, 01.01.2006		17,8	33,0	6.539,67	0,00	0,00	0,00	347,85	6.191,82
	2/0040001/00949	Markt Am Sonnenhang / Fahrbahn Fläche 1.001,92 m², Ob 01.01.2000		11,2	33,0	18.520,34	0,00	0,00	0,00	1.518,06	17.002,28
	2/0040001/01047	Mehrzweckhalle / Fahrbahn Fläche 129,51 m², Oberfläche . 01.01.2006		17,8	33,0	3.689,07	0,00	0,00	0,00	196,23	3.492,84
	2/0040001/01048	Mehrzweckhalle / Fahrbahn Fläche 534,69 m², Oberfläche . 01.01.2000		11,2	33,0	9.883,66	0,00	0,00	0,00	810,14	9.073,52
	2/0040001/01038	Mehrzweckhalle Parkplätze / Fahrbahn Fläche 545,70 m², (01.01.2000		11,2	33,0	10.087,18	0,00	0,00	0,00	826,82	9.260,36
	2/0040001/01017	Obere Bahnsiedlung / Fahrbahn Fläche 1.333,50 m², Oberf 01.01.2000		11,2	33,0	24.649,55	0,00	0,00	0,00	2.020,45	22.629,10
	2/0040001/01041	Parkplatz Laabach / Fahrbahn Fläche 890,12 m², Oberfläch 01.01.2000		11,2	33,0	16.453,73	0,00	0,00	0,00	1.348,67	15.105,06
	2/0040001/01073	Randbefassungen, Klasse 1 198 lfm 01.07.2012		24,5	33,0	3.042,68	0,00	0,00	0,00	119,32	2.923,36
	2/0040001/01074	Randbefassungen, Klasse 2 2537 lfm 01.07.2006		18,5	33,0	28.964,63	0,00	0,00	0,00	1.485,37	27.479,26
	2/0040001/01075	Randbefassungen, Klasse 3 671 lfm 01.07.1998		10,5	33,0	4.937,64	0,00	0,00	0,00	429,36	4.508,28
	2/0040001/01046	Rotes Kreuz / Fahrbahn Fläche 383,03 m², Oberfläche Asp 01.01.2000		11,2	33,0	7.080,25	0,00	0,00	0,00	580,35	6.499,90
	2/0040001/01013	Triestingtalradweg / Fahrbahn Fläche 102,87 m², Oberfläch 01.01.2006		17,8	33,0	2.930,24	0,00	0,00	0,00	155,86	2.774,38
	2/0040001/00971	Triestingtalradweg / Geh- und Radweg Fläche 3.550,30 m². 01.01.2006		17,8	33,0	80.903,81	0,00	0,00	0,00	4.303,39	76.600,42
	2/0040001/00973	Triestingtalradweg / Geh- und Radweg Fläche 734,68 m², C 01.01.2000		11,2	33,0	10.864,28	0,00	0,00	0,00	890,51	9.973,77
	2/0040001/00972	Triestingtalradweg / Geh- und Radweg Fläche 81,90 m², OI 01.01.1986		0,0	33,0	0,00	0,00	0,00	0,00	0,00	0,00
	2/0040001/01020	Triestingtalradweg / Markt / Geh- und Radweg Fläche 1.888,01.01.2000		11,2	33,0	27.847,42	0,00	0,00	0,00	2.282,58	25.564,84
	2/0040001/00978	Triestingtalradweg / Markt / Geh- und Radweg Fläche 984,01.01.2006		17,8	33,0	22.441,50	0,00	0,00	0,00	1.193,70	21.247,80
	2/0040001/00992	Triestingtalradweg / Untertriesting / Geh- und Radweg Fläch 01.01.2006		17,8	33,0	5.121,58	0,00	0,00	0,00	272,42	4.849,16
	2/0040001/01026	Triestingtalradweg / Untertriesting / Geh- und Radweg Fläch 01.01.1993		4,6	33,0	489,41	0,00	0,00	0,00	87,39	402,02
	2/0040001/00956	Unterer Sonnenhang / Fahrbahn Fläche 3.091,12 m², Ober 01.01.2000		11,2	33,0	57.138,88	0,00	0,00	0,00	4.683,51	52.455,37
	2/0040001/00957	Unterer Sonnenhang / Fahrbahn Fläche 342,96 m², Oberfläch 01.01.1993		4,6	33,0	2.909,96	0,00	0,00	0,00	519,64	2.390,32
	2/0040002/01044	Untertriesting 31 / Fahrbahn Fläche 177,99 m², Oberfläche 01.01.2013		2,0	10,0	453,88	0,00	0,00	0,00	151,29	302,59
	2/0040001/00969	Untertriesting Einfamilienhäuser / Fahrbahn Fläche 543,57 01.01.1993		4,6	33,0	4.612,11	0,00	0,00	0,00	823,59	3.788,52
	2/0040001/01049	Volksschule / Fahrbahn Fläche 512,33 m², Oberfläche Asp 01.01.2000		11,2	33,0	9.470,34	0,00	0,00	0,00	776,26	8.694,08

MVAG	Ansatz Konto	Bezeichnung	Inbetrieb- nahme	RND	ND	Buchwert 31.12.2019	Zugänge	Abgänge	Wertaufholung	Abschreibung/ Wertmind.	Buchwert 31.12.2020
	2/0040001/00502	Edergrabner-Weg	06.05.2019	31,0	33,0	103.135,16	0,00	0,00	0,00	3.222,97	99.912,19
	2/0040002/00498	Siedlungsstraße Sonnenhang	31.12.2019	8,5	10,0	116.291,91	102.465,29	0,00	0,00	19.436,66	199.320,54
	2/0040001/01076	Straßenanlagen Zufahrt Hackinger Fischer Alpenlandsiedlu	26.11.2019	31,5	33,0	14.269,86	0,00	0,00	0,00	439,07	13.830,79
	640000	Einrichtungen und Maßnahmen nach der Straßenverkehrsordnung				6.642,89	0,00	0,00	0,00	848,46	5.794,43
	2/0040012/00380	Verkehrsspiegel 2014	18.02.2014	8,0	15,0	258,55	0,00	0,00	0,00	28,73	229,82
	2/0040012/00373	Verkehrszeichen 2004	14.01.2004	0,0	15,0	0,00	0,00	0,00	0,00	0,00	0,00
	2/0040012/00374	Verkehrszeichen 2007	31.12.2007	1,5	15,0	72,16	0,00	0,00	0,00	28,86	43,30
	2/0040012/00375	Verkehrszeichen 2008	25.09.2008	2,5	15,0	658,13	0,00	0,00	0,00	188,04	470,09
	2/0040012/00376	Verkehrszeichen 2013	31.12.2013	7,5	15,0	3.679,47	0,00	0,00	0,00	432,88	3.246,59
	2/0040012/00377	Verkehrszeichen 2015	31.12.2015	9,5	15,0	770,02	0,00	0,00	0,00	73,34	696,68
	2/0040012/00372	Verkehrszeichen 2016	28.04.2016	10,0	15,0	543,01	0,00	0,00	0,00	49,36	493,65
	2/0040012/00471	Verkehrszeichen 2019	04.04.2019	13,0	15,0	661,55	0,00	0,00	0,00	47,25	614,30
	710000	Land- und forstwirtschaftlicher Wegebau				1.687.438,02	0,00	0,00	0,00	145.622,77	1.541.815,25
	2/0040002/01055	abgehend vom Ederweg / Fahrbahn Fläche 1.259,61 m², O	01.01.2013	2,0	10,0	3.212,00	0,00	0,00	0,00	1.070,67	2.141,33
	2/0040001/00988	Am Sonnenhang / Fahrbahn Fläche 1.569,06 m², Oberfläch	01.01.2000	11,2	33,0	29.003,84	0,00	0,00	0,00	2.377,36	26.626,48
	2/0040002/01066	Burgblick / Fahrbahn Fläche 48,60 m², Oberfläche Schotter	01.01.2013	2,0	10,0	123,93	0,00	0,00	0,00	41,31	82,62
	2/0040002/00994	Ebner Steinbachtal / Steinbachtal / Fahrbahn Fläche 813,2'	01.01.2013	2,0	10,0	2.073,68	0,00	0,00	0,00	691,23	1.382,45
	2/0040002/00995	Ebner Steinbachtal / Steinbachtal / Geh- und Radweg Fläch	01.01.2013	2,0	10,0	2.073,68	0,00	0,00	0,00	691,23	1.382,45
	2/0040002/00954	Ederweg / Fahrbahn Fläche 2.384,94 m², Oberfläche Schot	01.01.2013	2,0	10,0	6.081,60	0,00	0,00	0,00	2.027,20	4.054,40
	2/0040001/00965	Ederweg / Fahrbahn Fläche 862,47 m², Oberfläche Asphalt	01.01.2013	24,4	33,0	33.192,03	0,00	0,00	0,00	1.306,77	31.885,26
	2/0040002/01058	Gros lindner zu Herbsthof / Fahrbahn Fläche 1.214,76 m², C	01.01.2013	2,0	10,0	3.097,63	0,00	0,00	0,00	1.032,54	2.065,09
	2/0040002/01068	Gros lindner zu Herbsthof / Fahrbahn Fläche 1.882,26 m², C	01.01.2017	6,0	10,0	16.799,17	0,00	0,00	0,00	2.399,88	14.399,29
	2/0040001/01015	Güterweg Araburg / Araburg / Fahrbahn Fläche 5.634,67 m	01.01.2000	11,2	33,0	104.155,93	0,00	0,00	0,00	8.537,37	95.618,56
	2/0040001/00993	Güterweg Araburg / Fahrbahn Fläche 2.352,22 m², Oberfläch	01.01.2000	11,2	33,0	43.480,43	0,00	0,00	0,00	3.563,97	39.916,46
	2/0040001/00984	Güterweg Fußbauer / Fahrbahn Fläche 176,07 m², Oberfläch	01.01.2006	17,8	33,0	5.015,33	0,00	0,00	0,00	266,77	4.748,56
	2/0040001/00975	Güterweg Fußbauer / Fußbauer / Fahrbahn Fläche 2.993,2	01.01.2006	17,8	33,0	85.262,27	0,00	0,00	0,00	4.535,23	80.727,04
	2/0040001/00951	Güterweg Gros lindner / Fahrbahn Fläche 72,77 m², Oberfläch	01.01.2000	11,2	33,0	1.345,05	0,00	0,00	0,00	110,25	1.234,80
	2/0040001/00966	Güterweg Gros lindner / Gros lindner / Fahrbahn Fläche 1.5	01.01.2006	17,8	33,0	44.511,71	0,00	0,00	0,00	2.367,64	42.144,07
	2/0040001/00934	Güterweg Gros lindner / Gros lindner / Fahrbahn Fläche 830	01.01.2000	11,2	33,0	15.350,00	0,00	0,00	0,00	1.258,20	14.091,80
	2/0040001/01005	Güterweg Herbsthof / Fahrbahn Fläche 1.289,76 m², Oberfläch	01.01.2000	11,2	33,0	23.841,02	0,00	0,00	0,00	1.954,18	21.886,84
	2/0040001/00962	Güterweg Herbsthof / Herbsthof / Fahrbahn Fläche 5.925,0	01.01.2000	11,2	33,0	109.523,84	0,00	0,00	0,00	8.977,36	100.546,48
	2/0040001/00967	Güterweg Jura / Fahrbahn Fläche 2.247,98 m², Oberfläche	01.01.2000	11,2	33,0	41.553,57	0,00	0,00	0,00	3.406,03	38.147,54
	2/0040001/00960	Güterweg Jura / Jura / Fahrbahn Fläche 5.065,87 m², Ober	01.01.2000	11,2	33,0	93.641,75	0,00	0,00	0,00	7.675,55	85.966,20
	2/0040001/01050	Güterweg Kollmann / Fahrbahn Fläche 312,24 m², Oberfläch	01.01.2000	11,2	33,0	5.771,71	0,00	0,00	0,00	473,09	5.298,62
	2/0040001/00941	Güterweg Kollmann / Kolmann / Fahrbahn Fläche 1.486,56	01.01.1986	0,0	33,0	0,00	0,00	0,00	0,00	0,00	0,00
	2/0040001/00961	Güterweg Kollmann / Kolmann / Fahrbahn Fläche 669,93 m	01.01.2006	17,8	33,0	19.082,85	0,00	0,00	0,00	1.015,05	18.067,80
	2/0040001/00983	Güterweg Laabach / Laabach / Fahrbahn Fläche 4.163,34	01.01.2000	11,2	33,0	76.958,71	0,00	0,00	0,00	6.308,09	70.650,62
	2/0040001/00997	Güterweg Lechen / Fahrbahn Fläche 4.098,26 m², Oberfläch	01.01.2013	24,4	33,0	157.720,72	0,00	0,00	0,00	6.209,48	151.511,24

MVAG	Ansatz Konto	Bezeichnung	Inbetrieb- nahme	RND	ND	Buchwert 31.12.2019	Zugänge	Abgänge	Wertaufholung	Abschreibung/ Wertmind.	Buchwert 31.12.2020
	2/0040001/01057	Güterweg Moar / Fahrbahn Fläche 82,64 m ² , Oberfläche A	01.01.2006	17,8	33,0	2.353,85	0,00	0,00	0,00	125,20	2.228,65
	2/0040001/00942	Güterweg Moar / Moar / Fahrbahn Fläche 724,08 m ² , Oberfl	01.01.2006	17,8	33,0	20.625,31	0,00	0,00	0,00	1.097,09	19.528,22
	2/0040001/00996	Güterweg Vorer / Vorer / Fahrbahn Fläche 3.009,78 m ² , Ob	01.01.2006	17,8	33,0	85.733,13	0,00	0,00	0,00	4.560,27	81.172,86
	2/0040002/00987	Höfnergraben / Fahrbahn Fläche 1.077,54 m ² , Oberfläche S	01.01.2013	2,0	10,0	2.747,73	0,00	0,00	0,00	915,91	1.831,82
	2/0040001/01045	Höfnergraben / Fahrbahn Fläche 1.510,38 m ² , Oberfläche A	01.01.2006	17,8	33,0	43.022,95	0,00	0,00	0,00	2.288,45	40.734,50
	2/0040002/01019	Höfnergraben / Fahrbahn Fläche 2.543,40 m ² , Oberfläche E	01.01.2017	6,0	10,0	22.699,84	0,00	0,00	0,00	3.242,83	19.457,01
	2/0040001/00981	Höfnergraben / Höfnergraben / Fahrbahn Fläche 1.370,49 r	01.01.1986	0,0	33,0	0,00	0,00	0,00	0,00	0,00	0,00
	2/0040001/00999	Höfnergraben / Höfnergraben / Fahrbahn Fläche 369,30 m ²	01.01.2006	17,8	33,0	10.519,45	0,00	0,00	0,00	559,55	9.959,90
	2/0040002/01000	Höfnergraben / Höfnergraben / Fahrbahn Fläche 775,11 m ²	01.01.2013	2,0	10,0	1.976,53	0,00	0,00	0,00	658,84	1.317,69
	2/0040001/01004	Höfnergraben / Höfnergraben/Höfnergraben / Fahrbahn Flä	01.01.2006	17,8	33,0	41.365,41	0,00	0,00	0,00	2.200,29	39.165,12
	2/0040002/01056	Höfnergraben nach Nr 7 / Fahrbahn Fläche 1.513,20 m ² , O	01.01.2017	6,0	10,0	13.505,31	0,00	0,00	0,00	1.929,33	11.575,98
	2/0040002/01001	Höfnergraben nach Nr 7 / Fahrbahn Fläche 298,50 m ² , Ob	01.01.2013	2,0	10,0	761,17	0,00	0,00	0,00	253,72	507,45
	2/0040001/01002	Höfnergraben Nr 7 / Fahrbahn Fläche 354,78 m ² , Oberfläc	01.01.1986	0,0	33,0	0,00	0,00	0,00	0,00	0,00	0,00
	2/0040001/01070	Klammhöhe Nr. 51_54 / Fahrbahn Fläche 100,87 m ² , Oberfl	01.01.1986	0,0	33,0	0,00	0,00	0,00	0,00	0,00	0,00
	2/0040002/01071	Klammhöhe Nr. 51_54 / Fahrbahn Fläche 280,84 m ² , Oberfl	01.01.2013	2,0	10,0	716,14	0,00	0,00	0,00	238,71	477,43
	2/0040002/01061	Laabach Schilift / Fahrbahn Fläche 21,84 m ² , Oberfläche S	01.01.2013	2,0	10,0	55,69	0,00	0,00	0,00	18,56	37,13
	2/0040002/01072	Markt 42 / Fahrbahn Fläche 907,13 m ² , Oberfläche Schotte	01.01.2013	2,0	10,0	2.313,18	0,00	0,00	0,00	771,06	1.542,12
	2/0040002/00968	Nach Güterweg Laabach / Laabach / Fahrbahn Fläche 618	01.01.2017	6,0	10,0	5.515,92	0,00	0,00	0,00	787,99	4.727,93
	2/0040002/01064	Nach Güterweg Moar / Fahrbahn Fläche 636,48 m ² , Oberfl	01.01.2013	2,0	10,0	1.623,02	0,00	0,00	0,00	541,01	1.082,01
	2/0040002/01040	Ober Güterweg Jura / Fahrbahn Fläche 2.519,82 m ² , Oberf	01.01.2017	6,0	10,0	22.489,39	0,00	0,00	0,00	3.212,77	19.276,62
	2/0040001/01030	Obertriesting / Fahrbahn Fläche 1.202,61 m ² , Oberfläche A	01.01.2000	11,2	33,0	22.230,06	0,00	0,00	0,00	1.822,14	20.407,92
	2/0040002/01011	Obertriesting / Fahrbahn Fläche 1.918,47 m ² , Oberfläche S	01.01.2013	2,0	10,0	4.892,10	0,00	0,00	0,00	1.630,70	3.261,40
	2/0040002/01065	Obertriesting / Fahrbahn Fläche 4.853,76 m ² , Oberfläche E	01.01.2017	6,0	10,0	43.319,81	0,00	0,00	0,00	6.188,54	37.131,27
	2/0040002/01007	Obertriesting 7 und 9 / Fahrbahn Fläche 3.549,99 m ² , Ober	01.01.2013	2,0	10,0	9.052,48	0,00	0,00	0,00	3.017,49	6.034,99
	2/0040002/01069	Obertriesting Hells Klamm / Fahrbahn Fläche 3.558,90 m ² ,	01.01.2013	2,0	10,0	9.075,19	0,00	0,00	0,00	3.025,06	6.050,13
	2/0040002/01012	Obertriesting Richtung Schöpf / Fahrbahn Fläche 3.258,84	01.01.2013	2,0	10,0	8.310,04	0,00	0,00	0,00	2.770,01	5.540,03
	2/0040002/01042	Obertriesting Vorer alte Zufahrt / Fahrbahn Fläche 753,90 r	01.01.2013	2,0	10,0	1.922,44	0,00	0,00	0,00	640,81	1.281,63
	2/0040001/00970	Radweg Kollmann zu Sonnenhang / Fahrbahn Fläche 1.25	01.01.2000	11,2	33,0	23.140,07	0,00	0,00	0,00	1.896,73	21.243,34
	2/0040001/00963	Radweg Verbindung Kollmann zu Sonnenhang / Fahrbahn	01.01.2000	11,2	33,0	38.270,85	0,00	0,00	0,00	3.136,95	35.133,90
	2/0040002/01062	Robl Hirschberg / Fahrbahn Fläche 2.021,49 m ² , Oberfläch	01.01.2017	6,0	10,0	18.041,80	0,00	0,00	0,00	2.577,40	15.464,40
	2/0040002/01006	Scheiberhof / Fahrbahn Fläche 2.508,54 m ² , Oberfläche Sc	01.01.2013	2,0	10,0	6.396,78	0,00	0,00	0,00	2.132,26	4.264,52
	2/0040002/01037	Steinbachtal / Fahrbahn Fläche 2.940,57 m ² , Oberfläche S	01.01.2013	2,0	10,0	7.498,45	0,00	0,00	0,00	2.499,48	4.998,97
	2/0040002/00976	Steinbachtal / Steinbachtal / Fahrbahn Fläche 2.226,09 m ² ,	01.01.2013	2,0	10,0	5.676,53	0,00	0,00	0,00	1.892,18	3.784,35
	2/0040001/00959	Steinbachtal / Steinbachtal / Fahrbahn Fläche 6.788,55 m ² ,	01.01.2006	17,8	33,0	193.370,82	0,00	0,00	0,00	10.285,68	183.085,14
	2/0040001/01025	Steinbachtal / Steinbachtal / Geh- und Radweg Fläche 1.41	01.01.2006	17,8	33,0	32.277,89	0,00	0,00	0,00	1.716,91	30.560,98
	2/0040002/00980	Steinbachtal Nr 6 / Fahrbahn Fläche 1.548,78 m ² , Oberfläc	01.01.2013	2,0	10,0	3.949,39	0,00	0,00	0,00	1.316,46	2.632,93
	2/0040002/00998	Steinbachtal Nr 6 / Steinbachtal / Fahrbahn Fläche 574,50	01.01.2013	2,0	10,0	1.464,97	0,00	0,00	0,00	488,32	976,65
	2/0040001/01051	Triestingtalradweg / Geh- und Radweg Fläche 1.132,80 m ² ,	01.01.2006	17,8	33,0	25.814,11	0,00	0,00	0,00	1.373,09	24.441,02
	2/0040002/01043	Untertriesting / Fahrbahn Fläche 1.989,39 m ² , Oberfläche S	01.01.2013	2,0	10,0	5.072,95	0,00	0,00	0,00	1.690,98	3.381,97

MVAG	Ansatz Konto	Bezeichnung	Inbetrieb- nahme	RND	ND	Buchwert 31.12.2019	Zugänge	Abgänge	Wertaufholung	Abschreibung/ Wertmind.	Buchwert 31.12.2020
	2/0040002/01063	Unterriesting Vorer alte Zufahrt / Fahrbahn Fläche 2.998,80	01.01.2017	6,0	10,0	26.764,82	0,00	0,00	0,00	3.823,55	22.941,27
	815000	Park- und Gartenanlagen, Kinderspielplätze				23.719,99	6.879,90	0,00	0,00	3.177,94	27.421,95
	4/0290003/00001	Spielplatzgeräte	29.10.2019	8,5	10,0	23.719,99	6.879,90	0,00	0,00	3.177,94	27.421,95
	816000	Öffentliche Beleuchtung und öffentliche Uhren				110.056,69	0,00	0,00	0,00	9.192,67	100.864,02
	2/0040012/00406	LED Umstellung 2017	04.12.2017	11,5	15,0	97.140,98	0,00	0,00	0,00	7.771,28	89.369,70
	2/0040012/00412	LED-Umstellung 2012	31.12.2012	6,5	15,0	1.069,53	0,00	0,00	0,00	142,60	926,93
	2/0040012/00413	LED-Umstellung 2013	13.12.2013	7,5	15,0	4.766,80	0,00	0,00	0,00	560,80	4.206,00
	2/0040012/00414	LED-Umstellung 2014	30.12.2014	8,5	15,0	4.316,04	0,00	0,00	0,00	454,32	3.861,72
	2/0040012/00415	LED-Umstellung 2015	19.05.2015	9,0	15,0	1.792,80	0,00	0,00	0,00	179,28	1.613,52
	2/0040012/00411	LED-Umstellung 2016	02.12.2016	10,5	15,0	970,54	0,00	0,00	0,00	84,39	886,15
	817000	Friedhof und Einsegnungshalle				29.293,00	0,00	0,00	0,00	0,00	29.293,00
	1/0020001/00063	Grundstück Nr. .57, KG-Nr. 19016, Bauflächen Gebäude, 80	01.01.1900	0,0	0,0	4.200,00	0,00	0,00	0,00	0,00	4.200,00
	1/0030001/00064	Grundstück Nr. .57, KG-Nr. 19016, Gärten Gärten, 96,00 m	01.01.1900	0,0	0,0	3.840,00	0,00	0,00	0,00	0,00	3.840,00
	1/0030001/00114	Grundstück Nr. 356, KG-Nr. 19016, landwirtschaftlich genu	01.01.1900	0,0	0,0	369,00	0,00	0,00	0,00	0,00	369,00
	1/0020002/00115	Grundstück Nr. 356, KG-Nr. 19016, Sonstige Friedhöfe, 17:	01.01.1900	0,0	0,0	1.720,00	0,00	0,00	0,00	0,00	1.720,00
	1/0020002/00126	Grundstück Nr. 379, KG-Nr. 19016, Sonstige Friedhöfe, 1,6	01.01.1900	0,0	0,0	16.470,00	0,00	0,00	0,00	0,00	16.470,00
	1/0020002/00239	Grundstück Nr. 77/3, KG-Nr. 19021, Sonstige Friedhöfe, 44	01.01.1900	0,0	0,0	2.694,00	0,00	0,00	0,00	0,00	2.694,00
1022	Gebäude und Bauten					40.560,77	0,00	0,00	0,00	2.253,38	38.307,39
	817000	Friedhof und Einsegnungshalle				40.560,77	0,00	0,00	0,00	2.253,38	38.307,39
	2/0060001/00405	Aufbahnungshalle	01.01.1988	17,0	50,0	40.560,77	0,00	0,00	0,00	2.253,38	38.307,39
1021	Grundstücke, Grundstückseinrichtungen und Infrastruktur					225.450,00	0,00	0,00	0,00	0,00	225.450,00
	820000	Wirtschaftshöfe				225.450,00	0,00	0,00	0,00	0,00	225.450,00
	1/0020001/00053	Grundstück Nr. .117, KG-Nr. 19016, Bauflächen Gebäude, 01	01.01.1900	0,0	0,0	10.100,00	0,00	0,00	0,00	0,00	10.100,00
	1/0020002/00062	Grundstück Nr. .55/1, KG-Nr. 19016, Sonstige Betriebsfläc	01.01.1900	0,0	0,0	10.050,00	0,00	0,00	0,00	0,00	10.050,00
	1/0020001/00142	Grundstück Nr. 463/13, KG-Nr. 19016, Bauflächen Gebäud	01.01.1900	0,0	0,0	3.800,00	0,00	0,00	0,00	0,00	3.800,00
	1/0020002/00143	Grundstück Nr. 463/13, KG-Nr. 19016, Sonstige Betriebsflä	01.01.1900	0,0	0,0	69.650,00	0,00	0,00	0,00	0,00	69.650,00
	1/0020002/00145	Grundstück Nr. 463/3, KG-Nr. 19016, Sonstige Betriebsfläc	01.01.1900	0,0	0,0	59.300,00	0,00	0,00	0,00	0,00	59.300,00
	1/0020001/00147	Grundstück Nr. 465/2, KG-Nr. 19016, Bauflächen Gebäude	01.01.1900	0,0	0,0	7.000,00	0,00	0,00	0,00	0,00	7.000,00
	1/0020002/00148	Grundstück Nr. 465/2, KG-Nr. 19016, Sonstige Betriebsfläc	01.01.1900	0,0	0,0	15.900,00	0,00	0,00	0,00	0,00	15.900,00
	1/0020001/00149	Grundstück Nr. 465/3, KG-Nr. 19016, Bauflächen Gebäude	01.01.1900	0,0	0,0	3.750,00	0,00	0,00	0,00	0,00	3.750,00
	1/0020002/00150	Grundstück Nr. 465/3, KG-Nr. 19016, Sonstige Betriebsfläc	01.01.1900	0,0	0,0	45.900,00	0,00	0,00	0,00	0,00	45.900,00
1022	Gebäude und Bauten					39.253,51	0,00	0,00	0,00	2.065,97	37.187,54
	820000	Wirtschaftshöfe				39.253,51	0,00	0,00	0,00	2.065,97	37.187,54
	3/0070003/00364	Bauhof	01.01.1975	0,0	33,0	0,00	0,00	0,00	0,00	0,00	0,00

MVAG	Ansatz Konto	Bezeichnung	Inbetrieb- nahme	RND	ND	Buchwert 31.12.2019	Zugänge	Abgänge	Wertaufholung	Abschreibung/ Wertmind.	Buchwert 31.12.2020
	3/0480001/00365	Maschinenhalle	01.01.1975	0,0	25,0	0,00	0,00	0,00	0,00	0,00	0,00
	3/0480001/00366	Split-Lagerhalle	01.01.2014	18,0	25,0	39.253,51	0,00	0,00	0,00	2.065,97	37.187,54
1026	Amts-, Betriebs- und Geschäftsausstattung					1.853,72	0,00	0,00	0,00	270,81	1.582,91
	820000	Wirtschaftshöfe				1.853,72	0,00	0,00	0,00	270,81	1.582,91
	5/0240001/00361	FischerChr;Schlagbohrmasch;Gar	19.11.2007	0,0	10,0	0,00	0,00	0,00	0,00	0,00	0,00
	5/0240001/00358	Handkreissäge, Borhammer	29.10.2018	7,5	10,0	1.032,02	0,00	0,00	0,00	121,41	910,61
	5/0350003/00363	Lunzer,Kleintankanlage/Diesel	15.07.2015	4,5	10,0	821,70	0,00	0,00	0,00	149,40	672,30
	5/0240001/00362	Lunzer,StihlFreischneider,Mähk	10.07.2008	0,0	10,0	0,00	0,00	0,00	0,00	0,00	0,00
	5/0240001/00359	Lunzer,Stihl-MotorsägeMS260	29.09.2006	0,0	10,0	0,00	0,00	0,00	0,00	0,00	0,00
	5/0110002/00360	Wolf-MA48;Gartengarnituren(7St	18.05.2007	0,0	10,0	0,00	0,00	0,00	0,00	0,00	0,00
1025	Technische Anlagen, Fahrzeuge und Maschinen					13.105,51	0,00	0,00	0,00	1.793,52	11.311,99
	821000	Fuhrpark				13.105,51	0,00	0,00	0,00	1.793,52	11.311,99
	5/0150002/00367	Anhänger Bauhof	11.07.2018	7,5	10,0	460,41	0,00	0,00	0,00	54,17	406,24
	5/0150002/00379	Mulchmaster PM53A ABS,	17.08.2015	4,5	10,0	1.100,00	0,00	0,00	0,00	200,00	900,00
	5/0150002/00381	Rasenmähertraktor	07.08.2017	6,5	10,0	11.545,10	0,00	0,00	0,00	1.539,35	10.005,75
1021	Grundstücke, Grundstückseinrichtungen und Infrastruktur					1.400.218,16	0,00	56.757,80	0,00	2.005,45	1.341.454,91
	840000	Grundbesitz				486.108,50	0,00	8.000,00	0,00	0,00	478.108,50
	1/0010001/00499	Grundstück 463/24 TFI. 2 Stangelmayer Brigitte		0,0	0,0	798,00	0,00	798,00	0,00	0,00	0,00
	1/0010001/00500	Grundstück 463/24 TFI.1 Holzapfel Johann		0,0	0,0	2.166,00	0,00	2.166,00	0,00	0,00	0,00
	1/0010001/00498	Grundstück 463/24 TFI.3 Covaci Marian		0,0	0,0	817,00	0,00	817,00	0,00	0,00	0,00
	1/0010001/00497	Grundstück 463/24 TFI.4 Iloaia Marcel-Ioan		0,0	0,0	2.280,00	0,00	2.280,00	0,00	0,00	0,00
	1/0010001/00496	Grundstück 470/3 u. 463/24 TFI.6 Bilek Helga		0,0	0,0	1.539,00	0,00	1.539,00	0,00	0,00	0,00
	1/0020001/00054	Grundstück Nr. .15, KG-Nr. 19016, Bauflächen, Markt 26 G 01.01.1900		0,0	0,0	21.000,00	0,00	0,00	0,00	0,00	21.000,00
	1/0030001/00055	Grundstück Nr. .15, KG-Nr. 19016, Gärten, Markt 26 Gärten 01.01.1900		0,0	0,0	15.040,00	0,00	0,00	0,00	0,00	15.040,00
	1/0020001/00210	Grundstück Nr. .37, KG-Nr. 19021, Bauflächen Gebäude, 2 01.01.1900		0,0	0,0	780,00	0,00	0,00	0,00	0,00	780,00
	1/0020001/00065	Grundstück Nr. .62, KG-Nr. 19016, Bauflächen Gebäude, 2 01.01.1900		0,0	0,0	1.100,00	0,00	0,00	0,00	0,00	1.100,00
	1/0020004/00211	Grundstück Nr. 108/4, KG-Nr. 19021, Sonstige Straßenverl 01.01.1900		0,0	0,0	1.363,00	0,00	0,00	0,00	0,00	1.363,00
	1/0020004/00256	Grundstück Nr. 117/9, KG-Nr. 19038, Sonstige Straßenverl 01.01.1900		0,0	0,0	4.774,00	0,00	0,00	0,00	0,00	4.774,00
	1/0020004/00066	Grundstück Nr. 13/3, KG-Nr. 19016, Sonstige Straßenverke 01.01.1900		0,0	0,0	1.169,00	0,00	0,00	0,00	0,00	1.169,00
	1/0020004/00067	Grundstück Nr. 133/3, KG-Nr. 19016, Sonstige Straßenverl 01.01.1900		0,0	0,0	10.722,00	0,00	0,00	0,00	0,00	10.722,00
	1/0030001/00212	Grundstück Nr. 141/7, KG-Nr. 19021, landwirtschaftlich ger 01.01.1900		0,0	0,0	106,00	0,00	0,00	0,00	0,00	106,00
	1/0020004/00044	Grundstück Nr. 143, KG-Nr. 19013, Sonstige Straßenverke 01.01.1900		0,0	0,0	1.624,00	0,00	0,00	0,00	0,00	1.624,00
	1/0020004/00045	Grundstück Nr. 145/1, KG-Nr. 19013, Sonstige Straßenverl 01.01.1900		0,0	0,0	8.456,00	0,00	0,00	0,00	0,00	8.456,00
	1/0020004/00046	Grundstück Nr. 146/1, KG-Nr. 19013, Sonstige Straßenverl 01.01.1900		0,0	0,0	2.602,00	0,00	0,00	0,00	0,00	2.602,00
	1/0020004/00047	Grundstück Nr. 146/2, KG-Nr. 19013, Sonstige Straßenverl 01.01.1900		0,0	0,0	2.090,00	0,00	0,00	0,00	0,00	2.090,00
	1/0020004/00068	Grundstück Nr. 161/31, KG-Nr. 19016, Sonstige Straßenve 01.01.1900		0,0	0,0	584,00	0,00	0,00	0,00	0,00	584,00

MVAG	Ansatz Konto	Bezeichnung	Inbetrieb- nahme	RND	ND	Buchwert 31.12.2019	Zugänge	Abgänge	Wertaufholung	Abschreibung/ Wertmind.	Buchwert 31.12.2020
	1/0020001/00069	Grundstück Nr. 161/38, KG-Nr. 19016, Bauflächen Gebäud	01.01.1900	0,0	0,0	7,00	0,00	0,00	0,00	0,00	7,00
	1/0020004/00070	Grundstück Nr. 161/38, KG-Nr. 19016, Sonstige Straßenve	01.01.1900	0,0	0,0	2.427,00	0,00	0,00	0,00	0,00	2.427,00
	1/0030002/00071	Grundstück Nr. 168/1, KG-Nr. 19016, Wald Wälder, 740,00	01.01.1900	0,0	0,0	1.110,00	0,00	0,00	0,00	0,00	1.110,00
	1/0030002/00072	Grundstück Nr. 168/2, KG-Nr. 19016, Wald Wälder, 186,00	01.01.1900	0,0	0,0	279,00	0,00	0,00	0,00	0,00	279,00
	1/0020004/00073	Grundstück Nr. 168/3, KG-Nr. 19016, Sonstige Straßenverl	01.01.1900	0,0	0,0	350,00	0,00	0,00	0,00	0,00	350,00
	1/0020004/00074	Grundstück Nr. 168/4, KG-Nr. 19016, Sonstige Straßenverl	01.01.1900	0,0	0,0	43,00	0,00	0,00	0,00	0,00	43,00
	1/0020004/00075	Grundstück Nr. 169/1, KG-Nr. 19016, Sonstige Parkplätze,	01.01.1900	0,0	0,0	15.500,00	0,00	0,00	0,00	0,00	15.500,00
	1/0020004/00076	Grundstück Nr. 17/4, KG-Nr. 19016, Sonstige Straßenverke	01.01.1900	0,0	0,0	2.136,00	0,00	0,00	0,00	0,00	2.136,00
	1/0020004/00257	Grundstück Nr. 185/6, KG-Nr. 19038, Sonstige Straßenverl	01.01.1900	0,0	0,0	669,00	0,00	0,00	0,00	0,00	669,00
	1/0020004/00283	Grundstück Nr. 200/4, KG-Nr. 19039, Sonstige Straßenverl	01.01.1900	0,0	0,0	185,00	0,00	0,00	0,00	0,00	185,00
	1/0030002/00080	Grundstück Nr. 205/2, KG-Nr. 19016, Wald Wälder, 155,00	01.01.1900	0,0	0,0	232,50	0,00	0,00	0,00	0,00	232,50
	1/0020004/00082	Grundstück Nr. 207/1, KG-Nr. 19016, Sonstige Straßenverl	01.01.1900	0,0	0,0	410,00	0,00	0,00	0,00	0,00	410,00
	1/0030002/00081	Grundstück Nr. 207/1, KG-Nr. 19016, Wald Wälder, 723,00	01.01.1900	0,0	0,0	1.084,50	0,00	0,00	0,00	0,00	1.084,50
	1/0030002/00083	Grundstück Nr. 207/2, KG-Nr. 19016, Wald Wälder, 875,00	01.01.1900	0,0	0,0	1.312,50	0,00	0,00	0,00	0,00	1.312,50
	1/0030002/00084	Grundstück Nr. 208/1, KG-Nr. 19016, Wald Wälder, 131,00	01.01.1900	0,0	0,0	196,50	0,00	0,00	0,00	0,00	196,50
	1/0020004/00246	Grundstück Nr. 212, KG-Nr. 19035, Sonstige Straßenverke	01.01.1900	0,0	0,0	5.140,00	0,00	0,00	0,00	0,00	5.140,00
	1/0020004/00247	Grundstück Nr. 213, KG-Nr. 19035, Sonstige Straßenverke	01.01.1900	0,0	0,0	4.635,00	0,00	0,00	0,00	0,00	4.635,00
	1/0020004/00248	Grundstück Nr. 214, KG-Nr. 19035, Sonstige Straßenverke	01.01.1900	0,0	0,0	2.374,00	0,00	0,00	0,00	0,00	2.374,00
	1/0020004/00249	Grundstück Nr. 216, KG-Nr. 19035, Sonstige Straßenverke	01.01.1900	0,0	0,0	2.006,00	0,00	0,00	0,00	0,00	2.006,00
	1/0020004/00250	Grundstück Nr. 217, KG-Nr. 19035, Sonstige Straßenverke	01.01.1900	0,0	0,0	4.546,00	0,00	0,00	0,00	0,00	4.546,00
	1/0030001/00251	Grundstück Nr. 219, KG-Nr. 19035, landwirtschaftlich genu	01.01.1900	0,0	0,0	658,00	0,00	0,00	0,00	0,00	658,00
	1/0020004/00252	Grundstück Nr. 219, KG-Nr. 19035, Sonstige Straßenverke	01.01.1900	0,0	0,0	26,00	0,00	0,00	0,00	0,00	26,00
	1/0020004/00253	Grundstück Nr. 220, KG-Nr. 19035, Sonstige Straßenverke	01.01.1900	0,0	0,0	1.698,00	0,00	0,00	0,00	0,00	1.698,00
	1/0020004/00254	Grundstück Nr. 221/1, KG-Nr. 19035, Sonstige Straßenverl	01.01.1900	0,0	0,0	2.341,00	0,00	0,00	0,00	0,00	2.341,00
	1/0020004/00284	Grundstück Nr. 255/5, KG-Nr. 19039, Sonstige Straßenverl	01.01.1900	0,0	0,0	107,00	0,00	0,00	0,00	0,00	107,00
	1/0020004/00285	Grundstück Nr. 262/6, KG-Nr. 19039, Sonstige Straßenverl	01.01.1900	0,0	0,0	1.818,00	0,00	0,00	0,00	0,00	1.818,00
	1/0020004/00085	Grundstück Nr. 264/19, KG-Nr. 19016, Sonstige Straßenve	01.01.1900	0,0	0,0	26,00	0,00	0,00	0,00	0,00	26,00
	1/0020004/00086	Grundstück Nr. 264/7, KG-Nr. 19016, Sonstige Straßenverl	01.01.1900	0,0	0,0	2.510,00	0,00	0,00	0,00	0,00	2.510,00
	1/0020001/00048	Grundstück Nr. 27/2, KG-Nr. 19013, Bauflächen Gebäude,	01.01.1900	0,0	0,0	4,00	0,00	0,00	0,00	0,00	4,00
	1/0020004/00049	Grundstück Nr. 27/2, KG-Nr. 19013, Sonstige Straßenverke	01.01.1900	0,0	0,0	7.759,00	0,00	0,00	0,00	0,00	7.759,00
	1/0020004/00087	Grundstück Nr. 273/6, KG-Nr. 19016, Sonstige Straßenverl	01.01.1900	0,0	0,0	5.750,00	0,00	0,00	0,00	0,00	5.750,00
	1/0030002/00088	Grundstück Nr. 284/2, KG-Nr. 19016, Wald Wälder, 435,00	01.01.1900	0,0	0,0	435,00	0,00	0,00	0,00	0,00	435,00
	1/0020004/00286	Grundstück Nr. 290/2, KG-Nr. 19039, Sonstige Straßenverl	01.01.1900	0,0	0,0	2.013,00	0,00	0,00	0,00	0,00	2.013,00
	1/0020001/00089	Grundstück Nr. 294/3, KG-Nr. 19016, Bauflächen Gebäude	01.01.1900	0,0	0,0	1.600,00	0,00	0,00	0,00	0,00	1.600,00
	1/0020002/00090	Grundstück Nr. 294/3, KG-Nr. 19016, Sonstige Betriebsfläc	01.01.1900	0,0	0,0	28.200,00	0,00	0,00	0,00	0,00	28.200,00
	1/0020004/00091	Grundstück Nr. 300/36, KG-Nr. 19016, Sonstige Straßenve	01.01.1900	0,0	0,0	965,00	0,00	0,00	0,00	0,00	965,00
	1/0020004/00092	Grundstück Nr. 300/37, KG-Nr. 19016, Sonstige Straßenve	01.01.1900	0,0	0,0	199,00	0,00	0,00	0,00	0,00	199,00
	1/0020004/00093	Grundstück Nr. 300/38, KG-Nr. 19016, Sonstige Straßenve	01.01.1900	0,0	0,0	2.466,00	0,00	0,00	0,00	0,00	2.466,00
	1/0020004/00094	Grundstück Nr. 300/6, KG-Nr. 19016, Sonstige Straßenverl	01.01.1900	0,0	0,0	5.153,00	0,00	0,00	0,00	0,00	5.153,00

MVAG	Ansatz Konto	Bezeichnung	Inbetrieb- nahme	RND	ND	Buchwert 31.12.2019	Zugänge	Abgänge	Wertaufholung	Abschreibung/ Wertmind.	Buchwert 31.12.2020
1/0020004/00095		Grundstück Nr. 300/68, KG-Nr. 19016, Sonstige StraÙenve	01.01.1900	0,0	0,0	1.196,00	0,00	0,00	0,00	0,00	1.196,00
1/0020004/00096		Grundstück Nr. 300/82, KG-Nr. 19016, Sonstige StraÙenve	01.01.1900	0,0	0,0	22,00	0,00	0,00	0,00	0,00	22,00
1/0020004/00097		Grundstück Nr. 300/97, KG-Nr. 19016, Sonstige StraÙenve	01.01.1900	0,0	0,0	170,00	0,00	0,00	0,00	0,00	170,00
1/0020004/00213		Grundstück Nr. 308, KG-Nr. 19021, Sonstige StraÙenverke	01.01.1900	0,0	0,0	5.252,00	0,00	0,00	0,00	0,00	5.252,00
1/0020004/00214		Grundstück Nr. 310/3, KG-Nr. 19021, Sonstige StraÙenverl	01.01.1900	0,0	0,0	10.015,00	0,00	0,00	0,00	0,00	10.015,00
1/0020004/00215		Grundstück Nr. 310/4, KG-Nr. 19021, Sonstige StraÙenverl	01.01.1900	0,0	0,0	689,00	0,00	0,00	0,00	0,00	689,00
1/0020004/00216		Grundstück Nr. 310/5, KG-Nr. 19021, Sonstige StraÙenverl	01.01.1900	0,0	0,0	187,00	0,00	0,00	0,00	0,00	187,00
1/0020004/00217		Grundstück Nr. 310/7, KG-Nr. 19021, Sonstige StraÙenverl	01.01.1900	0,0	0,0	771,00	0,00	0,00	0,00	0,00	771,00
1/0030001/00218		Grundstück Nr. 311, KG-Nr. 19021, landwirtschaftlich genu	01.01.1900	0,0	0,0	754,00	0,00	0,00	0,00	0,00	754,00
1/0020004/00220		Grundstück Nr. 311, KG-Nr. 19021, Sonstige StraÙenverke	01.01.1900	0,0	0,0	2.321,00	0,00	0,00	0,00	0,00	2.321,00
1/0030002/00219		Grundstück Nr. 311, KG-Nr. 19021, Wald Wälder, 40,00 m²	01.01.1900	0,0	0,0	40,00	0,00	0,00	0,00	0,00	40,00
1/0030001/00098		Grundstück Nr. 311/6, KG-Nr. 19016, landwirtschaftlich ger	01.01.1900	0,0	0,0	342,00	0,00	0,00	0,00	0,00	342,00
1/0020004/00221		Grundstück Nr. 313, KG-Nr. 19021, Sonstige StraÙenverke	01.01.1900	0,0	0,0	16.335,00	0,00	0,00	0,00	0,00	16.335,00
1/0020004/00287		Grundstück Nr. 313/2, KG-Nr. 19039, Sonstige StraÙenverl	01.01.1900	0,0	0,0	30,00	0,00	0,00	0,00	0,00	30,00
1/0020004/00222		Grundstück Nr. 314/1, KG-Nr. 19021, Sonstige StraÙenverl	01.01.1900	0,0	0,0	6.395,00	0,00	0,00	0,00	0,00	6.395,00
1/0020004/00223		Grundstück Nr. 314/5, KG-Nr. 19021, Sonstige StraÙenverl	01.01.1900	0,0	0,0	4.453,00	0,00	0,00	0,00	0,00	4.453,00
1/0020001/00099		Grundstück Nr. 322, KG-Nr. 19016, Bauflächen Gebäude, (01.01.1900	0,0	0,0	300,00	0,00	0,00	0,00	0,00	300,00
1/0030002/00100		Grundstück Nr. 322, KG-Nr. 19016, Wald Wälder, 267,00 m	01.01.1900	0,0	0,0	400,50	0,00	0,00	0,00	0,00	400,50
1/0030002/00101		Grundstück Nr. 323, KG-Nr. 19016, Wald Wälder, 144,00 m	01.01.1900	0,0	0,0	216,00	0,00	0,00	0,00	0,00	216,00
1/0020004/00224		Grundstück Nr. 323, KG-Nr. 19021, Sonstige StraÙenverke	01.01.1900	0,0	0,0	1.914,00	0,00	0,00	0,00	0,00	1.914,00
1/0020004/00258		Grundstück Nr. 323/10, KG-Nr. 19038, Sonstige StraÙenve	01.01.1900	0,0	0,0	705,00	0,00	0,00	0,00	0,00	705,00
1/0030002/00102		Grundstück Nr. 328, KG-Nr. 19016, Wald Wälder, 74,00 m²	01.01.1900	0,0	0,0	111,00	0,00	0,00	0,00	0,00	111,00
1/0030002/00103		Grundstück Nr. 329, KG-Nr. 19016, Wald Wälder, 107,00 m	01.01.1900	0,0	0,0	160,50	0,00	0,00	0,00	0,00	160,50
1/0030002/00104		Grundstück Nr. 346, KG-Nr. 19016, Wald Wälder, 586,00 m	01.01.1900	0,0	0,0	879,00	0,00	0,00	0,00	0,00	879,00
1/0030002/00105		Grundstück Nr. 347, KG-Nr. 19016, Wald Wälder, 163,00 m	01.01.1900	0,0	0,0	244,50	0,00	0,00	0,00	0,00	244,50
1/0030002/00106		Grundstück Nr. 348/1, KG-Nr. 19016, Wald Wälder, 243,00	01.01.1900	0,0	0,0	364,50	0,00	0,00	0,00	0,00	364,50
1/0030002/00107		Grundstück Nr. 348/2, KG-Nr. 19016, Wald Wälder, 232,00	01.01.1900	0,0	0,0	348,00	0,00	0,00	0,00	0,00	348,00
1/0030001/00108		Grundstück Nr. 350, KG-Nr. 19016, landwirtschaftlich genu	01.01.1900	0,0	0,0	1.680,00	0,00	0,00	0,00	0,00	1.680,00
1/0030002/00109		Grundstück Nr. 352, KG-Nr. 19016, Wald Wälder, 115,00 m	01.01.1900	0,0	0,0	172,50	0,00	0,00	0,00	0,00	172,50
1/0020004/00288		Grundstück Nr. 352/5, KG-Nr. 19039, Sonstige StraÙenverl	01.01.1900	0,0	0,0	137,00	0,00	0,00	0,00	0,00	137,00
1/0030002/00110		Grundstück Nr. 353, KG-Nr. 19016, Wald Wälder, 90,00 m²	01.01.1900	0,0	0,0	135,00	0,00	0,00	0,00	0,00	135,00
1/0020004/00289		Grundstück Nr. 353/3, KG-Nr. 19039, Sonstige StraÙenverl	01.01.1900	0,0	0,0	1.202,00	0,00	0,00	0,00	0,00	1.202,00
1/0020004/00290		Grundstück Nr. 353/5, KG-Nr. 19039, Sonstige Verkehrsra	01.01.1900	0,0	0,0	248,00	0,00	0,00	0,00	0,00	248,00
1/0030002/00111		Grundstück Nr. 354/1, KG-Nr. 19016, Wald Wälder, 198,00	01.01.1900	0,0	0,0	297,00	0,00	0,00	0,00	0,00	297,00
1/0030002/00112		Grundstück Nr. 354/2, KG-Nr. 19016, Wald Wälder, 223,00	01.01.1900	0,0	0,0	334,50	0,00	0,00	0,00	0,00	334,50
1/0030001/00113		Grundstück Nr. 355, KG-Nr. 19016, landwirtschaftlich genu	01.01.1900	0,0	0,0	951,00	0,00	0,00	0,00	0,00	951,00
1/0030001/00291		Grundstück Nr. 355/10, KG-Nr. 19039, landwirtschaftlich ge	01.01.1900	0,0	0,0	539,00	0,00	0,00	0,00	0,00	539,00
1/0020004/00292		Grundstück Nr. 355/4, KG-Nr. 19039, Sonstige StraÙenverl	01.01.1900	0,0	0,0	950,00	0,00	0,00	0,00	0,00	950,00
1/0020004/00293		Grundstück Nr. 355/8, KG-Nr. 19039, Sonstige StraÙenverl	01.01.1900	0,0	0,0	86,00	0,00	0,00	0,00	0,00	86,00

MVAG	Ansatz Konto	Bezeichnung	Inbetrieb- nahme	RND	ND	Buchwert 31.12.2019	Zugänge	Abgänge	Wertaufholung	Abschreibung/ Wertmind.	Buchwert 31.12.2020
	1/0020004/00294	Grundstück Nr. 355/9, KG-Nr. 19039, Sonstige Straßenverh	01.01.1900	0,0	0,0	252,00	0,00	0,00	0,00	0,00	252,00
	1/0030001/00295	Grundstück Nr. 357, KG-Nr. 19039, landwirtschaftlich genu	01.01.1900	0,0	0,0	805,00	0,00	0,00	0,00	0,00	805,00
	1/0020004/00296	Grundstück Nr. 357, KG-Nr. 19039, Sonstige Straßenverke	01.01.1900	0,0	0,0	3.066,00	0,00	0,00	0,00	0,00	3.066,00
	1/0030002/00116	Grundstück Nr. 358, KG-Nr. 19016, Wald Wälder, 72,00 m²	01.01.1900	0,0	0,0	108,00	0,00	0,00	0,00	0,00	108,00
	1/0030001/00297	Grundstück Nr. 358, KG-Nr. 19039, landwirtschaftlich genu	01.01.1900	0,0	0,0	315,00	0,00	0,00	0,00	0,00	315,00
	1/0030002/00298	Grundstück Nr. 358, KG-Nr. 19039, Wald Wälder, 739,00 m	01.01.1900	0,0	0,0	739,00	0,00	0,00	0,00	0,00	739,00
	1/0030002/00117	Grundstück Nr. 359, KG-Nr. 19016, Wald Wälder, 111,00 m	01.01.1900	0,0	0,0	166,50	0,00	0,00	0,00	0,00	166,50
	1/0020004/00299	Grundstück Nr. 359, KG-Nr. 19039, Sonstige Straßenverke	01.01.1900	0,0	0,0	1.894,00	0,00	0,00	0,00	0,00	1.894,00
	1/0020004/00300	Grundstück Nr. 360, KG-Nr. 19039, Sonstige Straßenverke	01.01.1900	0,0	0,0	4.489,00	0,00	0,00	0,00	0,00	4.489,00
	1/0030002/00118	Grundstück Nr. 364, KG-Nr. 19016, Wald Wälder, 162,00 m	01.01.1900	0,0	0,0	243,00	0,00	0,00	0,00	0,00	243,00
	1/0030002/00119	Grundstück Nr. 365, KG-Nr. 19016, Wald Wälder, 129,00 m	01.01.1900	0,0	0,0	193,50	0,00	0,00	0,00	0,00	193,50
	1/0020004/00301	Grundstück Nr. 365, KG-Nr. 19039, Sonstige Straßenverke	01.01.1900	0,0	0,0	2.212,00	0,00	0,00	0,00	0,00	2.212,00
	1/0030002/00120	Grundstück Nr. 366, KG-Nr. 19016, Wald Wälder, 475,00 m	01.01.1900	0,0	0,0	712,50	0,00	0,00	0,00	0,00	712,50
	1/0030001/00121	Grundstück Nr. 367, KG-Nr. 19016, landwirtschaftlich genu	01.01.1900	0,0	0,0	198,00	0,00	0,00	0,00	0,00	198,00
	1/0030001/00302	Grundstück Nr. 369, KG-Nr. 19039, landwirtschaftlich genu	01.01.1900	0,0	0,0	412,00	0,00	0,00	0,00	0,00	412,00
	1/0030002/00122	Grundstück Nr. 370, KG-Nr. 19016, Wald Wälder, 86,00 m²	01.01.1900	0,0	0,0	129,00	0,00	0,00	0,00	0,00	129,00
	1/0030002/00123	Grundstück Nr. 371, KG-Nr. 19016, Wald Wälder, 129,00 m	01.01.1900	0,0	0,0	193,50	0,00	0,00	0,00	0,00	193,50
	1/0030001/00303	Grundstück Nr. 373, KG-Nr. 19039, landwirtschaftlich genu	01.01.1900	0,0	0,0	1.317,00	0,00	0,00	0,00	0,00	1.317,00
	1/0020004/00305	Grundstück Nr. 373, KG-Nr. 19039, Sonstige Straßenverke	01.01.1900	0,0	0,0	9,00	0,00	0,00	0,00	0,00	9,00
	1/0030002/00304	Grundstück Nr. 373, KG-Nr. 19039, Wald Wälder, 1.961,00	01.01.1900	0,0	0,0	1.961,00	0,00	0,00	0,00	0,00	1.961,00
	1/0030002/00124	Grundstück Nr. 376, KG-Nr. 19016, Wald Wälder, 396,00 m	01.01.1900	0,0	0,0	594,00	0,00	0,00	0,00	0,00	594,00
	1/0030002/00125	Grundstück Nr. 377, KG-Nr. 19016, Wald Wälder, 424,00 m	01.01.1900	0,0	0,0	636,00	0,00	0,00	0,00	0,00	636,00
	1/0020004/00129	Grundstück Nr. 388/14, KG-Nr. 19016, Sonstige Straßenve	01.01.1900	0,0	0,0	409,00	0,00	0,00	0,00	0,00	409,00
	1/0020004/00130	Grundstück Nr. 388/15, KG-Nr. 19016, Sonstige Straßenve	01.01.1900	0,0	0,0	1.260,00	0,00	0,00	0,00	0,00	1.260,00
	1/0020004/00131	Grundstück Nr. 388/16, KG-Nr. 19016, Sonstige Straßenve	01.01.1900	0,0	0,0	1.760,00	0,00	0,00	0,00	0,00	1.760,00
	1/0030001/00132	Grundstück Nr. 388/17, KG-Nr. 19016, landwirtschaftlich ge	01.01.1900	0,0	0,0	348,00	0,00	0,00	0,00	0,00	348,00
	1/0030001/00133	Grundstück Nr. 392, KG-Nr. 19016, landwirtschaftlich genu	01.01.1900	0,0	0,0	312,00	0,00	0,00	0,00	0,00	312,00
	1/0030001/00134	Grundstück Nr. 393, KG-Nr. 19016, Gärten Gärten, 568,00	01.01.1900	0,0	0,0	22.720,00	0,00	0,00	0,00	0,00	22.720,00
	1/0030001/00135	Grundstück Nr. 394, KG-Nr. 19016, Gärten Gärten, 288,00	01.01.1900	0,0	0,0	11.520,00	0,00	0,00	0,00	0,00	11.520,00
	1/0020004/00138	Grundstück Nr. 407/3, KG-Nr. 19016, Sonstige Straßenverh	01.01.1900	0,0	0,0	304,00	0,00	0,00	0,00	0,00	304,00
	1/0020004/00139	Grundstück Nr. 407/4, KG-Nr. 19016, Sonstige Straßenverh	01.01.1900	0,0	0,0	230,00	0,00	0,00	0,00	0,00	230,00
	1/0030002/00140	Grundstück Nr. 409, KG-Nr. 19016, Wald Wälder, 1.134,00	01.01.1900	0,0	0,0	1.701,00	0,00	0,00	0,00	0,00	1.701,00
	1/0020004/00225	Grundstück Nr. 411/10, KG-Nr. 19021, Sonstige Straßenverh	01.01.1900	0,0	0,0	5.460,00	0,00	0,00	0,00	0,00	5.460,00
	1/0020004/00141	Grundstück Nr. 424/2, KG-Nr. 19016, Sonstige Straßenverh	01.01.1900	0,0	0,0	614,00	0,00	0,00	0,00	0,00	614,00
	1/0020004/00259	Grundstück Nr. 446/4, KG-Nr. 19038, Sonstige Straßenverh	01.01.1900	0,0	0,0	138,00	0,00	0,00	0,00	0,00	138,00
	1/0020004/00144	Grundstück Nr. 463/24, KG-Nr. 19016, Sonstige Straßenve	01.01.1900	0,0	0,0	5.859,00	0,00	400,00	0,00	0,00	5.459,00
	1/0030002/00146	Grundstück Nr. 463/4, KG-Nr. 19016, Wald Wälder, 3.878,0	01.01.1900	0,0	0,0	5.817,00	0,00	0,00	0,00	0,00	5.817,00
	1/0030001/00152	Grundstück Nr. 470/9, KG-Nr. 19016, Gärten Gärten, 197,0	01.01.1900	0,0	0,0	7.880,00	0,00	0,00	0,00	0,00	7.880,00
	1/0020004/00050	Grundstück Nr. 5/10, KG-Nr. 19013, Sonstige Straßenverke	01.01.1900	0,0	0,0	1.617,00	0,00	0,00	0,00	0,00	1.617,00

MVAG	Ansatz Konto	Bezeichnung	Inbetrieb- nahme	RND	ND	Buchwert 31.12.2019	Zugänge	Abgänge	Wertaufholung	Abschreibung/ Wertmind.	Buchwert 31.12.2020
	1/0020004/00051	Grundstück Nr. 5/9, KG-Nr. 19013, Sonstige Straßenverkeh	01.01.1900	0,0	0,0	566,00	0,00	0,00	0,00	0,00	566,00
	1/0020004/00153	Grundstück Nr. 501/2, KG-Nr. 19016, Sonstige Straßenverh	01.01.1900	0,0	0,0	112,00	0,00	0,00	0,00	0,00	112,00
	1/0030001/00154	Grundstück Nr. 512/4, KG-Nr. 19016, landwirtschaftlich ger	01.01.1900	0,0	0,0	50,00	0,00	0,00	0,00	0,00	50,00
	1/0020004/00155	Grundstück Nr. 539/1, KG-Nr. 19016, Sonstige Straßenverh	01.01.1900	0,0	0,0	864,00	0,00	0,00	0,00	0,00	864,00
	1/0020004/00156	Grundstück Nr. 539/13, KG-Nr. 19016, Sonstige Straßenven	01.01.1900	0,0	0,0	266,00	0,00	0,00	0,00	0,00	266,00
	1/0030001/00157	Grundstück Nr. 539/14, KG-Nr. 19016, Gärten Gärten, 153,	01.01.1900	0,0	0,0	153,00	0,00	0,00	0,00	0,00	153,00
	1/0020004/00158	Grundstück Nr. 539/14, KG-Nr. 19016, Sonstige Straßenven	01.01.1900	0,0	0,0	170,00	0,00	0,00	0,00	0,00	170,00
	1/0020004/00159	Grundstück Nr. 539/15, KG-Nr. 19016, Sonstige Straßenven	01.01.1900	0,0	0,0	790,00	0,00	0,00	0,00	0,00	790,00
	1/0030001/00160	Grundstück Nr. 539/16, KG-Nr. 19016, Gärten Gärten, 415,	01.01.1900	0,0	0,0	415,00	0,00	0,00	0,00	0,00	415,00
	1/0020004/00161	Grundstück Nr. 539/2, KG-Nr. 19016, Sonstige Straßenverh	01.01.1900	0,0	0,0	805,00	0,00	0,00	0,00	0,00	805,00
	1/0020004/00162	Grundstück Nr. 539/5, KG-Nr. 19016, Sonstige Straßenverh	01.01.1900	0,0	0,0	1.490,00	0,00	0,00	0,00	0,00	1.490,00
	1/0030001/00163	Grundstück Nr. 539/7, KG-Nr. 19016, landwirtschaftlich ger	01.01.1900	0,0	0,0	156,00	0,00	0,00	0,00	0,00	156,00
	1/0020004/00164	Grundstück Nr. 539/8, KG-Nr. 19016, Sonstige Straßenverh	01.01.1900	0,0	0,0	1.981,00	0,00	0,00	0,00	0,00	1.981,00
	1/0020004/00165	Grundstück Nr. 539/9, KG-Nr. 19016, Sonstige Straßenven	01.01.1900	0,0	0,0	2.696,00	0,00	0,00	0,00	0,00	2.696,00
	1/0020004/00228	Grundstück Nr. 54, KG-Nr. 19021, Sonstige Straßenverkeh	01.01.1900	0,0	0,0	5,00	0,00	0,00	0,00	0,00	5,00
	1/0020004/00166	Grundstück Nr. 541/1, KG-Nr. 19016, Sonstige Straßenverh	01.01.1900	0,0	0,0	1.878,00	0,00	0,00	0,00	0,00	1.878,00
	1/0030001/00167	Grundstück Nr. 541/2, KG-Nr. 19016, landwirtschaftlich ger	01.01.1900	0,0	0,0	227,00	0,00	0,00	0,00	0,00	227,00
	1/0020004/00168	Grundstück Nr. 541/3, KG-Nr. 19016, Sonstige Straßenverh	01.01.1900	0,0	0,0	422,00	0,00	0,00	0,00	0,00	422,00
	1/0020004/00169	Grundstück Nr. 542, KG-Nr. 19016, Sonstige Straßenverke	01.01.1900	0,0	0,0	1.755,00	0,00	0,00	0,00	0,00	1.755,00
	1/0020004/00170	Grundstück Nr. 543, KG-Nr. 19016, Sonstige Straßenverke	01.01.1900	0,0	0,0	423,00	0,00	0,00	0,00	0,00	423,00
	1/0020004/00171	Grundstück Nr. 543, KG-Nr. 19016, Sonstige Verkehrsrand	01.01.1900	0,0	0,0	43,00	0,00	0,00	0,00	0,00	43,00
	1/0020004/00172	Grundstück Nr. 544, KG-Nr. 19016, Sonstige Straßenverke	01.01.1900	0,0	0,0	1.960,00	0,00	0,00	0,00	0,00	1.960,00
	1/0020004/00173	Grundstück Nr. 545, KG-Nr. 19016, Sonstige Straßenverke	01.01.1900	0,0	0,0	1.147,00	0,00	0,00	0,00	0,00	1.147,00
	1/0020004/00175	Grundstück Nr. 547/4, KG-Nr. 19016, Sonstige Straßenverh	01.01.1900	0,0	0,0	1.427,00	0,00	0,00	0,00	0,00	1.427,00
	1/0020004/00176	Grundstück Nr. 547/5, KG-Nr. 19016, Sonstige Straßenverh	01.01.1900	0,0	0,0	3.282,00	0,00	0,00	0,00	0,00	3.282,00
	1/0020004/00177	Grundstück Nr. 547/5, KG-Nr. 19016, Sonstige Verkehrsra	01.01.1900	0,0	0,0	537,00	0,00	0,00	0,00	0,00	537,00
	1/0020001/00178	Grundstück Nr. 548/1, KG-Nr. 19016, Bauflächen Gebäude	01.01.1900	0,0	0,0	84,00	0,00	0,00	0,00	0,00	84,00
	1/0020004/00179	Grundstück Nr. 548/1, KG-Nr. 19016, Sonstige Straßenverh	01.01.1900	0,0	0,0	2.089,00	0,00	0,00	0,00	0,00	2.089,00
	1/0030001/00180	Grundstück Nr. 548/3, KG-Nr. 19016, landwirtschaftlich ger	01.01.1900	0,0	0,0	586,00	0,00	0,00	0,00	0,00	586,00
	1/0020004/00181	Grundstück Nr. 548/4, KG-Nr. 19016, Sonstige Straßenverh	01.01.1900	0,0	0,0	227,00	0,00	0,00	0,00	0,00	227,00
	1/0030001/00182	Grundstück Nr. 548/5, KG-Nr. 19016, landwirtschaftlich ger	01.01.1900	0,0	0,0	58,00	0,00	0,00	0,00	0,00	58,00
	1/0020004/00183	Grundstück Nr. 548/5, KG-Nr. 19016, Sonstige Straßenverh	01.01.1900	0,0	0,0	25,00	0,00	0,00	0,00	0,00	25,00
	1/0030002/00184	Grundstück Nr. 548/6, KG-Nr. 19016, Wald Wälder, 65,00 r	01.01.1900	0,0	0,0	65,00	0,00	0,00	0,00	0,00	65,00
	1/0030001/00185	Grundstück Nr. 553/10, KG-Nr. 19016, landwirtschaftlich ge	01.01.1900	0,0	0,0	106,00	0,00	0,00	0,00	0,00	106,00
	1/0020004/00186	Grundstück Nr. 553/10, KG-Nr. 19016, Sonstige Straßenven	01.01.1900	0,0	0,0	74,00	0,00	0,00	0,00	0,00	74,00
	1/0020001/00187	Grundstück Nr. 553/11, KG-Nr. 19016, Bauflächen Gebäud	01.01.1900	0,0	0,0	18,00	0,00	0,00	0,00	0,00	18,00
	1/0020002/00189	Grundstück Nr. 553/11, KG-Nr. 19016, Sonstige Betriebsflä	01.01.1900	0,0	0,0	52,00	0,00	0,00	0,00	0,00	52,00
	1/0020004/00188	Grundstück Nr. 553/11, KG-Nr. 19016, Sonstige Straßenven	01.01.1900	0,0	0,0	774,00	0,00	0,00	0,00	0,00	774,00
	1/0020004/00190	Grundstück Nr. 553/2, KG-Nr. 19016, Sonstige Straßenverh	01.01.1900	0,0	0,0	440,00	0,00	0,00	0,00	0,00	440,00

MVAG	Ansatz Konto	Bezeichnung	Inbetrieb- nahme	RND	ND	Buchwert 31.12.2019	Zugänge	Abgänge	Wertaufholung	Abschreibung/ Wertmind.	Buchwert 31.12.2020
	1/0020004/00191	Grundstück Nr. 553/6, KG-Nr. 19016, Sonstige Straßenverh	01.01.1900	0,0	0,0	198,00	0,00	0,00	0,00	0,00	198,00
	1/0010001/00229	Grundstück Nr. 56, KG-Nr. 19021, Sonstige Freizeittflächen	01.01.1900	0,0	0,0	4.230,00	0,00	0,00	0,00	0,00	4.230,00
	1/0020004/00192	Grundstück Nr. 563/1, KG-Nr. 19016, Sonstige Straßenverh	01.01.1900	0,0	0,0	1.356,00	0,00	0,00	0,00	0,00	1.356,00
	1/0020004/00193	Grundstück Nr. 563/11, KG-Nr. 19016, Sonstige Straßenve	01.01.1900	0,0	0,0	76,00	0,00	0,00	0,00	0,00	76,00
	1/0030001/00194	Grundstück Nr. 563/2, KG-Nr. 19016, Gärten Gärten, 104,0	01.01.1900	0,0	0,0	4.160,00	0,00	0,00	0,00	0,00	4.160,00
	1/0020004/00195	Grundstück Nr. 563/4, KG-Nr. 19016, Sonstige Straßenverh	01.01.1900	0,0	0,0	595,00	0,00	0,00	0,00	0,00	595,00
	1/0020004/00196	Grundstück Nr. 563/5, KG-Nr. 19016, Sonstige Straßenverh	01.01.1900	0,0	0,0	237,00	0,00	0,00	0,00	0,00	237,00
	1/0020004/00197	Grundstück Nr. 563/6, KG-Nr. 19016, Sonstige Straßenverh	01.01.1900	0,0	0,0	78,00	0,00	0,00	0,00	0,00	78,00
	1/0020004/00198	Grundstück Nr. 563/9, KG-Nr. 19016, Sonstige Straßenverh	01.01.1900	0,0	0,0	336,00	0,00	0,00	0,00	0,00	336,00
	1/0020004/00199	Grundstück Nr. 570, KG-Nr. 19016, Sonstige Straßenverke	01.01.1900	0,0	0,0	103,00	0,00	0,00	0,00	0,00	103,00
	1/0020004/00200	Grundstück Nr. 571, KG-Nr. 19016, Sonstige Straßenverke	01.01.1900	0,0	0,0	55,00	0,00	0,00	0,00	0,00	55,00
	1/0020004/00201	Grundstück Nr. 572, KG-Nr. 19016, Sonstige Straßenverke	01.01.1900	0,0	0,0	37,00	0,00	0,00	0,00	0,00	37,00
	1/0020004/00202	Grundstück Nr. 573, KG-Nr. 19016, Sonstige Straßenverke	01.01.1900	0,0	0,0	252,00	0,00	0,00	0,00	0,00	252,00
	1/0020004/00203	Grundstück Nr. 574/1, KG-Nr. 19016, Sonstige Straßenverh	01.01.1900	0,0	0,0	254,00	0,00	0,00	0,00	0,00	254,00
	1/0020004/00204	Grundstück Nr. 574/2, KG-Nr. 19016, Sonstige Straßenverh	01.01.1900	0,0	0,0	34,00	0,00	0,00	0,00	0,00	34,00
	1/0020004/00205	Grundstück Nr. 575, KG-Nr. 19016, Sonstige Straßenverke	01.01.1900	0,0	0,0	21,00	0,00	0,00	0,00	0,00	21,00
	1/0020004/00206	Grundstück Nr. 576, KG-Nr. 19016, Sonstige Straßenverke	01.01.1900	0,0	0,0	325,00	0,00	0,00	0,00	0,00	325,00
	1/0020004/00207	Grundstück Nr. 577, KG-Nr. 19016, Sonstige Straßenverke	01.01.1900	0,0	0,0	95,00	0,00	0,00	0,00	0,00	95,00
	1/0020004/00208	Grundstück Nr. 580, KG-Nr. 19016, Sonstige Straßenverke	01.01.1900	0,0	0,0	3.781,00	0,00	0,00	0,00	0,00	3.781,00
	1/0020004/00209	Grundstück Nr. 581, KG-Nr. 19016, Sonstige Straßenverke	01.01.1900	0,0	0,0	111,00	0,00	0,00	0,00	0,00	111,00
	1/0020004/00260	Grundstück Nr. 64, KG-Nr. 19038, Sonstige Straßenverkeh	01.01.1900	0,0	0,0	3.338,00	0,00	0,00	0,00	0,00	3.338,00
	1/0020004/00261	Grundstück Nr. 651/5, KG-Nr. 19038, Sonstige Straßenverh	01.01.1900	0,0	0,0	223,00	0,00	0,00	0,00	0,00	223,00
	1/0020004/00230	Grundstück Nr. 66/15, KG-Nr. 19021, Sonstige Straßenverh	01.01.1900	0,0	0,0	113,00	0,00	0,00	0,00	0,00	113,00
	1/0020004/00262	Grundstück Nr. 684, KG-Nr. 19038, Sonstige Straßenverke	01.01.1900	0,0	0,0	2.736,00	0,00	0,00	0,00	0,00	2.736,00
	1/0020004/00263	Grundstück Nr. 685/5, KG-Nr. 19038, Sonstige Straßenverh	01.01.1900	0,0	0,0	100,00	0,00	0,00	0,00	0,00	100,00
	1/0020004/00264	Grundstück Nr. 687, KG-Nr. 19038, Sonstige Straßenverke	01.01.1900	0,0	0,0	15.876,00	0,00	0,00	0,00	0,00	15.876,00
	1/0030001/00265	Grundstück Nr. 688, KG-Nr. 19038, landwirtschaftlich genu	01.01.1900	0,0	0,0	217,00	0,00	0,00	0,00	0,00	217,00
	1/0020004/00267	Grundstück Nr. 688, KG-Nr. 19038, Sonstige Straßenverke	01.01.1900	0,0	0,0	1.883,00	0,00	0,00	0,00	0,00	1.883,00
	1/0030002/00266	Grundstück Nr. 688, KG-Nr. 19038, Wald Wälder, 882,00 r	01.01.1900	0,0	0,0	882,00	0,00	0,00	0,00	0,00	882,00
	1/0020004/00268	Grundstück Nr. 689, KG-Nr. 19038, Sonstige Straßenverke	01.01.1900	0,0	0,0	478,00	0,00	0,00	0,00	0,00	478,00
	1/0020004/00269	Grundstück Nr. 697, KG-Nr. 19038, Sonstige Straßenverke	01.01.1900	0,0	0,0	299,00	0,00	0,00	0,00	0,00	299,00
	1/0020004/00270	Grundstück Nr. 698, KG-Nr. 19038, Sonstige Straßenverke	01.01.1900	0,0	0,0	2.571,00	0,00	0,00	0,00	0,00	2.571,00
	1/0030001/00271	Grundstück Nr. 701, KG-Nr. 19038, landwirtschaftlich genu	01.01.1900	0,0	0,0	323,00	0,00	0,00	0,00	0,00	323,00
	1/0020004/00272	Grundstück Nr. 701, KG-Nr. 19038, Sonstige Straßenverke	01.01.1900	0,0	0,0	3.590,00	0,00	0,00	0,00	0,00	3.590,00
	1/0020004/00273	Grundstück Nr. 702/1, KG-Nr. 19038, Sonstige Straßenverh	01.01.1900	0,0	0,0	256,00	0,00	0,00	0,00	0,00	256,00
	1/0030001/00274	Grundstück Nr. 704, KG-Nr. 19038, landwirtschaftlich genu	01.01.1900	0,0	0,0	694,00	0,00	0,00	0,00	0,00	694,00
	1/0020004/00275	Grundstück Nr. 707, KG-Nr. 19038, Sonstige Straßenverke	01.01.1900	0,0	0,0	823,00	0,00	0,00	0,00	0,00	823,00
	1/0030001/00276	Grundstück Nr. 708, KG-Nr. 19038, landwirtschaftlich genu	01.01.1900	0,0	0,0	441,00	0,00	0,00	0,00	0,00	441,00
	1/0020004/00277	Grundstück Nr. 708, KG-Nr. 19038, Sonstige Straßenverke	01.01.1900	0,0	0,0	5.770,00	0,00	0,00	0,00	0,00	5.770,00

MVAG	Ansatz Konto	Bezeichnung	Inbetrieb- nahme	RND	ND	Buchwert 31.12.2019	Zugänge	Abgänge	Wertaufholung	Abschreibung/ Wertmind.	Buchwert 31.12.2020
	1/0030001/00278	Grundstück Nr. 712, KG-Nr. 19038, landwirtschaftlich genu	01.01.1900	0,0	0,0	1.023,00	0,00	0,00	0,00	0,00	1.023,00
	1/0020004/00279	Grundstück Nr. 712, KG-Nr. 19038, Sonstige Straßenverke	01.01.1900	0,0	0,0	383,00	0,00	0,00	0,00	0,00	383,00
	1/0020004/00280	Grundstück Nr. 714/1, KG-Nr. 19038, Sonstige Straßenverl	01.01.1900	0,0	0,0	762,00	0,00	0,00	0,00	0,00	762,00
	1/0020004/00281	Grundstück Nr. 714/2, KG-Nr. 19038, Sonstige Straßenverl	01.01.1900	0,0	0,0	694,00	0,00	0,00	0,00	0,00	694,00
	1/0020004/00282	Grundstück Nr. 716, KG-Nr. 19038, Sonstige Straßenverke	01.01.1900	0,0	0,0	3.262,00	0,00	0,00	0,00	0,00	3.262,00
	1/0020004/00231	Grundstück Nr. 73/4, KG-Nr. 19021, Sonstige Straßenverke	01.01.1900	0,0	0,0	30.198,00	0,00	0,00	0,00	0,00	30.198,00
	1/0020004/00232	Grundstück Nr. 73/5, KG-Nr. 19021, Sonstige Straßenverke	01.01.1900	0,0	0,0	398,00	0,00	0,00	0,00	0,00	398,00
	1/0020004/00233	Grundstück Nr. 74/19, KG-Nr. 19021, Sonstige Straßenverl	01.01.1900	0,0	0,0	2.095,00	0,00	0,00	0,00	0,00	2.095,00
	1/0030002/00234	Grundstück Nr. 74/8, KG-Nr. 19021, Wald Wälder, 339,00 r	01.01.1900	0,0	0,0	508,50	0,00	0,00	0,00	0,00	508,50
	1/0030002/00235	Grundstück Nr. 75/28, KG-Nr. 19021, Wald Wälder, 707,00	01.01.1900	0,0	0,0	1.060,50	0,00	0,00	0,00	0,00	1.060,50
	1/0020004/00236	Grundstück Nr. 76/15, KG-Nr. 19021, Sonstige Straßenverl	01.01.1900	0,0	0,0	5.352,00	0,00	0,00	0,00	0,00	5.352,00
	1/0030001/00237	Grundstück Nr. 77/2, KG-Nr. 19021, landwirtschaftlich genu	01.01.1900	0,0	0,0	3.024,00	0,00	0,00	0,00	0,00	3.024,00
	1/0030002/00238	Grundstück Nr. 77/2, KG-Nr. 19021, Wald Wälder, 2.753,00	01.01.1900	0,0	0,0	4.129,50	0,00	0,00	0,00	0,00	4.129,50
	1/0020004/00240	Grundstück Nr. 78/3, KG-Nr. 19021, Sonstige Straßenverke	01.01.1900	0,0	0,0	154,00	0,00	0,00	0,00	0,00	154,00
	1/0020004/00052	Grundstück Nr. 79/2, KG-Nr. 19013, Sonstige Straßenverke	01.01.1900	0,0	0,0	652,00	0,00	0,00	0,00	0,00	652,00
	1/0020004/00241	Grundstück Nr. 81/13, KG-Nr. 19021, Sonstige Straßenverl	01.01.1900	0,0	0,0	7.524,00	0,00	0,00	0,00	0,00	7.524,00
	1/0020004/00242	Grundstück Nr. 81/22, KG-Nr. 19021, Sonstige Straßenverl	01.01.1900	0,0	0,0	1.462,00	0,00	0,00	0,00	0,00	1.462,00
	1/0020004/00243	Grundstück Nr. 82/11, KG-Nr. 19021, Sonstige Straßenverl	01.01.1900	0,0	0,0	400,00	0,00	0,00	0,00	0,00	400,00
	1/0020004/00255	Grundstück Nr. 86/2, KG-Nr. 19035, Wald Forststraßen, 45	01.01.1900	0,0	0,0	45,00	0,00	0,00	0,00	0,00	45,00
	1/0020001/00244	Grundstück Nr. 97/3, KG-Nr. 19021, Bauflächen, Laabach	01.01.1900	0,0	0,0	450,00	0,00	0,00	0,00	0,00	450,00
	1/0030001/00245	Grundstück Nr. 97/3, KG-Nr. 19021, landwirtschaftlich genu	01.01.1900	0,0	0,0	45,00	0,00	0,00	0,00	0,00	45,00
	840100	Aufschließung - Bröthalergründe				191.257,28	0,00	0,00	0,00	2.005,45	189.251,83
	1/0030001/00151	Grundstück Nr. 470/16, KG-Nr. 19016, Gärten Gärten, 3.15	01.01.1900	0,0	0,0	126.080,00	0,00	0,00	0,00	0,00	126.080,00
	2/0070003/00497	Errichtung Teich 2018/2019	01.07.2019	31,5	33,0	65.177,28	0,00	0,00	0,00	2.005,45	63.171,83
	840200	Projekt Sonnenhang				722.852,38	0,00	48.757,80	0,00	0,00	674.094,58
	1/0010001/00472	Grundstück Nr. 267/11, KG-Nr. 19016, Bauflächen Gebäud	01.01.1900	0,0	0,0	15.433,86	0,00	0,00	0,00	0,00	15.433,86
	1/0010001/00473	Grundstück Nr. 267/12, KG-Nr. 19016, Bauflächen Gebäud	01.01.1900	0,0	0,0	25.662,00	0,00	0,00	0,00	0,00	25.662,00
	1/0010001/00477	Grundstück Nr. 267/16, KG-Nr. 19016, Bauflächen Gebäud	01.01.1900	0,0	0,0	22.839,18	0,00	22.839,18	0,00	0,00	0,00
	1/0010001/00478	Grundstück Nr. 267/17, KG-Nr. 19016, Bauflächen Gebäud	01.01.1900	0,0	0,0	25.918,62	0,00	25.918,62	0,00	0,00	0,00
	1/0010001/00479	Grundstück Nr. 267/18, KG-Nr. 19016, Bauflächen Gebäud	01.01.1900	0,0	0,0	29.584,62	0,00	0,00	0,00	0,00	29.584,62
	1/0010001/00480	Grundstück Nr. 267/19, KG-Nr. 19016, Bauflächen Gebäud	01.01.1900	0,0	0,0	32.224,14	0,00	0,00	0,00	0,00	32.224,14
	1/0010001/00481	Grundstück Nr. 267/20, KG-Nr. 19016, Bauflächen Gebäud	01.01.1900	0,0	0,0	33.213,96	0,00	0,00	0,00	0,00	33.213,96
	1/0010001/00482	Grundstück Nr. 267/21, KG-Nr. 19016, Bauflächen Gebäud	01.01.1900	0,0	0,0	25.075,44	0,00	0,00	0,00	0,00	25.075,44
	1/0010001/00483	Grundstück Nr. 267/22, KG-Nr. 19016, Bauflächen Gebäud	01.01.1900	0,0	0,0	26.541,84	0,00	0,00	0,00	0,00	26.541,84
	1/0010001/00484	Grundstück Nr. 267/23, KG-Nr. 19016, Bauflächen Gebäud	01.01.1900	0,0	0,0	23.279,10	0,00	0,00	0,00	0,00	23.279,10
	1/0010001/00485	Grundstück Nr. 267/24, KG-Nr. 19016, Bauflächen Gebäud	01.01.1900	0,0	0,0	29.328,00	0,00	0,00	0,00	0,00	29.328,00
	1/0010001/00486	Grundstück Nr. 267/25, KG-Nr. 19016, Bauflächen Gebäud	01.01.1900	0,0	0,0	25.991,94	0,00	0,00	0,00	0,00	25.991,94
	1/0010001/00487	Grundstück Nr. 267/26, KG-Nr. 19016, Bauflächen Gebäud	01.01.1900	0,0	0,0	26.248,56	0,00	0,00	0,00	0,00	26.248,56

MVAG	Ansatz Konto	Bezeichnung	Inbetrieb- nahme	RND	ND	Buchwert 31.12.2019	Zugänge	Abgänge	Wertaufholung	Abschreibung/ Wertmind.	Buchwert 31.12.2020
	1/0010001/00488	Grundstück Nr. 267/27, KG-Nr. 19016, Bauflächen Gebäud	01.01.1900	0,0	0,0	26.028,60	0,00	0,00	0,00	0,00	26.028,60
	1/0010001/00489	Grundstück Nr. 267/28, KG-Nr. 19016, Bauflächen Gebäud	01.01.1900	0,0	0,0	27.788,28	0,00	0,00	0,00	0,00	27.788,28
	1/0010001/00490	Grundstück Nr. 267/29, KG-Nr. 19016, Bauflächen Gebäud	01.01.1900	0,0	0,0	27.641,64	0,00	0,00	0,00	0,00	27.641,64
	1/0010001/00491	Grundstück Nr. 267/30, KG-Nr. 19016, Bauflächen Gebäud	01.01.1900	0,0	0,0	26.285,22	0,00	0,00	0,00	0,00	26.285,22
	1/0010001/00492	Grundstück Nr. 267/31, KG-Nr. 19016, Bauflächen Gebäud	01.01.1900	0,0	0,0	28.961,40	0,00	0,00	0,00	0,00	28.961,40
	1/0010001/00493	Grundstück Nr. 267/32, KG-Nr. 19016, Bauflächen Gebäud	01.01.1900	0,0	0,0	28.998,06	0,00	0,00	0,00	0,00	28.998,06
	1/0010001/00494	Grundstück Nr. 267/33, KG-Nr. 19016, Bauflächen Gebäud	01.01.1900	0,0	0,0	28.998,06	0,00	0,00	0,00	0,00	28.998,06
	1/0010001/00404	Grundstück Nr. 267/8, KG-Nr. 19016, Bauflächen Gebäude	01.01.1900	0,0	0,0	174.904,86	0,00	0,00	0,00	0,00	174.904,86
	1/0020004/00174	Grundstück Nr. 546, KG-Nr. 19016, Sonstige Straßenverke	01.01.1900	0,0	0,0	11.905,00	0,00	0,00	0,00	0,00	11.905,00
1028	Geleistete Anzahlungen für Anlagen und Anlagen in Bau					14.561,00	0,00	0,00	0,00	0,00	14.561,00
	840200	Projekt Sonnenhang				14.561,00	0,00	0,00	0,00	0,00	14.561,00
	2/0040012/00472	Straßenbeleuchtung Sonnenhang in Bau		0,0	0,0	14.561,00	0,00	0,00	0,00	0,00	14.561,00
1023	Wasser- und Abwasserbauten und -anlagen					941.851,79	47.356,23	0,00	0,00	46.191,06	943.016,96
	850000	Betriebe der Wasserversorgung				941.851,79	47.356,23	0,00	0,00	46.191,06	943.016,96
	3/0140002/00420	WVA BA 01 1992	31.12.1992	4,5	33,0	65.409,87	0,00	0,00	0,00	11.892,70	53.517,17
	3/0140002/00421	WVA BA 01 Sp 1992	31.12.1992	4,5	33,0	28.032,80	0,00	0,00	0,00	5.096,87	22.935,93
	3/0140002/00422	WVA BA 02 Araburg 2002	31.12.2002	14,5	33,0	20.666,67	0,00	0,00	0,00	1.333,33	19.333,34
	3/0140002/00425	WVA BA 03 Kataster	31.12.2015	19,5	25,0	28.700,00	0,00	0,00	0,00	1.400,00	27.300,00
	3/0140002/00428	WVA BA 04 Erweiterung Brandtner	31.12.2009	21,5	33,0	14.579,32	0,00	0,00	0,00	647,97	13.931,35
	3/0140002/00430	WVA BA 05 Erw. Siedl. Alpenland	31.12.2012	24,5	33,0	64.843,41	0,00	0,00	0,00	2.542,88	62.300,53
	3/0140002/00432	WVA BA 06 UV-Analgen Quellen	31.12.2017	29,5	33,0	120.151,52	0,00	0,00	0,00	3.939,39	116.212,13
	3/0140002/00500	WVA BA 07	01.01.2020	32,0	33,0	599.468,20	47.356,23	0,00	0,00	19.337,92	627.486,51
1311	Investitionszuschüsse von Trägern öffentlichen Rechts					-137.977,36	0,00	0,00	0,00	-5.082,30	-132.895,06
	850000	Betriebe der Wasserversorgung				-137.977,36	0,00	0,00	0,00	-5.082,30	-132.895,06
	3/0140002/01084	KT WVA BA 02 Araburg 2002 - GZ A201722	31.12.2002	14,5	33,0	-6.340,91	0,00	0,00	0,00	-409,09	-5.931,82
	3/0140002/00424	KT WVA BA 02 Landesförd. - GZ A201722	31.12.2002	14,5	33,0	-1.033,33	0,00	0,00	0,00	-66,67	-966,66
	3/0140002/01086	KT WVA BA 03 Kataster	31.12.2002	19,5	25,0	-14.350,00	0,00	0,00	0,00	-700,00	-13.650,00
	3/0140002/01088	KT WVA BA 04 Erweiterung Brandtner	31.12.2009	21,5	33,0	-2.191,37	0,00	0,00	0,00	-97,39	-2.093,98
	3/0140002/00429	KT WVA BA 04 Landesförd. - GZ A902251	31.12.2009	21,5	33,0	-728,87	0,00	0,00	0,00	-32,39	-696,48
	3/0140002/01089	KT WVA BA 05 Erw. Siedl. Alpenland	31.12.2012	24,5	33,0	-9.935,15	0,00	0,00	0,00	-389,61	-9.545,54
	3/0140002/00431	KT WVA BA 05 Landesförd. - GZ B202057	31.12.2012	24,5	33,0	-3.311,13	0,00	0,00	0,00	-129,85	-3.181,28
	3/0140002/01090	KT WVA BA 06 UV-Analgen Quellen	31.12.2017	29,5	33,0	-18.022,73	0,00	0,00	0,00	-590,91	-17.431,82
	3/0140002/00426	WVA BA 03 Landesförd.	31.12.2002	19,5	25,0	-7.175,00	0,00	0,00	0,00	-350,00	-6.825,00
	3/0140002/00433	WVA BA 06 Landesförd.	31.12.2017	29,5	33,0	-6.007,58	0,00	0,00	0,00	-196,97	-5.810,61
	3/0140002/01118	KT WVA BA 07	31.12.2019	31,5	33,0	-68.881,29	0,00	0,00	0,00	-2.119,42	-66.761,87

MVAG	Ansatz Konto	Bezeichnung	Inbetrieb- nahme	RND	ND	Buchwert 31.12.2019	Zugänge	Abgänge	Wertaufholung	Abschreibung/ Wertmind.	Buchwert 31.12.2020
1313	Investitionszuschüsse von übrigen					-83.479,85	0,00	0,00	0,00	-3.044,59	-80.435,26
	850000	Betriebe der Wasserversorgung				-83.479,85	0,00	0,00	0,00	-3.044,59	-80.435,26
	3/0460003/01080	Wasseranschluss 2004	31.12.2004	16,5	33,0	-404,62	0,00	0,00	0,00	-23,12	-381,50
	3/0460003/01079	Wasseranschluss 2005	31.12.2005	17,5	33,0	-348,30	0,00	0,00	0,00	-18,83	-329,47
	3/0460003/01081	Wasseranschluss 2006	31.12.2006	18,5	33,0	-1.610,00	0,00	0,00	0,00	-82,56	-1.527,44
	3/0460003/01082	Wasseranschluss 2007	31.12.2007	19,5	33,0	-641,91	0,00	0,00	0,00	-31,31	-610,60
	3/0460003/01106	Wasseranschluss 2008	31.12.2008	20,5	33,0	-3.232,36	0,00	0,00	0,00	-150,34	-3.082,02
	3/0460003/01109	Wasseranschluss 2009	31.12.2009	21,5	33,0	-4.602,71	0,00	0,00	0,00	-204,56	-4.398,15
	3/0460003/01110	Wasseranschluss 2010	31.12.2010	22,5	33,0	-2.820,34	0,00	0,00	0,00	-120,01	-2.700,33
	3/0460003/01111	Wasseranschluss 2011	31.12.2011	23,5	33,0	-6.881,43	0,00	0,00	0,00	-280,87	-6.600,56
	3/0460003/01112	Wasseranschluss 2013	31.12.2013	25,5	33,0	-7.146,51	0,00	0,00	0,00	-269,68	-6.876,83
	3/0460003/01113	Wasseranschluss 2014	31.12.2014	26,5	33,0	-6.059,25	0,00	0,00	0,00	-220,34	-5.838,91
	3/0460003/01114	Wasseranschluss 2015	31.12.2015	27,5	33,0	-10.904,99	0,00	0,00	0,00	-382,63	-10.522,36
	3/0460003/01115	Wasseranschluss 2016	31.12.2016	28,5	33,0	-3.632,73	0,00	0,00	0,00	-123,14	-3.509,59
	3/0460003/01116	Wasseranschluss 2017	31.12.2017	29,5	33,0	-19.123,87	0,00	0,00	0,00	-627,01	-18.496,86
	3/0460003/01117	Wasseranschluss 2018	31.12.2018	30,5	33,0	-16.070,83	0,00	0,00	0,00	-510,19	-15.560,64
1023	Wasser- und Abwasserbauten und -anlagen					3.474.580,69	39.400,20	0,00	0,00	150.057,52	3.363.923,37
	851000	Betriebe der Abwasserbeseitigung				3.474.580,69	39.400,20	0,00	0,00	150.057,52	3.363.923,37
	3/0450001/00436	ABA BA 01 1985	31.12.1985	14,5	50,0	943.209,30	0,00	0,00	0,00	60.852,21	882.357,09
	3/0450001/00456	ABA BA 02 1996	31.12.1996	25,5	50,0	1.612.583,65	0,00	0,00	0,00	60.852,21	1.551.731,44
	3/0450001/00440	ABA BA 02 Araburg 2002	31.12.2002	31,5	50,0	14.182,35	0,00	0,00	0,00	436,38	13.745,97
	3/0450001/00458	ABA BA 03 Laabach 1997	31.12.1997	26,5	50,0	168.417,14	0,00	0,00	0,00	6.124,26	162.292,88
	3/0450001/00444	ABA BA 05 nördl. Bahnsiedl.	31.12.2004	33,5	50,0	126.240,33	0,00	0,00	0,00	3.659,14	122.581,19
	3/0450001/00447	ABA BA 06 Erw. Brandtner	31.12.2009	38,5	50,0	40.350,04	0,00	0,00	0,00	1.021,52	39.328,52
	3/0450001/00451	ABA BA 07 Leitungskataster	31.12.2014	18,5	25,0	156.000,00	0,00	0,00	0,00	8.000,00	148.000,00
	3/0450001/00501	ABA BA 08 Erweiterung Siedlung Alpenland Ost	30.06.2017	46,0	50,0	98.503,43	0,00	0,00	0,00	2.095,82	96.407,61
	3/0450001/01121	ABA BA 09 + 10 Sonnenhang u. Sanierung Bergsiedlung	01.01.2020	49,0	50,0	300.489,43	39.400,20	0,00	0,00	6.720,93	333.168,70
	3/0450001/01122	Kanalprojekt Alpenlandsiedlung IBN 2019	26.11.2019	48,5	50,0	14.605,02	0,00	0,00	0,00	295,05	14.309,97
1311	Investitionszuschüsse von Trägern öffentlichen Rechts					-2.466.858,80	0,00	0,00	0,00	-113.404,07	-2.353.454,73
	851000	Betriebe der Abwasserbeseitigung				-2.466.858,80	0,00	0,00	0,00	-113.404,07	-2.353.454,73
	3/0450001/00438	ABA BA 01 Landesförd.	31.12.1985	14,5	50,0	-216.927,69	0,00	0,00	0,00	-13.995,33	-202.932,36
	3/0450001/00442	ABA BA 02 Landesförd.	31.12.2002	31,5	50,0	-2.912,65	0,00	0,00	0,00	-89,62	-2.823,03
	3/0450001/00457	ABA BA 02 Landesförd.	31.12.1996	25,5	50,0	-370.876,37	0,00	0,00	0,00	-13.995,33	-356.881,04
	3/0450001/00459	ABA BA 03 Landesförd.	31.12.1997	26,5	50,0	-21.903,59	0,00	0,00	0,00	-796,49	-21.107,10
	3/0450001/00445	ABA BA 05 Landesförd.	31.12.2004	33,5	50,0	-7.095,27	0,00	0,00	0,00	-205,66	-6.889,61
	3/0450001/00449	ABA BA 06 Landesförd.	31.12.2009	38,5	50,0	-2.282,31	0,00	0,00	0,00	-57,78	-2.224,53
	3/0450001/00454	ABA BA 07 Landesförd.	31.12.2014	18,5	25,0	-11.895,00	0,00	0,00	0,00	-610,00	-11.285,00

MVAG	Ansatz Konto	Bezeichnung	Inbetrieb- nahme	RND	ND	Buchwert 31.12.2019	Zugänge	Abgänge	Wertaufholung	Abschreibung/ Wertmind.	Buchwert 31.12.2020
	3/0450001/01092	KT ABA BA 01 1985	31.12.1985	14,5	50,0	-581.237,33	0,00	0,00	0,00	-37.499,18	-543.738,15
	3/0450001/01107	KT ABA BA 02 1996 - GZ 9200156	31.12.1996	25,5	50,0	-967.550,18	0,00	0,00	0,00	-36.511,33	-931.038,85
	3/0450001/01095	KT ABA BA 02 Araburg 2002	31.12.2002	31,5	50,0	-3.970,85	0,00	0,00	0,00	-122,18	-3.848,67
	3/0450001/01108	KT ABA BA 03 Laabach 1997	31.12.1997	26,5	50,0	-97.681,91	0,00	0,00	0,00	-3.552,07	-94.129,84
	3/0450001/01098	KT ABA BA 05 nördl. Bahnsiedl.	31.12.2004	33,5	50,0	-55.483,59	0,00	0,00	0,00	-1.608,22	-53.875,37
	3/0450001/01100	KT ABA BA 06 Erw. Brandtner	31.12.2009	38,5	50,0	-4.517,22	0,00	0,00	0,00	-114,36	-4.402,86
	3/0450001/01103	KT ABA BA 07 Leitungskataster	31.12.2014	18,5	25,0	-54.643,68	0,00	0,00	0,00	-2.802,24	-51.841,44
	3/0450001/01119	KT ABA BA 08 Erweiterung Siedlung Alpenland Ost	30.06.2017	46,0	50,0	-67.881,16	0,00	0,00	0,00	-1.444,28	-66.436,88
1313	Investitionszuschüsse von übrigen					-173.473,68	0,00	0,00	0,00	-4.028,21	-169.445,47
	851000	Betriebe der Abwasserbeseitigung				-173.473,68	0,00	0,00	0,00	-4.028,21	-169.445,47
	3/0450001/01083	Kanaleinmünd.abg. 2005	31.12.2005	34,5	50,0	-9.279,85	0,00	0,00	0,00	-261,40	-9.018,45
	3/0450001/01085	Kanaleinmünd.abg. 2006	31.12.2006	35,5	50,0	-18.945,24	0,00	0,00	0,00	-519,05	-18.426,19
	3/0450001/01087	Kanaleinmünd.abg. 2007	31.12.2007	36,5	50,0	-1.937,47	0,00	0,00	0,00	-51,67	-1.885,80
	3/0450001/01091	Kanaleinmünd.abg. 2008	31.12.2008	37,5	50,0	-2.551,25	0,00	0,00	0,00	-66,27	-2.484,98
	3/0450001/01093	Kanaleinmünd.abg. 2009	31.12.2009	38,5	50,0	-13.332,51	0,00	0,00	0,00	-337,53	-12.994,98
	3/0450001/01094	Kanaleinmünd.abg. 2010	31.12.2010	39,5	50,0	-8.019,96	0,00	0,00	0,00	-198,02	-7.821,94
	3/0450001/01096	Kanaleinmünd.abg. 2011	31.12.2011	40,5	50,0	-12.830,12	0,00	0,00	0,00	-309,16	-12.520,96
	3/0450001/01097	Kanaleinmünd.abg. 2013	31.12.2013	42,5	50,0	-10.876,78	0,00	0,00	0,00	-250,04	-10.626,74
	3/0450001/01099	Kanaleinmünd.abg. 2014	31.12.2014	43,5	50,0	-6.931,58	0,00	0,00	0,00	-155,77	-6.775,81
	3/0450001/01101	Kanaleinmünd.abg. 2015	31.12.2015	44,5	50,0	-19.127,43	0,00	0,00	0,00	-420,38	-18.707,05
	3/0450001/01102	Kanaleinmünd.abg. 2016	31.12.2016	45,5	50,0	-10.138,14	0,00	0,00	0,00	-218,02	-9.920,12
	3/0450001/01104	Kanaleinmünd.abg. 2017	31.12.2017	46,5	50,0	-32.318,04	0,00	0,00	0,00	-680,38	-31.637,66
	3/0450001/01105	Kanaleinmünd.abg. 2018	31.12.2018	47,5	50,0	-27.185,31	0,00	0,00	0,00	-560,52	-26.624,79
1021	Grundstücke, Grundstückseinrichtungen und Infrastruktur					36.539,78	0,00	0,00	0,00	1.783,12	34.756,66
	852000	Betriebe der Müllbeseitigung				36.539,78	0,00	0,00	0,00	1.783,12	34.756,66
	3/0040008/00369	Zaun + Einfahrtstor	19.06.2015	14,0	20,0	7.160,71	0,00	0,00	0,00	477,38	6.683,33
	3/0070003/00368	Zufahrtsrampe	31.12.2009	21,5	33,0	29.379,07	0,00	0,00	0,00	1.305,74	28.073,33
1024	Sonderanlagen					1.974,17	0,00	0,00	0,00	282,02	1.692,15
	852000	Betriebe der Müllbeseitigung				1.974,17	0,00	0,00	0,00	282,02	1.692,15
	3/0110002/00370	Stiege Container	03.05.2017	6,0	10,0	1.974,17	0,00	0,00	0,00	282,02	1.692,15
1026	Amts-, Betriebs- und Geschäftsausstattung					608,40	0,00	0,00	0,00	101,40	507,00
	852000	Betriebe der Müllbeseitigung				608,40	0,00	0,00	0,00	101,40	507,00
	3/0110002/00371	Hundetoiletten+Kotsäcke,	19.05.2016	5,0	10,0	608,40	0,00	0,00	0,00	101,40	507,00

MVAG	Ansatz Konto	Bezeichnung	Inbetrieb- nahme	RND	ND	Buchwert 31.12.2019	Zugänge	Abgänge	Wertaufholung	Abschreibung/ Wertmind.	Buchwert 31.12.2020
1021	Grundstücke, Grundstückseinrichtungen und Infrastruktur					15.133,24	0,00	0,00	0,00	0,00	15.133,24
	853000	Betriebe für die Errichtung und Verwaltung von Wohn- und Geschäftsgebä				15.133,24	0,00	0,00	0,00	0,00	15.133,24
	1/0020001/00332	Grundstück 388/12 Wohnungen	01.01.1900	0,0	0,0	15.133,24	0,00	0,00	0,00	0,00	15.133,24
1022	Gebäude und Bauten					63.619,95	0,00	0,00	0,00	4.893,84	58.726,11
	853000	Betriebe für die Errichtung und Verwaltung von Wohn- und Geschäftsgebä				63.619,95	0,00	0,00	0,00	4.893,84	58.726,11
	2/0060001/00337	Gebäudeanteil Wohnungen	01.01.1983	12,0	50,0	63.619,95	0,00	0,00	0,00	4.893,84	58.726,11
1026	Amts-, Betriebs- und Geschäftsausstattung					0,00	8.234,43	0,00	0,00	421,40	7.813,03
	010000	Zentralamt				0,00	4.239,93	0,00	0,00	421,40	3.818,53
	4/0410001/00314	AV 100% Abgang 2020	01.01.2020	0,0	1,0	0,00	599,00	0,00	0,00	0,00	599,00
	4/0180004/00001	Laptop Gemeindeamt	23.06.2020	7,0	8,0	0,00	3.371,20	0,00	0,00	421,40	2.949,80
	4/0180003/00354	Monitore Gemeindeamt	19.01.2021	4,0	4,0	0,00	269,73	0,00	0,00	0,00	269,73
	240000	Kindergärten				0,00	1.529,98	0,00	0,00	0,00	1.529,98
	5/0110002/00473	Outdoor Spielküche mit Pumphahn	13.01.2021	10,0	10,0	0,00	1.529,98	0,00	0,00	0,00	1.529,98
	272000	Volksbildungsheime				0,00	2.464,52	0,00	0,00	0,00	2.464,52
	4/0270002/00001	Elektro-Ladestation MZH	19.01.2021	15,0	15,0	0,00	2.464,52	0,00	0,00	0,00	2.464,52
1028	Geleistete Anzahlungen für Anlagen und Anlagen in Bau					0,00	22.200,00	0,00	0,00	0,00	22.200,00
	272200	Vorh. Mehrzweckhalle				0,00	22.200,00	0,00	0,00	0,00	22.200,00
	3/0060001/00001	Projekt Kindergarten Neubau und Sanierung Volksschule u		0,0	0,0	0,00	22.200,00	0,00	0,00	0,00	22.200,00
1010	Immaterielle Vermögenswerte					0,00	1.069,58	0,00	0,00	213,92	855,66
	273000	Volksbüchereien				0,00	1.069,58	0,00	0,00	213,92	855,66
	4/0440001/00001	Bücherei Software Programm	26.02.2020	4,0	5,0	0,00	1.069,58	0,00	0,00	213,92	855,66
1025	Technische Anlagen, Fahrzeuge und Maschinen					0,00	18.700,00	0,00	0,00	1.196,67	17.503,33
	381000	Araburg				0,00	18.700,00	0,00	0,00	1.196,67	17.503,33
	5/0280001/00001	Gerüst Araburg	26.02.2020	14,0	15,0	0,00	15.700,00	0,00	0,00	1.046,67	14.653,33
	5/0220001/00001	Raupendumper,	15.10.2020	9,5	10,0	0,00	3.000,00	0,00	0,00	150,00	2.850,00
1026	Amts-, Betriebs- und Geschäftsausstattung					0,00	129.269,16	0,00	0,00	12.058,57	117.210,59
	381000	Araburg				0,00	129.269,16	0,00	0,00	12.058,57	117.210,59
	5/0110002/00472	Burgstüberl Bar und Küche, Araburg - Fa. Metagro	15.04.2020	9,0	10,0	0,00	61.281,38	0,00	0,00	6.128,14	55.153,24
	5/0110002/00471	Einrichtung und Ausstattung Museumsbereich und Szenarii	26.02.2020	9,0	10,0	0,00	67.987,78	0,00	0,00	5.930,43	62.057,35

MVAG	Ansatz Konto	Bezeichnung	Inbetrieb- nahme	RND	ND	Buchwert 31.12.2019	Zugänge	Abgänge	Wertaufholung	Abschreibung/ Wertmind.	Buchwert 31.12.2020
1021	Grundstücke, Grundstückseinrichtungen und Infrastruktur					0,00	10.941,27	0,00	0,00	234,76	10.706,51
	612000	Gemeindestraßen				0,00	10.941,27	0,00	0,00	234,76	10.706,51
	2/0040006/00001	Brücke Feuerwehrhaus Radweg und Hammerschmid Radw	26.02.2020	39,0	40,0	0,00	10.941,27	0,00	0,00	234,76	10.706,51
1025	Technische Anlagen, Fahrzeuge und Maschinen					0,00	16.882,98	0,00	0,00	1.613,20	15.269,78
	821000	Fuhrpark				0,00	16.882,98	0,00	0,00	1.613,20	15.269,78
	4/0150002/01078	Schäffer Hoflader Restwert	06.05.2020	2,0	3,0	0,00	2.702,82	0,00	0,00	726,94	1.975,88
	4/0150001/00001	Schulbus Trafic III Pass.Euro6 Expr.Energy TW-TU 125, LF	06.08.2020	7,5	8,0	0,00	14.180,16	0,00	0,00	886,26	13.293,90
1021	Grundstücke, Grundstückseinrichtungen und Infrastruktur					0,00	2.869,00	2.869,00	0,00	0,00	0,00
	840000	Grundbesitz				0,00	2.869,00	2.869,00	0,00	0,00	0,00
	2/0010001/00001	AV 100% Abgang 2020	28.07.2020	0,0	0,0	0,00	2.869,00	2.869,00	0,00	0,00	0,00
	840200	Projekt Sonnenhang				0,00	0,00	0,00	0,00	0,00	0,00
	1/0010001/00501	AV 100% Abgang 2020 Grundstücke	14.12.2020	0,0	0,0	0,00	0,00	0,00	0,00	0,00	0,00
1023	Wasser- und Abwasserbauten und -anlagen					0,00	79.572,02	0,00	0,00	1.382,45	78.189,57
	850000	Betriebe der Wasserversorgung				0,00	79.572,02	0,00	0,00	1.382,45	78.189,57
	3/0460001/00001	Quellfassungen Brandl u. Schildböck 2020	23.06.2020	32,0	33,0	0,00	79.572,02	0,00	0,00	1.382,45	78.189,57
1313	Investitionszuschüsse von übrigen					0,00	-1.763,36	6.371,32	0,00	-98,37	-8.036,31
	850000	Betriebe der Wasserversorgung				0,00	-1.763,36	0,00	0,00	0,00	-1.763,36
	3/0460003/01118	KT Wasseranschlussgebühr 2020	13.12.2020	0,0	0,0	0,00	-1.763,36	0,00	0,00	0,00	-1.763,36
	851000	Betriebe der Abwasserbeseitigung				0,00	0,00	6.371,32	0,00	-98,37	-6.272,95
	3/0450001/01123	Kanaleinmünd.abg.2020	26.02.2020	49,0	50,0	0,00	0,00	6.371,32	0,00	-98,37	-6.272,95
	Gesamtsumme					8.945.659,05	592.930,58	65.998,12	0,00	476.818,16	8.995.773,35

Anlagenspiegel Einzelkonten Kapitaltransfer (Anlage 6g)

MVAG	Ansatz Konto	Bezeichnung	Inbetrieb- nahme	RND	ND	Buchwert 31.12.2019	Zugänge	Abgänge	Wertaufholung	Abschreibung/ Wertmind.	Buchwert 31.12.2020
1311	Investitionszuschüsse von Trägern öffentlichen Rechts					-103.448,89	0,00	0,00	0,00	-4.402,08	-99.046,81
	163000	Freiwillige Feuerwehren				-103.448,89	0,00	0,00	0,00	-4.402,08	-99.046,81
	4/0150002/01077	Eigenmittel FF HLF 2 2018	18.12.2018	22,5	25,0	-52.688,89	0,00	0,00	0,00	-2.242,08	-50.446,81
	4/0150002/01076	KT HLF 2 2018	18.12.2018	22,5	25,0	-50.760,00	0,00	0,00	0,00	-2.160,00	-48.600,00
1313	Investitionszuschüsse von übrigen					-341,25	0,00	0,00	0,00	-52,50	-288,75
	272000	Volksbildungsheime				-341,25	0,00	0,00	0,00	-52,50	-288,75
	4/0110002/01078	KT Sportgeräteschrank 2016	31.12.2016	5,5	10,0	-341,25	0,00	0,00	0,00	-52,50	-288,75
1311	Investitionszuschüsse von Trägern öffentlichen Rechts					-137.977,36	0,00	0,00	0,00	-5.082,30	-132.895,06
	850000	Betriebe der Wasserversorgung				-137.977,36	0,00	0,00	0,00	-5.082,30	-132.895,06
	3/0140002/01084	KT WVA BA 02 Araburg 2002 - GZ A201722	31.12.2002	14,5	33,0	-6.340,91	0,00	0,00	0,00	-409,09	-5.931,82
	3/0140002/00424	KT WVA BA 02 Landesförd. - GZ A201722	31.12.2002	14,5	33,0	-1.033,33	0,00	0,00	0,00	-66,67	-966,66
	3/0140002/01086	KT WVA BA 03 Kataster	31.12.2002	19,5	25,0	-14.350,00	0,00	0,00	0,00	-700,00	-13.650,00
	3/0140002/01088	KT WVA BA 04 Erweiterung Brandtner	31.12.2009	21,5	33,0	-2.191,37	0,00	0,00	0,00	-97,39	-2.093,98
	3/0140002/00429	KT WVA BA 04 Landesförd. - GZ A902251	31.12.2009	21,5	33,0	-728,87	0,00	0,00	0,00	-32,39	-696,48
	3/0140002/01089	KT WVA BA 05 Erw. Siedl. Alpenland	31.12.2012	24,5	33,0	-9.935,15	0,00	0,00	0,00	-389,61	-9.545,54
	3/0140002/00431	KT WVA BA 05 Landesförd. - GZ B202057	31.12.2012	24,5	33,0	-3.311,13	0,00	0,00	0,00	-129,85	-3.181,28
	3/0140002/01090	KT WVA BA 06 UV-Analgen Quellen	31.12.2017	29,5	33,0	-18.022,73	0,00	0,00	0,00	-590,91	-17.431,82
	3/0140002/00426	WVA BA 03 Landesförd.	31.12.2002	19,5	25,0	-7.175,00	0,00	0,00	0,00	-350,00	-6.825,00
	3/0140002/00433	WVA BA 06 Landesförd.	31.12.2017	29,5	33,0	-6.007,58	0,00	0,00	0,00	-196,97	-5.810,61
	3/0140002/01118	KT WVA BA 07	31.12.2019	31,5	33,0	-68.881,29	0,00	0,00	0,00	-2.119,42	-66.761,87
1313	Investitionszuschüsse von übrigen					-83.479,85	0,00	0,00	0,00	-3.044,59	-80.435,26
	850000	Betriebe der Wasserversorgung				-83.479,85	0,00	0,00	0,00	-3.044,59	-80.435,26
	3/0460003/01080	Wasseranschluss 2004	31.12.2004	16,5	33,0	-404,62	0,00	0,00	0,00	-23,12	-381,50
	3/0460003/01079	Wasseranschluss 2005	31.12.2005	17,5	33,0	-348,30	0,00	0,00	0,00	-18,83	-329,47
	3/0460003/01081	Wasseranschluss 2006	31.12.2006	18,5	33,0	-1.610,00	0,00	0,00	0,00	-82,56	-1.527,44
	3/0460003/01082	Wasseranschluss 2007	31.12.2007	19,5	33,0	-641,91	0,00	0,00	0,00	-31,31	-610,60
	3/0460003/01106	Wasseranschluss 2008	31.12.2008	20,5	33,0	-3.232,36	0,00	0,00	0,00	-150,34	-3.082,02
	3/0460003/01109	Wasseranschluss 2009	31.12.2009	21,5	33,0	-4.602,71	0,00	0,00	0,00	-204,56	-4.398,15
	3/0460003/01110	Wasseranschluss 2010	31.12.2010	22,5	33,0	-2.820,34	0,00	0,00	0,00	-120,01	-2.700,33
	3/0460003/01111	Wasseranschluss 2011	31.12.2011	23,5	33,0	-6.881,43	0,00	0,00	0,00	-280,87	-6.600,56
	3/0460003/01112	Wasseranschluss 2013	31.12.2013	25,5	33,0	-7.146,51	0,00	0,00	0,00	-269,68	-6.876,83
	3/0460003/01113	Wasseranschluss 2014	31.12.2014	26,5	33,0	-6.059,25	0,00	0,00	0,00	-220,34	-5.838,91
	3/0460003/01114	Wasseranschluss 2015	31.12.2015	27,5	33,0	-10.904,99	0,00	0,00	0,00	-382,63	-10.522,36
	3/0460003/01115	Wasseranschluss 2016	31.12.2016	28,5	33,0	-3.632,73	0,00	0,00	0,00	-123,14	-3.509,59
	3/0460003/01116	Wasseranschluss 2017	31.12.2017	29,5	33,0	-19.123,87	0,00	0,00	0,00	-627,01	-18.496,86

MVAG	Ansatz Konto	Bezeichnung	Inbetrieb- nahme	RND	ND	Buchwert 31.12.2019	Zugänge	Abgänge	Wertaufholung	Abschreibung/ Wertmind.	Buchwert 31.12.2020
	3/0460003/01117	Wasseranschluss 2018	31.12.2018	30,5	33,0	-16.070,83	0,00	0,00	0,00	-510,19	-15.560,64
1311	Investitionszuschüsse von Trägern öffentlichen Rechts					-2.466.858,80	0,00	0,00	0,00	-113.404,07	-2.353.454,73
	851000	Betriebe der Abwasserbeseitigung				-2.466.858,80	0,00	0,00	0,00	-113.404,07	-2.353.454,73
	3/0450001/00438	ABA BA 01 Landesförd.	31.12.1985	14,5	50,0	-216.927,69	0,00	0,00	0,00	-13.995,33	-202.932,36
	3/0450001/00442	ABA BA 02 Landesförd.	31.12.2002	31,5	50,0	-2.912,65	0,00	0,00	0,00	-89,62	-2.823,03
	3/0450001/00457	ABA BA 02 Landesförd.	31.12.1996	25,5	50,0	-370.876,37	0,00	0,00	0,00	-13.995,33	-356.881,04
	3/0450001/00459	ABA BA 03 Landesförd.	31.12.1997	26,5	50,0	-21.903,59	0,00	0,00	0,00	-796,49	-21.107,10
	3/0450001/00445	ABA BA 05 Landesförd.	31.12.2004	33,5	50,0	-7.095,27	0,00	0,00	0,00	-205,66	-6.889,61
	3/0450001/00449	ABA BA 06 Landesförd.	31.12.2009	38,5	50,0	-2.282,31	0,00	0,00	0,00	-57,78	-2.224,53
	3/0450001/00454	ABA BA 07 Landesförd.	31.12.2014	18,5	25,0	-11.895,00	0,00	0,00	0,00	-610,00	-11.285,00
	3/0450001/01092	KT ABA BA 01 1985	31.12.1985	14,5	50,0	-581.237,33	0,00	0,00	0,00	-37.499,18	-543.738,15
	3/0450001/01107	KT ABA BA 02 1996 - GZ 9200156	31.12.1996	25,5	50,0	-967.550,18	0,00	0,00	0,00	-36.511,33	-931.038,85
	3/0450001/01095	KT ABA BA 02 Araburg 2002	31.12.2002	31,5	50,0	-3.970,85	0,00	0,00	0,00	-122,18	-3.848,67
	3/0450001/01108	KT ABA BA 03 Laabach 1997	31.12.1997	26,5	50,0	-97.681,91	0,00	0,00	0,00	-3.552,07	-94.129,84
	3/0450001/01098	KT ABA BA 05 nördl. Bahnsiedl.	31.12.2004	33,5	50,0	-55.483,59	0,00	0,00	0,00	-1.608,22	-53.875,37
	3/0450001/01100	KT ABA BA 06 Erw. Brandtner	31.12.2009	38,5	50,0	-4.517,22	0,00	0,00	0,00	-114,36	-4.402,86
	3/0450001/01103	KT ABA BA 07 Leitungskataster	31.12.2014	18,5	25,0	-54.643,68	0,00	0,00	0,00	-2.802,24	-51.841,44
	3/0450001/01119	KT ABA BA 08 Erweiterung Siedlung Alpenland Ost	30.06.2017	46,0	50,0	-67.881,16	0,00	0,00	0,00	-1.444,28	-66.436,88
1313	Investitionszuschüsse von übrigen					-173.473,68	-1.763,36	6.371,32	0,00	-4.126,58	-177.481,78
	851000	Betriebe der Abwasserbeseitigung				-173.473,68	0,00	0,00	0,00	-4.028,21	-169.445,47
	3/0450001/01083	Kanaleinmünd.abg. 2005	31.12.2005	34,5	50,0	-9.279,85	0,00	0,00	0,00	-261,40	-9.018,45
	3/0450001/01085	Kanaleinmünd.abg. 2006	31.12.2006	35,5	50,0	-18.945,24	0,00	0,00	0,00	-519,05	-18.426,19
	3/0450001/01087	Kanaleinmünd.abg. 2007	31.12.2007	36,5	50,0	-1.937,47	0,00	0,00	0,00	-51,67	-1.885,80
	3/0450001/01091	Kanaleinmünd.abg. 2008	31.12.2008	37,5	50,0	-2.551,25	0,00	0,00	0,00	-66,27	-2.484,98
	3/0450001/01093	Kanaleinmünd.abg. 2009	31.12.2009	38,5	50,0	-13.332,51	0,00	0,00	0,00	-337,53	-12.994,98
	3/0450001/01094	Kanaleinmünd.abg. 2010	31.12.2010	39,5	50,0	-8.019,96	0,00	0,00	0,00	-198,02	-7.821,94
	3/0450001/01096	Kanaleinmünd.abg. 2011	31.12.2011	40,5	50,0	-12.830,12	0,00	0,00	0,00	-309,16	-12.520,96
	3/0450001/01097	Kanaleinmünd.abg. 2013	31.12.2013	42,5	50,0	-10.876,78	0,00	0,00	0,00	-250,04	-10.626,74
	3/0450001/01099	Kanaleinmünd.abg. 2014	31.12.2014	43,5	50,0	-6.931,58	0,00	0,00	0,00	-155,77	-6.775,81
	3/0450001/01101	Kanaleinmünd.abg. 2015	31.12.2015	44,5	50,0	-19.127,43	0,00	0,00	0,00	-420,38	-18.707,05
	3/0450001/01102	Kanaleinmünd.abg. 2016	31.12.2016	45,5	50,0	-10.138,14	0,00	0,00	0,00	-218,02	-9.920,12
	3/0450001/01104	Kanaleinmünd.abg. 2017	31.12.2017	46,5	50,0	-32.318,04	0,00	0,00	0,00	-680,38	-31.637,66
	3/0450001/01105	Kanaleinmünd.abg. 2018	31.12.2018	47,5	50,0	-27.185,31	0,00	0,00	0,00	-560,52	-26.624,79
	850000	Betriebe der Wasserversorgung				0,00	-1.763,36	0,00	0,00	0,00	-1.763,36
	3/0460003/01118	KT Wasseranschlussgebühr 2020	13.12.2020	0,0	0,0	0,00	-1.763,36	0,00	0,00	0,00	-1.763,36

MVAG	Ansatz Konto	Bezeichnung	Inbetrieb- nahme	RND	ND	Buchwert 31.12.2019	Zugänge	Abgänge	Wertaufholung	Abschreibung/ Wertmind.	Buchwert 31.12.2020
	851000	Betriebe der Abwasserbeseitigung				0,00	0,00	6.371,32	0,00	-98,37	-6.272,95
	3/0450001/01123	Kanaleinmünd.abg.2020	26.02.2020	49,0	50,0	0,00	0,00	6.371,32	0,00	-98,37	-6.272,95
Gesamtsumme						-2.965.579,83	-1.763,36	6.371,32	0,00	-130.112,12	-2.843.602,39

Liste der nicht bewerteten Kulturgüter (Anlage 6h)

Art	Bezeichnung	Standort	Anzahl (bei Sammlungen)
------------	--------------------	-----------------	--------------------------------

Leasingspiegel (Anlage 6i)

Finanzierungsleasing

Ansatz- oder Projektbezeichnung	Anschaffungskosten	Buchwert 31.12.2019	Buchwert 31.12.2020	Summe ausstehender Mindestleasing- zahlungen	Restlaufzeit in Jahren
Summe	0,00	0,00	0,00	0,00	

Wirtschaftliche Unternehmungen, Betriebe, betriebsähnliche Einrichtungen gem. § 1 Abs. 2

Summe	0,00	0,00	0,00	0,00
--------------	-------------	-------------	-------------	-------------

Operating Leasing

Ansatz- oder Projektbezeichnung	Grundmietzeit in Jahren	Gesamtkosten	Einmalkautiion	Leasingentgelt (ohne laufender Kautiion)	Laufende Kautiion	Restlaufzeit in Jahren	Kumulierte Restzahlungen
Ankauf Pritsche - Citroen Jumper 33DK LF-999AV	7,00	22.860,00	0,00	3.691,80	0,00	5	18.459,00
Leasing BaggeSchäffer Hoflader 2345 Seriennr: 5245B009	6,00	75.626,00	0,00	3.704,13	0,00	0	0,00
Leasing Schulbus Renault Trafic III Pass. D000026410 S00	5,00	38.162,37	0,00	3.471,37	0,00	0	0,00
Summe		136.648,37	0,00	10.867,30	0,00		18.459,00

Wirtschaftliche Unternehmungen, Betriebe, betriebsähnliche Einrichtungen gem. § 1 Abs. 2

Summe	0,00	0,00	0,00	0,00	0,00
--------------	-------------	-------------	-------------	-------------	-------------

Nachweis über unmittelbare Beteiligungen
der Gebietskörperschaft (Anlage 6j)

Nachweis über mittelbare Beteiligungen
der Gebietskörperschaft (Anlage 6k)

Nachweis über aktive Finanzinstrumente (Anlage 6m)

Kategorie	Buchwert Stand 31.12.2020	Wechselkurs- differenzen	beizulegender Zeitwert	durchschn. Nominal- verzinsung in %	durchschnittliche Rendite in %	durchschnittliche RLZ in Jahren
bis zur Endfälligkeit gehalten	0,00					
in heimischer Währung	0,00					
in fremder Währung	0,00					
zur Veräußerung verfügbar	11.048,29					
in heimischer Währung	11.048,29					
in fremder Währung	0,00					
Partizipations- und Hybridkapital	0,00					
Partizipationskapital	0,00					
Hybridkapital	0,00					
Summe	11.048,29					

Einzelnachweis über aktive Finanzinstrumente (Anlage 6n)

Wertpapierbezeichnung	Währung	Stand bei Anschaffung in Euro	Buchwert 31.12.2019 in Euro	Zugang in Euro	Abgang in Euro	Buchwert 31.12.2020 in Euro	Wechsel- kurs bei Anschaffung	Wechsel- kurs 31.12.2019	Wechsel- kurs 31.12.2020	Buchwert bei Anschaffung in Fremdwährung	Buchwert 31.12.2019 in Fremdwährung	Stand 31.12.2020 in Fremdwährung
bis zur Endfälligkeit gehalten		0,00	0,00	0,00	0,00	0,00						
in heimischer Währung		0,00	0,00	0,00	0,00	0,00						
in fremder Währung		0,00	0,00	0,00	0,00	0,00						
zur Veräußerung verfügbar		15.075,30	3.633,12	8.211,73	796,56	11.048,29						
in heimischer Währung		15.075,30	3.633,12	8.211,73	796,56	11.048,29						
Abfertigungsversicherung Radinge EUR		6.374,70	2.355,55	2.336,23	0,00	4.691,78						
Aberfertigungsversicherung Hollen EUR		5.186,80	1.277,57	2.361,70	796,56	2.842,71						
Jubiläumsgeldversicherung Wurme EUR		529,20	0,00	529,20	0,00	529,20						
Jubiläumsgeldversicherung Wurme EUR		773,60	0,00	773,60	0,00	773,60						
Jubiläumsgeldversicherung Hollenl EUR		789,30	0,00	789,30	0,00	789,30						
Jubiläumsgeldversicherung Simon EUR		621,30	0,00	621,30	0,00	621,30						
Jubiläumsgeldversicherung Simon EUR		800,40	0,00	800,40	0,00	800,40						
in fremder Währung		0,00	0,00	0,00	0,00	0,00						
Partizipations- und Hybridkapital		0,00	0,00	0,00	0,00	0,00						
Partizipationskapital		0,00	0,00	0,00	0,00	0,00						
Hybridkapital		0,00	0,00	0,00	0,00	0,00						
Summe		15.075,30	3.633,12	8.211,73	796,56	11.048,29						

Rückstellungsspiegel (Anlage 6q)

Rückstellung	Stand 31.12.2019	Dotierungen (+)	Verbrauch (-)	Auflösung (-)	Stand 31.12.2020
Kurzfristig	0,00	0,00	0,00	0,00	0,00
Rückstellungen für Prozesskosten	0,00	0,00	0,00	0,00	0,00
Rückstellungen für nicht konsumierte Urlaube	0,00	0,00	0,00	0,00	0,00
Rückstellungen für ausstehende Rechnungen	0,00	0,00	0,00	0,00	0,00
Sonstige kurzfristige Rückstellungen	0,00	0,00	0,00	0,00	0,00
Langfristig	72.700,71	0,00	0,00	0,00	72.700,71
Rückstellungen für Abfertigungen	41.644,32	0,00	0,00	0,00	41.644,32
Rückstellungen für Jubiläumszuwendungen	31.056,39	0,00	0,00	0,00	31.056,39
Rückstellungen für Haftungen	0,00	0,00	0,00	0,00	0,00
Rückstellungen für Sanierung von Altlasten	0,00	0,00	0,00	0,00	0,00
Rückstellungen für Pensionen (Säule I)	0,00	0,00	0,00	0,00	0,00
Sonstige langfristige Rückstellungen	0,00	0,00	0,00	0,00	0,00
Gesamtsumme	72.700,71	0,00	0,00	0,00	72.700,71

Haftungsnachweis (Anlage 6r)

Teil A - Haftungspositionen relevant iSd Art. 15a Vereinbarung HOG

Bezeichnung der/des Haftungsnehmerin/s oder einer Gruppe gleichartiger Haftungen	Haftungsrahmen	Stand 31.12.2019	Zugänge (+)	Abgänge (-)	Stand 31.12.2020	davon Umklassifizierungen
Untergruppe 1 - Haftungen für Kredit- und Finanzinstitute						
Zwischensumme - Untergruppe 1	0,00	0,00	0,00	0,00	0,00	
Untergruppe 2 - Grundbücherlich besicherte Haftungen von Wohnbau-Darlehen						
Zwischensumme - Untergruppe 2	0,00	0,00	0,00	0,00	0,00	
Untergruppe 3 - Sonstige Wirtschaftshaftungen						
Kommunalkredit Austria AG - Gemeindeabwasserverband Altenmarkt-Kaumberg	1.210.300,00	254.529,86	35.942,14	0,00	290.472,00	
Zwischensumme - Untergruppe 3	1.210.300,00	254.529,86	35.942,14	0,00	290.472,00	
Summe A	1.210.300,00	254.529,86	35.942,14	0,00	290.472,00	

Haftung der staatlichen, außerbudgetären Einheiten gem. ESVG iSd Art. 15a Vereinbarung HOG	Haftungsrahmen	Stand 31.12.2019	Zugänge (+)	Abgänge (-)	Stand 31.12.2020	davon Umklassifizierungen
Untergruppe 1 - Haftungen für Kredit- und Finanzinstitute						
Zwischensumme - Untergruppe 1	0,00	0,00	0,00	0,00	0,00	
Untergruppe 2 - Grundbücherlich besicherte Haftungen von Wohnbau-Darlehen						
Zwischensumme - Untergruppe 2	0,00	0,00	0,00	0,00	0,00	
Untergruppe 3 - Sonstige Wirtschaftshaftungen						
Zwischensumme - Untergruppe 3	0,00	0,00	0,00	0,00	0,00	
Summe B	0,00	0,00	0,00	0,00	0,00	
Gesamtsumme	1.210.300,00	254.529,86	35.942,14	0,00	290.472,00	

Teil B - Haftungspositionen nicht relevant iSd Art. 15a Vereinbarung HOG

Bezeichnung der/des Haftungsnehmerin/s oder einer Gruppe gleichartiger Haftungen	Haftungsrahmen	Stand 31.12.2019	Zugänge (+)	Abgänge (-)	Stand 31.12.2020	davon Umklassifizierungen
Untergruppe 1 - Haftungen für Kredit- und Finanzinstitute						
Zwischensumme - Untergruppe 1	0,00	0,00	0,00	0,00	0,00	
Untergruppe 2 - Grundbücherlich besicherte Haftungen von Wohnbau-Darlehen						
Zwischensumme - Untergruppe 2	0,00	0,00	0,00	0,00	0,00	
Untergruppe 3 - Sonstige Wirtschaftshaftungen						
Zwischensumme - Untergruppe 3	0,00	0,00	0,00	0,00	0,00	
Gesamtsumme	0,00	0,00	0,00	0,00	0,00	

Einzelnachweis über die nicht voranschlagswirksame Gebarung
gemäß § 12 (Anlage 6t)

Konto	Kontenbezeichnung	Stand 31.12.2019	Umsatz Soll	Umsatz Haben	Stand 31.12.2020
Veränderung der nicht voranschlagswirksamen Forderungen					
270000	Ust-Vorsteuer	-11.303,91	134.283,20	143.035,59	-2.551,52
270100	Vorsteuer - HV Borger	-14,91	380,22	395,13	0,00
271000	Finanzamt - Guthaben	29.617,57	106.122,03	80.570,82	4.066,36
279000	Diverse Vorschuesse	0,00	14.819,04	28.003,50	13.184,46
279001	Sonstige Vorschüsse - Wechselgeld Kassenautomat Araburg	0,00	392,00	1.012,00	620,00
279002	Verr. Abstattung mit DL lt. VRV2015 /Konten 2020 nicht vorhan	46.473,03	46.473,03	0,00	0,00
279003	Einnahmen HV Borger Mieten + BK	10.016,01	17.330,37	12.326,16	5.011,80
279004	Verrechnung Kassa mit HH wg. USt.-igE	0,00	90,20	90,20	0,00
287001	Verrechnung Bankomatkassa Araburg	0,00	12.870,00	13.510,00	640,00
287777	Kassenbestandsveraenderungen	0,00	7.384,63	7.384,63	0,00
	Summe	74.787,79	340.144,72	286.328,03	20.971,10

Konto	Kontenbezeichnung	Stand 31.12.2019	Umsatz Soll	Umsatz Haben	Stand 31.12.2020
Veränderung der nicht voranschlagswirksamen Verbindlichkeiten					
360000	Ust-Mehrwertsteuer	-1.410,46	50.777,41	51.813,40	-2.446,45
360100	Umsatzsteuer - HV Borger	0,00	1.422,92	1.422,92	0,00
361000	NÖ-Seuchenvorsorgeabgabe	0,00	6.573,01	4.865,69	1.707,32
361200	Nächtigungstaxe	-379,50	1.465,20	558,80	526,90
361300	Interessentenbeitrag	10,56	53,74	64,30	0,00
361400	Werbeabgabe	-4,26	51,04	82,93	-36,15
362000	Lohnsteuer	2.441,24	29.919,09	29.997,86	2.362,47
362100	Bva	2.284,21	94.559,90	95.149,23	1.694,88
362190	Anrechnungsbetrag(PV-Beitrag)	0,00	9.616,04	9.616,04	0,00
362300	NÖ Gebietskrankenkasse	1.623,34	23.133,70	23.069,44	1.687,60
362400	Finanzamt, Dgb	779,96	11.043,27	11.007,37	815,86
362800	Raika - Zukunftsvorsorge	0,00	1.200,00	1.200,00	0,00
362810	Wr.Städtische (ehem.Sparkasse) - Zukunftsvorsorge	0,00	300,00	300,00	0,00
363000	Hafrücklässe	0,00	12.236,59	0,00	12.236,59
363001	Haftungsrücklass Platzer Straße Sonnenhang 2020 bis 2023	0,00	3.544,02	0,00	3.544,02
368000	Jagdpacht	0,00	26.995,98	26.995,98	0,00
369000	Fraktionsbeitrag	0,00	20.842,07	20.842,07	0,00
369099	Verr. Abstattung ER 2019 mit 2020 wg. VRV2015-Konten	3.513,21	0,00	3.513,21	0,00
369300	Diverse Verwahrgelder	0,00	2.695,09	2.620,43	74,66
369310	Verrechnung Einn. KASSA mit SA	0,00	50,40	50,40	0,00
369320	Verrechnung Einn. SA mit DL	0,00	1.916,90	14.433,61	-12.516,71
369400	Verwahrgeld-Bundesgebühr	-106,60	2.376,15	2.126,55	143,00
369500	Sonstige Erläge - Akonto Einnahmen Eintritt Araburg	0,00	3.921,00	3.921,00	0,00
379000	Finanzamt -Zahllast	0,00	12.133,33	8.023,06	4.110,27
379099	Auszahlung der Bezüge	0,00	298.842,49	298.841,52	0,97
	Summe	8.751,70	615.669,34	610.515,81	13.905,23

Personaldaten iSd ÖStp (Anlage 4)

Gruppe 1 - gesamt	Dienstverhältnis zu Gemeinde, dienstleistend in einer Dienststelle, bezahlt aus dem Budget		Personalaufwendungen, Aktive, betriebsmäßige Darstellung exklusive Ausgliederungen				
	Köpfe	VBÄ	davon melden Gemeinden optional				gesamt
Bezüge (L und G: Unterklasse 50-55)			Nebengebühren (L und G: Gruppen 564-569)	Dienstgeberbeiträge (L und G: Unterklasse 58)	Weitere Aufwendungen	Kontenklasse 5	
BeamtInnen	0,0	0,0					
Vertragsbedienstete	11,0	8,1					
KV-Bedienstete (Kollektivvertrag)	0,0	0,0					
Summe	11,0	8,1					
darunter (Teilmengen der Gruppe 1)							
MusikschullehrerInnen	0,0	0,0					
KindergärtnerInnen und	0,0	0,0					
Bedienstete nicht-ausgliederter Krankenanstalten	0,0	0,0					
Gruppe 1a - Ausbildungsverhältnisse (insb. Lehrlinge)							
	0,0						

Gruppe 2 - gesamt	Dienstverhältnis zur Gemeinde, dienstleistend bei sonstigem Rechtsträger, bezahlt aus dem Budget		Personalaufwendungen, Aktive, Ausgliederter				
	Köpfe	VBÄ	davon melden Gemeinden optional				gesamt
Bezüge (L und G: Unterklasse 50-55)			Nebengebühren (L und G: Gruppen 564-569)	Dienstgeberbeiträge (L und G: Unterklasse 58)	Weitere Aufwendungen	Kontenklasse 5	
BeamtInnen	0,0	0,0					
Vertragsbedienstete	0,0	0,0					
Summe	0,0	0,0					

BeamtInnen-PensionistInnen zum 31.12.2020			
	Anzahl	Ø-Pensionshöhe /Mt. ¹⁾	
RuhegenussbezieherInnen	0,0	0,0	
Hinterbliebene ²⁾	0,0	0,0	
Neue RuhegenussbezieherInnen im Bezugsjahr 2020			
	Anzahl	Ø-Pensionsantrittsalter	Ø-Pensionshöhe /Mt. ¹⁾
Alterspension ³⁾	0,0	0,0	0,0
Dienstunfähigkeit ⁴⁾	0,0	0,0	0,0
vorzeitige Pensionierung mit Abschlag ⁵⁾	0,0	0,0	0,0
vorzeitige Pensionierung ohne Abschlag ⁶⁾	0,0	0,0	0,0
Pensionierungen gesamt	0,0	0,0	0,0
<p>1) Durchschnittspension im Dezember laut Personalstatistik-Festlegungen ohne Sonderzahlungen, ohne Pflegegeld und ohne sonstige Transferleistungen; brutto</p> <p>2) Witwen-, Witwer-, Waisenversorgungsbezüge und vergleichbare Leistungen</p> <p>3) Ruhebezüge aufgrund einer Ruhestandsversetzung durch Erklärung iSd § 15 iVm § 236c Abs. 1 BDG 1979, eines Übertritts in den Ruhestand oder einer vergleichbaren Regelung</p> <p>4) Ruhebezüge aufgrund einer Ruhestandsversetzung wegen dauernder Dienstunfähigkeit</p> <p>5) Ruhebezüge aufgrund einer Ruhestandsversetzung vor dem Mindestalter für eine Ruhestandsversetzung durch Erklärung iSd Z 3, die eine Minderung der Bemessungsgrundlage bewirkt (z.B. § 207n BDG 1979)</p> <p>6) Ruhebezüge aufgrund einer Ruhestandsversetzung vor dem Mindestalter für eine Ruhestandsversetzung durch Erklärung iSd Z 3, die keine Minderung der Bemessungsgrundlage bewirkt (z.B. § 207n BDG 1979)</p>			
Pensionsausgaben für das Bezugsjahr 2020			
Summe	4.716,96		

Dienstpostenplan

Dienstpostenplan /Stellenplan - Rechnungsabschluss 2020

Dienstpostenplan im Voranschlag							
DZW	Bezeichnung des Dienstzweiges	Anzahl	Entlohnungs- gruppe	Funktionsverwendung			
				Anzahl	FGrp	Bezeichnung	Pzlg
71	Verwaltungsfachdienst	1	5	1	7 ^{a)}	AmtsleiterIn	✓
71	Verwaltungsfachdienst	2	5	2			✓
0	Lehrling	1	Kollektiv	1		Lehrling	
12	Kindergartenhilfsdienst	4	3	4			✓
16	Schulwart	1	2	1			✓
17	Hilfsdienst (Reinigung)	1	2	1			✓
10	Kraftwagenlenker (Schulbusfahrer)	2	2	2			✓
2	Facharbeiter	1	5	1	6 ^{d)}	Bauhofleiter	✓
2	Facharbeiter	1	5	1			✓

Zeichenerklärung	
Funktionsdienstposten gem. § 2 Abs. 3 lit. a)-d) GBDO 1976	
leitender Gemeindebeamte	a)
DP mit hervorgehobener Verwendung	d)

Nachweis über Personalaufwand VRV2015

Gruppe	Abschnitt	Ansatz	Vertragsbedienstete I 510000 - 510999	Vertragsbedienstete II 511000 - 511999	Arbeiter nicht ganzjährig beschäftigt 523000 - 523999	Nebengebühren und Geldaushilfen 560000 - 569999	DGB für Finanzamt (FLAB) 580000 - 580999	Leistungen aus der Selbstträgerschaft 582000 - 582999	Freiwillige Sozialleistungen 590000 - 590999	Pension und sonstige Ruhebezüge 760000 - 760999	Gesamtsumme
0	00	000000 Gewählte Gemeindeorgane								4.716,96	4.716,96
	01	010000 Zentralamt	85.882,72	3.261,44		3.182,48	3.180,98	18.985,20			114.492,82
	09	091000 Personalausbildung und Personalfortbildung							615,80		615,80
		Summe Gruppe 0	85.882,72	3.261,44		3.182,48	3.180,98	18.985,20	615,80	4.716,96	119.825,58
2	21	211000 Volksschule		29.560,87			990,76	6.131,65			36.683,28
	24	240000 Kindergärten		29.421,00	220,00		1.144,28	6.206,13			36.991,41
		240100 Kindergärten 2. Gruppe		23.117,96	220,00		910,23	4.901,41			29.149,60
	27	272000 Volksbildungsheime		14.275,46		100,20	560,78	3.081,90			18.018,34
		Summe Gruppe 2		96.375,29	440,00	100,20	3.606,05	20.321,09			120.842,63
3	36	363000 Altstadterhaltung und Ortsbildpflege		9.973,54	1.233,40		437,09	2.384,74			14.028,77
		Summe Gruppe 3		9.973,54	1.233,40		437,09	2.384,74			14.028,77
8	81	812000 WC-Anlagen		1.617,28			63,11	236,54			1.916,93
		817000 Friedhof und Einsegnungshalle	5.823,62	4.301,92		345,02	406,64	2.235,07			13.112,27
	82	820000 Wirtschaftshöfe		17.599,94	3.493,34	100,20	719,26	3.942,27			25.855,01
	85	850000 Betriebe der Wasserversorgung	11.647,28	12.905,60	246,66	790,24	994,50	5.461,70			32.045,98
		851000 Betriebe der Abwasserbeseitigung	11.647,28	12.905,60	246,61	790,24	994,49	5.461,72			32.045,94
		852000 Betriebe der Müllbeseitigung	5.823,62	4.301,68		345,14	406,04	2.233,99			13.110,47
		853000 Betriebe für die Errichtung und Verwaltung von Wohn- und Geschäftsgebäuden	5.823,28			244,60	235,11	1.291,60			7.594,59
		Summe Gruppe 8	40.765,08	53.632,02	3.986,61	2.615,44	3.819,15	20.862,89			125.681,19
		Summe gesamt	126.647,80	163.242,29	5.660,01	5.898,12	11.043,27	62.553,92	615,80	4.716,96	380.378,17

Nachweis Vermögen mit abgeänderter Nutzungsdauer

Konto	Bezeichnung	Nutzungsdauer lt. VRV	Abweichende Nutzungsdauer	Begründung
2/0440001/00349	Flächenwidmungsplan 2017	0,0	10,0	lt. Empfehlung IVW 3
2/0440001/00350	Flächenwidmungsplan 2018	0,0	10,0	lt. Empfehlung IVW 3
2/0440001/00351	ELAK Soft	0,0	4,0	analog EDV-Hardware
2/0440001/00354	k5 Finanz	0,0	4,0	analog EDV-Hardware
2/0440001/00355	GIS Quadrat	0,0	4,0	analog EDV-Hardware
2/0440001/00356	k5 Verfahren	0,0	4,0	analog EDV-Hardware
3/0140002/00425	WVA BA 03 Kataster	33,0	25,0	lt. Empfehlung IVW 3
3/0140002/00426	WVA BA 03 Landesförd.	33,0	25,0	lt. Empfehlung IVW 3
3/0140002/01086	KT WVA BA 03 Kataster	33,0	25,0	lt. Empfehlung IVW 3
3/0450001/00451	ABA BA 07 Leitungskataster	50,0	25,0	lt. Empfehlung IVW3
3/0450001/00454	ABA BA 07 Landesförd.	50,0	25,0	lt. Empfehlung IVW3
3/0450001/01103	KT ABA BA 07 Leitungskataster	50,0	25,0	lt. Empfehlung IVW3
4/0150002/00347	HLF 2 2018	10,0	25,0	lt. Empfehlung IVW 3 analog FörderRL NÖ
4/0150002/01076	KT HLF 2 2018	10,0	25,0	lt. Empfehlung IVW 3 analog FörderRL NÖ
4/0150002/01077	Eigenmittel FF HLF 2 2018	10,0	25,0	lt. Empfehlung IVW 3 analog FörderRL NÖ
4/0150002/01078	Schäffer Hoflader Restwert	10,0	3,0	Restnutzung nach Leasingende
5/0440001/00495	Zutrittssystem	0,0	10,0	geschätzte Nutzungsdauer

Querschnitt (Anlage 5b)

Bezeichnung	Zuordnung der Aufwands- und Ertragsgruppen	Summe Haushalt	davon A 85 - 89	Summe ohne A 85 - 89	
I. Querschnitt					
Erträge der operativen Gebarung / Einzahlungen aus Abgaben					
10	Einzahlungen aus eigenen Abgaben	Unterklassen 83 bis 85 ohne Gruppen 852, 858 und 859	246.941,84	2.064,08	244.877,76
11	Erträge aus Ertragsanteilen	Gruppen 858 und 859	813.736,27	0,00	813.736,27
12	Gebühren für die Benützung von Gemeindevorrichtungen und -anlagen	Gruppe 852	413.381,91	401.093,03	12.288,88
13	Erträge aus Leistungen	Unterklasse 81 ohne Gruppen 811, 817, 818 und 819	58.985,24	5.874,57	53.110,67
14	Erträge aus Besitz und wirtschaftlicher Tätigkeit	Gruppen 811, 820, 822, 823	25.869,21	15.391,16	10.478,05
15	Transfererträge von Trägern des öffentlichen Rechts	Gruppen 860 bis 863, 888	330.517,38	134.780,71	195.736,67
16	Sonstige Transfererträge	Gruppen 809, 864 bis 868, 880	1.907,90	0,00	1.907,90
17	Gewinnentnahmen der Gemeinde von Unternehmungen und marktbestimmten Betrieben der Gemeinde (A 85-89)	Gruppe 869 und 879	0,00	0,00	0,00
18	Erträge aus Veräußerungen und sonstige Erträge	Gruppen 814, 815, 824, 827, 828 und 829	647.285,88	118.811,76	528.474,12
19	Summe 1 (Erträge)		2.538.625,63	678.015,31	1.860.610,32
Aufwendungen der operativen Gebarung					
20	Personalaufwand	Klasse 5 ohne nicht finanzierungswirksame Konten	375.661,21	84.796,98	290.864,23
21	Pensionen und sonstige Ruhebezüge	Gruppen 760, 761	4.716,96	0,00	4.716,96
22	Bezüge der gewählten Organe	Gruppe 721	121.487,49	0,00	121.487,49
23	Gebrauchs- und Verbrauchsgüter, Handelswaren	Klasse 4	39.621,25	1.268,78	38.352,47
24	Verwaltungs- und Betriebsaufwand	Klasse 6 ohne Gruppen 650 bis 655, 657, 658, 680 bis 687, 689, 690, 694 bis 699; Unterklassen 70 bis 72 ohne Gruppen 706 und 721; Gruppe 790	992.298,73	223.886,48	768.412,25
25	Zinsen für Finanzschulden	Gruppen 650, 651, 653 und 657	23.309,25	14.845,28	8.463,97
26	Laufende Transfers an Träger des öffentlichen Rechts	Gruppen 750 bis 754	569.301,78	73.437,51	495.864,27
27	Sonstige laufende Transfers	Gruppen 755 bis 757, 759, 764, 768, 780 und 781	71.282,70	0,00	71.282,70
28	Gewinnentnahmen der Gemeinde von Unternehmungen und marktbestimmten Betrieben der Gemeinde (A 85-89)	Gruppe 769	0,00	0,00	0,00
29	Summe 2 (Aufwendungen)		2.197.679,37	398.235,03	1.799.444,34
91	SALDO 1: Ergebnis der operativen Gebarung	Summe 1 minus Summe 2	340.946,26	279.780,28	61.165,98

Bezeichnung	Zuordnung Abgang/Zugang zu den Bestandskonten und der Kapitaltransferkonten	Summe Haushalt	davon A 85 - 89	Summe ohne A 85 - 89	
Vermögensgebarung mit Kapitaltransfers ohne Finanztransaktionen					
30	Veräußerung von unbeweglichem Vermögen	Unterklassen 00, 01, 05 und 06; Gruppen 801, 802 und 805 (bei unbeweglichen Kulturgütern)	133.950,00	0,00	133.950,00
31	Veräußerung von beweglichem Vermögen	Unterklassen 02 bis 04; Gruppen 100, 113, 120, 150, 159, 170 und 175; Gruppen 803, 804 und 805 (bei beweglichen Kulturgütern)	0,00	0,00	0,00
32	Veräußerung von immateriellen Vermögenswerten	Unterklasse 07	0,00	0,00	0,00
33	Investitionszuschüsse (erhaltene Kapitaltransfers) von Trägern des öffentlichen Rechts	Gruppen 300 bis 303, 309, 871	273.157,03	39.170,09	233.986,94
34	Sonstige Investitionszuschüsse (erhaltene Kapitaltransfers)	Gruppen 304 bis 308	8.827,56	9.331,39	-503,83
39	Summe 3 (Vermögensgebarung mit Kapitaltransfer ohne Finanztransaktionen)		415.934,59	48.501,48	367.433,11
Vermögensgebarung und Kapitaltransfers ohne Finanztransaktionen					
40	Erwerb von unbeweglichem Vermögen	Unterklassen 00, 01 und 05; Gruppen 060, 061 und 063	734.987,22	237.170,93	497.816,29
41	Erwerb von beweglichem Vermögen, Aktivierte Vorräte	Unterklassen 02 bis 04; Gruppe 062; Gruppen 100, 113, 120, 150, 159, 170 und 175	145.961,81	0,00	145.961,81
42	Erwerb von immateriellen Vermögenswerten	Unterklasse 07	1.069,58	0,00	1.069,58
43	Kapitaltransfers an Träger des öffentlichen Rechts	Gruppen 130 und 135; Gruppen 770 bis 774	26.541,06	0,00	26.541,06
44	Sonstige Kapitaltransfers	Gruppen 775 bis 779, 785 und 786	0,00	0,00	0,00
49	Summe 4 (Vermögensgebarung und Kapitaltransfer ohne Finanztransaktionen)		908.559,67	237.170,93	671.388,74
92	SALDO 2: Saldo der Vermögensgebarung ohne Finanztransaktionen	Summe 3 minus Summe 4	-492.625,08	-188.669,45	-303.955,63

Bezeichnung	Zuordnung der Gruppen der Finanzierungsrechnung	nur A 85 - 89
Einzahlungen aus Finanztransaktionen		
50 Veräußerung von Beteiligungen und Wertpapieren	Unterklasse 08; Gruppen 223 und 224	0,00
51 Entnahmen aus Zahlungsmittelreserven	Gruppen 293, 294 und 295	0,00
52 Einzahlungen aus der Rückzahlung von Darlehen an Träger des öffentlichen Rechts	Gruppen 240 bis 244	0,00
53 Einzahlungen aus der Rückzahlung von Darlehen an andere und von Bezugsvorschüssen	Gruppen 245 bis 249 und 273	0,00
54 Aufnahme von Finanzschulden von Trägern des öffentlichen Rechts	Gruppen 340 bis 344, 350 bis 354	0,00
55 Aufnahme von Finanzschulden von anderen	Unterklasse 32; Gruppen 345 bis 349, 355 bis 357	200.000,00
58 Ausgleichszahlungen aus Finanzderivaten	Gruppen 821 und 826	0,00
59 Summe 5 (Einzahlungen aus Finanztransaktionen)		200.000,00
Auszahlungen aus Finanztransaktionen		
60 Erwerb von Beteiligungen und Wertpapieren	Unterklasse 08; Gruppen 223 und 224	1.386,03
61 Zuführung an Zahlungsmittelreserven	Gruppen 293, 294 und 295	0,00
62 Gewährung von Darlehen an Träger des öffentlichen Rechts	Gruppen 240 bis 244	0,00
63 Gewährung von Darlehen an andere und von Bezugsvorschüssen	Gruppen 245 bis 249 und 273	0,00
64 Rückzahlung von Finanzschulden bei Trägern des öffentlichen Rechts	Gruppen 340 bis 344, 350 bis 354	25.250,97
65 Rückzahlung von Finanzschulden bei anderen	Unterklasse 32; Gruppen 345 bis 349, 355 bis 357	92.569,25
68 Ausgleichszahlungen aus Finanzderivaten	Gruppen 652, 655 und 658	0,00
69 Summe 6 (Auszahlungen aus Finanztransaktionen)		119.206,25
93 SALDO 3: Saldo der Finanztransaktionen	Summe 5 minus Summe 6	80.793,75
94 SALDO 4:	Summe der Salden 1, 2 und 3	171.904,58
II. Ableitung des Finanzierungssaldos		
70 Jahresergebnis Haushalt ohne A 85 - 89 und ohne Finanztransaktionen	Saldo 1 plus Saldo 2	-242.789,65
71 Überrechnung Jahresergebnis A 85 - 89	Saldo 4 der Spalte "nur A 85 - 89"	171.904,58
95 Finanzierungssaldo ('vorläufiges Maastricht-Ergebnis')		-70.885,07

Erläuterung Abweichung gegenüber Ergebnisvoranschlag

HH-Stelle	Bezeichnung	Buchungen	- Voranschlag	- Übertragung	= Abweichung	Betrag	Beschluss und Begründung
Mittelaufbringung	Abweichung über 5.000,00 und mehr als 30,00%						
163100	Freiwillige Feuerwehren						
6/163100+829910	Verrechnung zwischen operativer Gebarung und PCs	30.134,28	0,00	0,00	30.134,28	30.134,28	31.12.2020 Ausbuchen vom Projekt, keine Planbarkeit
6/163100+829960	Sonstige Erträge - Übernahme 2019	56.675,34	0,00	0,00	56.675,34	56.675,34	31.12.2020 Übernahme 2019, kein Voranschlagswert, da kein Nachtragsvoranschlag vorh.
211000	Volksschule						
6/211000+871000	Kapitaltransfers aus Gemeinde-Bedarfszuweisungsmittel	5.000,00	0,00	0,00	5.000,00	5.000,00	31.12.2020 Förderung E-Bus, nicht im VO
240000	Kindergärten						
2/240000+829000	Sonstige Einnahmen	8.600,39	500,00	0,00	8.100,39	8.100,39	31.12.2020 Mehr Einnahmen immer positiv, Abrechnung Kindermaskenball
2/240000+894000	Entnahmen von zweckgebundenen Haushaltsrücklagen	5.334,70	0,00	0,00	5.334,70	5.334,70	31.12.2020 nicht planbar
272000	Volksbildungsheime						
2/272000+894009	Entnahmen von zweckgebundenen Haushaltsrücklagen	8.800,00	0,00	0,00	8.800,00	8.800,00	31.12.2020 Auflösung BZ-Rücklage
272200	Vorh. Mehrzweckhalle						
6/272200+871000	Kapitaltransfers aus Gemeinde-Bedarfszuweisungsmittel	0,00	300.000,00	0,00	-300.000,00	-300.000,00	31.12.2020 keine Buchung 2020
381000	Araburg						
2/381000+810006	Erträge aus Leistungen - Einnahmen Ticketautomat Araburg	28.670,78	15.000,00	0,00	13.670,78	13.670,78	31.12.2020 Sehr erfreulich, viel mehr Ticketeinnahmen als geplant
6/381000+829960	Sonstige Erträge - Übernahme 2019	74.261,17	0,00	0,00	74.261,17	74.261,17	31.12.2020 Übernahme 2019, kein Voranschlagswert, da kein Nachtragsvoranschlag vorh.
6/381000+871000	Kapitaltransfers aus Gemeinde-Bedarfszuweisungsmittel	0,00	50.000,00	0,00	-50.000,00	-50.000,00	31.12.2020 keine Buchung 2020
2/381000+894009	Entnahmen von zweckgebundenen Haushaltsrücklagen	8.000,00	0,00	0,00	8.000,00	8.000,00	31.12.2020 Auflösung BZ-Rücklage

HH-Stelle	Bezeichnung	Buchungen	- Voranschlag	- Übertragung	= Abweichung	Betrag	Beschluss und Begründung
419000	Sonstige Einrichtungen und Maßnahmen - allg. öffentliche Wohlfahrt						
2/419000+861000	Transfers von Ländern, Landesfonds und Landeskammern	10.067,68	0,00	0,00	10.067,68	10.067,68	31.12.2020 keine Planbarkeit
510100	Coronakrise						
2/510100+828004	Rückersätze von Aufwendungen - Essen Coronakrise	8.026,50	0,00	0,00	8.026,50	8.026,50	31.12.2020 Corona nicht planbar
612000	Gemeindestraßen						
6/612000+829910	Sonstige Erträge - Verr. zwischen operativer Gebarung und Projekten	0,00	30.000,00	0,00	-30.000,00	-30.000,00	31.12.2020 keine Buchung 2020
6/612000+829911	Sonstige Erträge	10.941,27	0,00	0,00	10.941,27	10.941,27	31.12.2020 Ausbuchen vom Projekt, keine Planbarkeit
6/612000+871000	Kapitaltransfers aus Gemeinde-Bedarfszuweisungsmittel	0,00	100.000,00	0,00	-100.000,00	-100.000,00	31.12.2020 keine Buchung 2020
2/612000+894009	Entnahmen von zweckgebundenen Haushaltsrücklagen	38.939,39	0,00	0,00	38.939,39	38.939,39	31.12.2020 Auflösung BZ-Rücklage
639000	Sonstige Einrichtungen und Maßnahmen - Schutzwasserbau						
6/639000+829910	Sonstige Erträge	5.800,00	0,00	0,00	5.800,00	5.800,00	31.12.2020 Ausbuchen vom Projekt, keine Planbarkeit
6/639000+829960	Sonstige Erträge - Übernahme 2019	5.800,00	0,00	0,00	5.800,00	5.800,00	31.12.2020 Übernahme 2019, kein Voranschlagswert, da kein Nachtragsvoranschlag vorh.
690000	Schienenersatzverkehr Taxiunternehmen TRIXI						
2/690000+860002	Transfers von Bund, Bundesfonds und Bundeskammern	11.650,88	21.000,00	0,00	-9.349,12	-9.349,12	31.12.2020 weniger Einnahmen als geplant
710000	Land- und forstwirtschaftlicher Wegebau						
6/710000+829910	Sonstige Erträge - Verr. zwischen operativer Gebarung und Projekten	-503,83	5.000,00	0,00	-5.503,83	-5.503,83	31.12.2020 Konto wird ausgeglichen
6/710000+829911	Sonstige Erträge	6.120,63	0,00	0,00	6.120,63	6.120,63	31.12.2020 Ausbuchen vom Projekt, keine Planbarkeit

HH-Stelle	Bezeichnung	Buchungen	- Voranschlag	- Übertragung	= Abweichung	Betrag	Beschluss und Begründung
815000	Park- und Gartenanlagen, Kinderspielplätze						
6/815000+829910	Sonstige Erträge	7.301,57	0,00	0,00	7.301,57	7.301,57	31.12.2020 Ausbuchen vom Projekt, keine Planbarkeit
6/815000+829960	Sonstige Erträge - Übernahme 2019	14.181,47	0,00	0,00	14.181,47	14.181,47	31.12.2020 Übernahme 2019, kein Voranschlagswert, da kein Nachtragsvoranschlag vorh.
840200	Projekt Sonnenhang						
6/840200+829960	Sonstige Erträge - Übernahme 2019	268.893,70	0,00	0,00	268.893,70	268.893,70	31.12.2020 Übernahme 2019, kein Voranschlagswert, da kein Nachtragsvoranschlag vorh.
850000	Betriebe der Wasserversorgung						
6/850000+829960	Sonstige Erträge - Übernahme 2019	47.748,42	0,00	0,00	47.748,42	47.748,42	31.12.2020 Übernahme 2019, kein Voranschlagswert, da kein Nachtragsvoranschlag vorh.
851000	Betriebe der Abwasserbeseitigung						
6/851000+829960	Sonstige Erträge - Übernahme 2019	49.291,83	0,00	0,00	49.291,83	49.291,83	31.12.2020 Übernahme 2019, kein Voranschlagswert, da kein Nachtragsvoranschlag vorh.
2/851000+860001	Transfers von Bund - KPC Zinsen Kanal	134.773,94	0,00	0,00	134.773,94	134.773,94	31.12.2020 falsches Konto im VO, richtiges Konto bebucht
2/851000+861101	Zinsenzuschuss lt. Zuschussplan KPC	0,00	134.400,00	0,00	-134.400,00	-134.400,00	31.12.2020 falsches Konto im VO, richtiges gebucht
852000	Betriebe der Müllbeseitigung						
6/852000+829960	Sonstige Erträge - Übernahme 2019	21.771,51	0,00	0,00	21.771,51	21.771,51	31.12.2020 Übernahme 2019, kein Voranschlagswert, da kein Nachtragsvoranschlag vorh.
900000	Gesonderte Verwaltung						
2/900000+829912	Sonstige Erträge - Verr. zwischen operativer Gebarung und Projekten	5.204,83	18.500,00	0,00	-13.295,17	-13.295,17	31.12.2020 ausgleichen sonstige Projekte
920000	Ausschließliche Gemeindeabgaben						
2/920000+850000	Aufschliessungsbeiträge (Gem. Par.14)	62.544,50	40.000,00	0,00	22.544,50	22.544,50	31.12.2020 Mehreinnahmen als geplant ist immer gut

HH-Stelle	Bezeichnung	Buchungen	- Voranschlag	- Übertragung	= Abweichung	Betrag	Beschluss und Begründung
940000	Bedarfszuweisungen						
2/940000+871100	Kapitaltransfers aus Gemeinde-BZ II Härteausgleich	226.236,94	0,00	0,00	226.236,94	226.236,94	31.12.2020 kein VO, nicht planbar
	Summe Mittelaufbringung	1.160.267,89	714.400,00	0,00	445.867,89	445.867,89	
Mittelverwendung	Abweichung über 5.000,00 und mehr als 30,00%						
060000	Beiträge an Verbände, Vereine oder sonstige Organisationen						
1/060000-726000	Mitgliedsbeiträge an Institutionen (AEA)	11.729,46	0,00	0,00	11.729,46	11.729,46	31.12.2020 falsches Konto im VO, richtiges Konto gebucht
1/060000-752000	Transfers an Gemeinden, Gemeindeverbände (ohne marktbestimmte Tätigkeit) und Gemeindefonds	0,00	11.300,00	0,00	-11.300,00	-11.300,00	31.12.2020 falsches Konto im VO, richtiges Konto gebucht
131000	Bau- und Feuerpolizei						
1/131000-640000	Sachverstaendigenhonorare	6.432,00	12.000,00	0,00	-5.568,00	-5.568,00	31.12.2020 weniger benötigt, darum auch weniger Buchungen
163100	Freiwillige Feuerwehren						
5/163100-729911	Sonstige Aufwendungen	30.134,28	0,00	0,00	30.134,28	30.134,28	31.12.2020 Ausbuchen vom Projekt, keine Planbarkeit
5/163100-729960	Sonstige Aufwendungen - Übernahme 2019	56.675,34	0,00	0,00	56.675,34	56.675,34	31.12.2020 Übernahme 2019, kein Voranschlagswert, da kein Nachtragsvoranschlag vorh.
240000	Kindergärten						
1/240000-794000	Zuweisung an zweckgebundene Haushaltsrücklagen	9.931,92	0,00	0,00	9.931,92	9.931,92	31.12.2020 nicht planbar
272200	Vorh. Mehrzweckhalle						
5/272200-794000	Zuweisung an zweckgebundene Haushaltsrücklagen	0,00	294.000,00	0,00	-294.000,00	-294.000,00	31.12.2020 keine Buchung 2020
381000	Araburg						
1/381000-680000	Planmäßige Abschreibung	23.904,47	2.800,00	0,00	21.104,47	21.104,47	31.12.2020 Abschreibung durch Investitionen 2020 erhöht
5/381000-729960	Sonstige Aufwendungen - Übernahme 2019	74.261,17	0,00	0,00	74.261,17	74.261,17	31.12.2020 Übernahme 2019, kein Voranschlagswert, da kein Nachtragsvoranschlag vorh.

HH-Stelle	Bezeichnung	Buchungen	- Voranschlag	- Übertragung	= Abweichung	Betrag	Beschluss und Begründung
5/381000-794000	Zuweisung an zweckgebundene Haushaltsrücklagen	0,00	49.000,00	0,00	-49.000,00	-49.000,00	31.12.2020 keine Buchung 2020
510100	Coronakrise						
1/510100-728014	sonstiger Aufwand - Essen Coronakrise	7.044,03	0,00	0,00	7.044,03	7.044,03	31.12.2020 Corona nicht planbar
612000	Gemeindestraßen						
5/612000-729910	Sonstige Aufwendungen	10.941,27	0,00	0,00	10.941,27	10.941,27	31.12.2020 Ausgleichen Projekt
5/612000-794000	Zuweisung an zweckgebundene Haushaltsrücklagen	0,00	97.000,00	0,00	-97.000,00	-97.000,00	31.12.2020 keine Buchung 2020
639000	Sonstige Einrichtungen und Maßnahmen - Schutzwasserbau						
5/639000-729911	Sonstige Aufwendungen	5.800,00	0,00	0,00	5.800,00	5.800,00	31.12.2020 ausgleichen Projekt
5/639000-729960	Sonstige Aufwendungen - Übernahme 2019	5.800,00	0,00	0,00	5.800,00	5.800,00	31.12.2020 Übernahme 2019, kein Voranschlagswert, da kein Nachtragsvoranschlag vorh.
690000	Schienerersatzverkehr Taxiunternehmen TRIXI						
1/690000-728001	Beiträge an Verkehrsverbände	0,00	59.000,00	0,00	-59.000,00	-59.000,00	31.12.2020 falsches Konto im VO, richtiges gebucht
1/690000-757200	Transfers an private Organisationen ohne Erwerbszweck	47.977,64	0,00	0,00	47.977,64	47.977,64	31.12.2020 falsches Konto im VO, richtiges Konto gebucht
710000	Land- und forstwirtschaftlicher Wegebau						
5/710000-611000	Instandhaltung von Straßenbauten	11.620,63	0,00	0,00	11.620,63	11.620,63	31.12.2020 falsches Konto im VO, richtiges Konto gebucht
5/710000-729910	Sonstige Aufwendungen	6.120,63	0,00	0,00	6.120,63	6.120,63	31.12.2020 ausgleichen Projekt
749000	Sonstige Einrichtungen und Maßnahmen - Land- u. Forstwirtschaft						
1/749000-728000	Sonstige Ausgaben (Kuenstl. Befruchtung)	5.360,00	11.000,00	0,00	-5.640,00	-5.640,00	31.12.2020 weniger Anträge, darum auch weniger Buchungen

HH-Stelle	Bezeichnung	Buchungen	- Voranschlag	- Übertragung	= Abweichung	Betrag	Beschluss und Begründung
771000	Maßnahmen zur Förderung des Fremdenverkehrs						
1/771000-728000	Entgelte für sonstige Leistungen	6.000,00	0,00	0,00	6.000,00	6.000,00	31.12.2020 Beschluss Gemeindevorstand, Projekt Via Sacra Film aufnehmen
814000	Straßenreinigung						
1/814000-728003	sonstiger Aufwand - Winterdienst	19.393,80	40.000,00	0,00	-20.606,20	-20.606,20	31.12.2020 weniger benötigt als geplant, milder Winter
815000	Park- und Gartenanlagen, Kinderspielplätze						
5/815000-729911	Sonstige Aufwendungen	7.301,57	0,00	0,00	7.301,57	7.301,57	31.12.2020 ausbuchen Projekt
5/815000-729960	Sonstige Aufwendungen - Übernahme 2019	14.181,47	0,00	0,00	14.181,47	14.181,47	31.12.2020 Übernahme 2019, kein Voranschlagswert, da kein Nachtragsvoranschlag vorh.
816000	Öffentliche Beleuchtung und öffentliche Uhren						
1/816000-613000	Instandhaltung von sonstigen Grundstückseinrichtungen	19.477,41	0,00	0,00	19.477,41	18.647,19	31.12.2020 außerplanmäßige Instandhaltung, ergeben durch Grabungsarbeiten NÖGIG
840200	Projekt Sonnenhang						
1/840200-683000	Verluste aus dem Abgang von Sachanlagen und immateriellen Vermögenswerten	48.757,80	160.000,00	0,00	-111.242,20	-111.242,20	31.12.2020 Grundstücksveräufe Sonnenhang, weniger als gedacht, Projekt trotzdem posi.
5/840200-729960	Sonstige Aufwendungen - Übernahme 2019	268.893,70	0,00	0,00	268.893,70	268.893,70	31.12.2020 Übernahme 2019, kein Voranschlagswert, da kein Nachtragsvoranschlag vorh.
5/840200-795000	Zuweisung an allgemeine Haushaltsrücklagen	0,00	60.000,00	0,00	-60.000,00	-60.000,00	31.12.2020 keine Buchung 2020
850000	Betriebe der Wasserversorgung						
1/850000-612000	Instandhaltung von Wasser- und Abwasserbauten und -anlagen	8.007,32	0,00	0,00	8.007,32	8.007,32	31.12.2020 falsches Konto im VO, richtiges Konto gebucht
1/850000-613000	Instandhaltung von sonstigen Grundstückseinrichtungen	0,00	8.000,00	0,00	-8.000,00	-8.000,00	31.12.2020 falsches Konto im VO, richtiges Konto gebucht
5/850000-729960	Sonstige Aufwendungen - Übernahme 2019	47.748,42	0,00	0,00	47.748,42	47.748,42	31.12.2020 Übernahme 2019, kein Voranschlagswert, da kein Nachtragsvoranschlag vorh.

HH-Stelle	Bezeichnung	Buchungen	- Voranschlag	- Übertragung	= Abweichung	Betrag	Beschluss und Begründung
851000	Betriebe der Abwasserbeseitigung						
5/851000-729960	Sonstige Aufwendungen - Übernahme 2019	49.291,83	0,00	0,00	49.291,83	49.291,83	31.12.2020 Übernahme 2019, kein Voranschlagswert, da kein Nachtragsvoranschlag vorh.
852000	Betriebe der Müllbeseitigung						
5/852000-729960	Sonstige Aufwendungen - Übernahme 2019	21.771,51	0,00	0,00	21.771,51	21.771,51	31.12.2020 Übernahme 2019, kein Voranschlagswert, da kein Nachtragsvoranschlag vorh.
900000	Gesonderte Verwaltung						
1/900000-729910	Sonstige Aufwendungen	5.204,83	54.500,00	0,00	-49.295,17	-49.295,17	31.12.2020 ausgleichen sonstige Projekte
910000	Geldverkehr						
1/910000-710000	Öffentliche Abgaben, KEST	13.108,14	0,00	0,00	13.108,14	13.108,14	31.12.2020 nicht planbar
992000	Ausfälle an Kasseneinnahmeresten						
1/992000-691000	Schadensfälle (uneinbringliche Forderungen)	5.389,55	0,00	0,00	5.389,55	5.389,55	31.12.2020 nicht planbar, Beschluss Gemeindevorstand
Summe Mittelverwendung		848.260,19	858.600,00	0,00	-10.339,81	-11.170,03	

Erläuterung Abweichung gegenüber Finanzierungsvoranschlag

HH-Stelle	Bezeichnung	Buchungen	- Voranschlag	- Übertragung	= Abweichung	Betrag	Beschluss und Begründung
Mittelaufbringung	Abweichung über 5.000,00 und mehr als 30,00%						
163100	Freiwillige Feuerwehren						
6/163100+829910	Verrechnung zwischen operativer Gebarung und PCs	30.134,28	0,00	0,00	30.134,28	30.134,28	31.12.2020 Ausbuchen vom Projekt, keine Planbarkeit
6/163100+829960	Sonstige Erträge - Übernahme 2019	56.675,34	0,00	0,00	56.675,34	56.675,34	31.12.2020 Übernahme 2019, kein Voranschlagswert, da kein Nachtragsvoranschlag vorh.
211000	Volksschule						
6/211000+871000	Kapitaltransfers aus Gemeinde-Bedarfszuweisungsmittel	5.000,00	0,00	0,00	5.000,00	5.000,00	31.12.2020 Förderung E-Bus, nicht im VO
240000	Kindergärten						
2/240000+829000	Sonstige Einnahmen	8.600,39	500,00	0,00	8.100,39	8.100,39	31.12.2020 Mehr Einnahmen immer positiv, Abrechnung Kindermaskenball
272200	Vorh. Mehrzweckhalle						
6/272200+871000	Kapitaltransfers aus Gemeinde-Bedarfszuweisungsmittel	0,00	300.000,00	0,00	-300.000,00	-300.000,00	31.12.2020 Projekt geplant, start aber er erst 2021
381000	Araburg						
6/381000+309000	Leader Regionsförderung	0,00	200.000,00	0,00	-200.000,00	-200.000,00	31.12.2020 keine Buchungen 2020
2/381000+810006	Erträge aus Leistungen - Einnahmen Ticketautomat Araburg	29.450,55	15.000,00	0,00	14.450,55	14.450,55	31.12.2020 Sehr erfreulich, viel mehr Ticketeinnahmen als geplant
6/381000+829960	Sonstige Erträge - Übernahme 2019	74.261,17	0,00	0,00	74.261,17	74.261,17	31.12.2020 Übernahme 2019, kein Voranschlagswert, da kein Nachtragsvoranschlag vorh.
6/381000+871000	Kapitaltransfers aus Gemeinde-Bedarfszuweisungsmittel	0,00	50.000,00	0,00	-50.000,00	-50.000,00	31.12.2020 keine Buchung
419000	Sonstige Einrichtungen und Maßnahmen - allg. öffentliche Wohlfahrt						
2/419000+861000	Transfers von Ländern, Landesfonds und Landeskammern	10.067,68	0,00	0,00	10.067,68	10.067,68	31.12.2020 keine Planbarkeit

HH-Stelle	Bezeichnung	Buchungen	- Voranschlag	- Übertragung	= Abweichung	Betrag	Beschluss und Begründung
510100	Coronakrise						
2/510100+828004	Rückersätze von Aufwendungen - Essen Coronakrise	8.002,70	0,00	0,00	8.002,70	8.002,70	31.12.2020 Corona nicht planbar
612000	Gemeindestraßen						
6/612000+829910	Sonstige Erträge - Verr. zwischen operativer Gebarung und Projekten	0,00	30.000,00	0,00	-30.000,00	-30.000,00	31.12.2020 keine Buchung
6/612000+829911	Sonstige Erträge	10.941,27	0,00	0,00	10.941,27	10.941,27	31.12.2020 Ausgleichen Projekt
6/612000+871000	Kapitaltransfers aus Gemeinde-Bedarfszuweisungsmittel	0,00	100.000,00	0,00	-100.000,00	-100.000,00	31.12.2020 keine Buchung
639000	Sonstige Einrichtungen und Maßnahmen - Schutzwasserbau						
6/639000+829910	Sonstige Erträge	5.800,00	0,00	0,00	5.800,00	5.800,00	31.12.2020 ausbuchen Projekt
6/639000+829960	Sonstige Erträge - Übernahme 2019	5.800,00	0,00	0,00	5.800,00	5.800,00	31.12.2020 Übernahme 2019, da kein Nachtragsvoranschlag vorhanden
690000	Schienenersatzverkehr Taxiunternehmen TRIXI						
2/690000+860002	Transfers von Bund, Bundesfonds und Bundeskammern	0,00	21.000,00	0,00	-21.000,00	-21.000,00	31.12.2020 falsches Konto im VO, richtiges gebucht
710000	Land- und forstwirtschaftlicher Wegebau						
6/710000+829910	Sonstige Erträge - Verr. zwischen operativer Gebarung und Projekten	0,00	5.000,00	0,00	-5.000,00	-5.000,00	31.12.2020 keine Buchung
6/710000+829911	Sonstige Erträge	6.120,63	0,00	0,00	6.120,63	6.120,63	31.12.2020 ausgleichen Projekt
815000	Park- und Gartenanlagen, Kinderspielplätze						
6/815000+829910	Sonstige Erträge	7.301,57	0,00	0,00	7.301,57	7.301,57	31.12.2020 ausbuchen Projekt
6/815000+829960	Sonstige Erträge - Übernahme 2019	14.181,47	0,00	0,00	14.181,47	14.181,47	31.12.2020 Übernahme 2019, kein Voranschlagswert, da kein Nachtragsvoranschlag vorh.

HH-Stelle	Bezeichnung	Buchungen	- Voranschlag	- Übertragung	= Abweichung	Betrag	Beschluss und Begründung
840000	Grundbesitz						
2/840000+000000	Grundstücksverkauf	6.802,00	0,00	0,00	6.802,00	6.802,00	31.12.2020 nicht geplant aber durch Vermessung ergeben, Mehreinnahmen positiv
840200	Projekt Sonnenhang						
6/840200+829960	Sonstige Erträge - Übernahme 2019	268.893,70	0,00	0,00	268.893,70	268.893,70	31.12.2020 Übernahme 2019, kein Voranschlagswert, da kein Nachtragsvoranschlag vorh.
850000	Betriebe der Wasserversorgung						
2/850000+307001	Kapitaltransfers von privaten Haushalten und privaten Organisationen ohne Erwerbszweck und andere	1.763,37	14.000,00	0,00	-12.236,63	-12.236,63	31.12.2020 etwas weniger Anschlussgebühren als geplant
6/850000+829960	Sonstige Erträge - Übernahme 2019	47.748,42	0,00	0,00	47.748,42	47.748,42	31.12.2020 Übernahme 2019, kein Voranschlagswert, da kein Nachtragsvoranschlag vorh.
851000	Betriebe der Abwasserbeseitigung						
2/851000+307001	Kapitaltransfers von privaten Haushalten und privaten Organisationen ohne Erwerbszweck und andere	7.568,02	15.000,00	0,00	-7.431,98	-7.431,98	31.12.2020 etwas weniger Anschlussgebühren als geplant
6/851000+829960	Sonstige Erträge - Übernahme 2019	49.291,83	0,00	0,00	49.291,83	49.291,83	31.12.2020 Übernahme 2019, kein Voranschlagswert, da kein Nachtragsvoranschlag vorh.
2/851000+860001	Transfers von Bund - KPC Zinsen Kanal	134.773,94	0,00	0,00	134.773,94	134.773,94	31.12.2020 falsches Konto im VO, keine Abweichung
2/851000+861101	Zinsenzuschuss lt. Zuschussplan KPC	0,00	134.400,00	0,00	-134.400,00	-134.400,00	31.12.2020 falsches Konto im VO, richtiges Konto bebucht
852000	Betriebe der Müllbeseitigung						
6/852000+829960	Sonstige Erträge - Übernahme 2019	21.771,51	0,00	0,00	21.771,51	21.771,51	31.12.2020 Übernahme 2019, kein Voranschlagswert, da kein Nachtragsvoranschlag vorh.
900000	Gesonderte Verwaltung						
2/900000+829912	Sonstige Erträge - Verr. zwischen operativer Gebarung und Projekten	5.204,83	18.500,00	0,00	-13.295,17	-13.295,17	31.12.2020 ausgleichen sonstige Projekte
910000	Geldverkehr						
2/910000+828003	Rückersätze von Aufwendungen - Gutschriften Umsatzsteuer	5.967,42	0,00	0,00	5.967,42	5.967,42	31.12.2020 nicht planbar

HH-Stelle	Bezeichnung	Buchungen	- Voranschlag	- Übertragung	= Abweichung	Betrag	Beschluss und Begründung
920000	Ausschließliche Gemeindeabgaben						
2/920000+850000	Aufschliessungsbeitraege (Gem. Par.14)	70.922,54	40.000,00	0,00	30.922,54	30.922,54	31.12.2020 Mehr Einnahmen als geplant ist immer gut
940000	Bedarfszuweisungen						
2/940000+871100	Kapitaltransfers aus Gemeinde-BZ II Härteausgleich	226.236,94	0,00	0,00	226.236,94	226.236,94	31.12.2020 kein VO, nicht planbar
	Summe Mittelaufbringung	1.119.281,57	943.400,00	0,00	175.881,57	175.881,57	
Mittelverwendung	Abweichung über 5.000,00 und mehr als 30,00%						
060000	Beiträge an Verbände, Vereine oder sonstige Organisationen						
1/060000-726000	Mitgliedsbeiträge an Institutionen (AEA)	11.729,46	0,00	0,00	11.729,46	11.729,46	31.12.2020 falsches Konto im VO, keine Abweichungen im Vergleich
1/060000-752000	Transfers an Gemeinden, Gemeindeverbände (ohne marktbestimmte Tätigkeit) und Gemeindefonds	0,00	11.300,00	0,00	-11.300,00	-11.300,00	31.12.2020 falsches Konto im VO, richtiges Konto bebucht
131000	Bau- und Feuerpolizei						
1/131000-640000	Sachverstaendigenhonorare	6.432,00	12.000,00	0,00	-5.568,00	-5.568,00	31.12.2020 weniger benötigt, darum auch weniger Buchungen
163100	Freiwillige Feuerwehren						
5/163100-729911	Sonstige Aufwendungen	30.134,28	0,00	0,00	30.134,28	30.134,28	31.12.2020 Ausbuchen vom Projekt, keine Planbarkeit
5/163100-729960	Sonstige Aufwendungen - Übernahme 2019	56.675,34	0,00	0,00	56.675,34	56.675,34	31.12.2020 Übernahme 2019, kein Voranschlagswert, da kein Nachtragsvoranschlag vorh.
5/163100-774000	Kapitaltransferzahlungen an sonstige Träger öffentlichen Rechtes	26.541,06	0,00	0,00	26.541,06	26.541,06	31.12.2020 Mwst. Rückvergütung geplant 2019, gekommen 2020
211000	Volksschule						
1/211000-040000	Fahrzeuge	14.180,16	0,00	0,00	14.180,16	14.180,16	31.12.2020 Leasing Restwert bezahlt, Fahrzeug wurde 2021 wieder verkauft, da neuer E-Bus angekauft wurde.
272200	Vorh. Mehrzweckhalle						
5/272200-010000	Gebäude und Bauten	22.200,00	300.000,00	0,00	-277.800,00	-277.800,00	31.12.2020 aktuell nur Planungskosten, Start Projekt 2021

HH-Stelle	Bezeichnung	Buchungen	- Voranschlag	- Übertragung	= Abweichung	Betrag	Beschluss und Begründung
381000	Araburg						
5/381000-010000	Gebäude und Bauten	90.717,15	170.000,00	0,00	-79.282,85	-79.282,85	31.12.2020 wurde aufgesplittet auf weitere Konten, dadurch hier weniger
5/381000-015000	Kulturgüter unbeweglich	19.880,60	80.000,00	0,00	-60.119,40	-60.119,40	31.12.2020 wurde aufgesplittet auf weitere Konten, dadurch hier weniger
5/381000-042000	Amts-, Betriebs- und Geschäftsausstattung	117.844,40	0,00	0,00	117.844,40	117.844,40	31.12.2020 falsches Konto im VO, keine Abweichung
5/381000-050000	Sonderanlagen - Renovierungskosten	76.805,26	0,00	0,00	76.805,26	76.805,26	31.12.2020 falsches Konto im VO, keine Abweichung
5/381000-729960	Sonstige Aufwendungen - Übernahme 2019	74.261,17	0,00	0,00	74.261,17	74.261,17	31.12.2020 Übernahme 2019, kein Voranschlagswert, da kein Nachtragsvoranschlag vorh.
510100	Coronakrise						
1/510100-728014	sonstiger Aufwand - Essen Coronakrise	7.022,22	0,00	0,00	7.022,22	7.022,22	31.12.2020 Corona nicht planbar
612000	Gemeindestraßen						
5/612000-002000	Straßenbauten Baukosten	10.941,27	130.000,00	0,00	-119.058,73	-119.058,73	31.12.2020 durch Corona, massive Einsparungen
5/612000-729910	Sonstige Aufwendungen	10.941,27	0,00	0,00	10.941,27	10.941,27	31.12.2020 Ausgleichen Projekt
639000	Sonstige Einrichtungen und Maßnahmen - Schutzwasserbau						
5/639000-729911	Sonstige Aufwendungen	5.800,00	0,00	0,00	5.800,00	5.800,00	31.12.2020 ausbuchen Projekt
5/639000-729960	Sonstige Aufwendungen - Übernahme 2019	5.800,00	0,00	0,00	5.800,00	5.800,00	31.12.2020 Übernahme 2019, da kein Nachtragsvoranschlag vorhanden
690000	Schienenersatzverkehr Taxiunternehmen TRIXI						
1/690000-728001	Beiträge an Verkehrsverbände	0,00	59.000,00	0,00	-59.000,00	-59.000,00	31.12.2020 falsches Konto im VO, richtiges Konto bebucht
1/690000-757200	Transfers an private Organisationen ohne Erwerbszweck	48.911,73	0,00	0,00	48.911,73	48.911,73	31.12.2020 falsches Konto im VO, keine Abweichung

HH-Stelle	Bezeichnung	Buchungen	- Voranschlag	- Übertragung	= Abweichung	Betrag	Beschluss und Begründung
710000	Land- und forstwirtschaftlicher Wegebau						
5/710000-050000	Baukosten	0,00	10.000,00	0,00	-10.000,00	-10.000,00	31.12.2020 falsches Konto im VO, richtiges Konto bebucht
5/710000-611000	Instandhaltung von Straßenbauten	11.620,63	0,00	0,00	11.620,63	11.620,63	31.12.2020 falsches Konto im VO, keine Abweichungen im Vergleich
5/710000-729910	Sonstige Aufwendungen	6.120,63	0,00	0,00	6.120,63	6.120,63	31.12.2020 ausgleichen Projekt
749000	Sonstige Einrichtungen und Maßnahmen - Land- u. Forstwirtschaft						
1/749000-728000	Sonstige Ausgaben (Kuenstl. Befruchtung)	5.360,00	11.000,00	0,00	-5.640,00	-5.640,00	31.12.2020 weniger Anträge, darum weniger Buchungen
771000	Maßnahmen zur Förderung des Fremdenverkehrs						
1/771000-728000	Entgelte für sonstige Leistungen	6.000,00	0,00	0,00	6.000,00	6.000,00	31.12.2020 Beschluss Gemeindevorstand, Projekt Via Sacra Film aufnehmen
814000	Straßenreinigung						
1/814000-728003	sonstiger Aufwand - Winterdienst	18.126,60	40.000,00	0,00	-21.873,40	-21.873,40	31.12.2020 weniger benötigt als geplant, milder Winter
815000	Park- und Gartenanlagen, Kinderspielplätze						
5/815000-050000	Sonderanlagen	6.879,90	0,00	0,00	6.879,90	6.879,90	31.12.2020 geplant 2019, umgesetzt aber dann erst 2020, Projekt insg. positiv
5/815000-729911	Sonstige Aufwendungen	7.301,57	0,00	0,00	7.301,57	7.301,57	31.12.2020 ausbuchen Projekt
5/815000-729960	Sonstige Aufwendungen - Übernahme 2019	14.181,47	0,00	0,00	14.181,47	14.181,47	31.12.2020 Übernahme 2019, kein Voranschlagswert, da kein Nachtragsvoranschlag vorh.
816000	Öffentliche Beleuchtung und öffentliche Uhren						
1/816000-613000	Instandhaltung von sonstigen Grundstückseinrichtungen	18.647,19	0,00	0,00	18.647,19	18.647,19	31.12.2020 außerplanmäßige Instandhaltung, ergeben durch Grabungsarbeiten NÖGIG
840200	Projekt Sonnenhang						
5/840200-002000	Baukosten	111.839,71	80.000,00	0,00	31.839,71	31.839,71	31.12.2020 leichte Abweichung, Projekt insgesamt mehr als positiv

HH-Stelle	Bezeichnung	Buchungen	- Voranschlag	- Übertragung	= Abweichung	Betrag	Beschluss und Begründung
5/840200-729960	Sonstige Aufwendungen - Übernahme 2019	268.893,70	0,00	0,00	268.893,70	268.893,70	31.12.2020 Übernahme 2019, kein Voranschlagswert, da kein Nachtragsvoranschlag vorh.
850000	Betriebe der Wasserversorgung						
5/850000-004000	Wasser- und Abwasserbauten und -anlagen	126.928,25	0,00	0,00	126.928,25	126.928,25	31.12.2020 falsches Konto im VO, keine Abweichung da Wert 250td
5/850000-006000	Baukosten	54.026,77	250.000,00	0,00	-195.973,23	-195.973,23	31.12.2020 falsches Konto, hätte zu 004 gebucht gehört, insgesamt VO eingehalten
1/850000-042000	Betriebsausstattung	0,00	5.000,00	0,00	-5.000,00	-5.000,00	31.12.2020 keine Buchung
1/850000-612000	Instandhaltung von Wasser- und Abwasserbauten und -anlagen	8.007,32	0,00	0,00	8.007,32	8.007,32	31.12.2020 falsches Konto im VO, keine Abweichung wenn man vergleicht
1/850000-613000	Instandhaltung von sonstigen Grundstückseinrichtungen	1.051,53	8.000,00	0,00	-6.948,47	-6.948,47	31.12.2020 weniger benötigt als geplant
5/850000-729960	Sonstige Aufwendungen - Übernahme 2019	47.748,42	0,00	0,00	47.748,42	47.748,42	31.12.2020 Übernahme 2019, kein Voranschlagswert, da kein Nachtragsvoranschlag vorh.
851000	Betriebe der Abwasserbeseitigung						
5/851000-004000	Wasser- und Abwasserbauten und -anlagen	39.400,20	0,00	0,00	39.400,20	39.400,20	31.12.2020 kein VO-Wert, da Rechnungen verspätet gekommen sind eig. 2019
5/851000-006000	Baukosten	16.815,71	0,00	0,00	16.815,71	16.815,71	31.12.2020 falsches Konto gebucht, hätte zu 5/851-004 gehört
5/851000-729960	Sonstige Aufwendungen - Übernahme 2019	49.291,83	0,00	0,00	49.291,83	49.291,83	31.12.2020 Übernahme 2019, kein Voranschlagswert, da kein Nachtragsvoranschlag vorh.
852000	Betriebe der Müllbeseitigung						
5/852000-729960	Sonstige Aufwendungen - Übernahme 2019	21.771,51	0,00	0,00	21.771,51	21.771,51	31.12.2020 Übernahme 2019, kein Voranschlagswert, da kein Nachtragsvoranschlag vorh.
900000	Gesonderte Verwaltung						
1/900000-729910	Sonstige Aufwendungen	5.204,83	54.500,00	0,00	-49.295,17	-49.295,17	31.12.2020 ausgleich sonstige Projekte
910000	Geldverkehr						
1/910000-710000	Öffentliche Abgaben, KEST	13.108,14	0,00	0,00	13.108,14	13.108,14	31.12.2020 keine Planbarkeit

HH-Stelle	Bezeichnung	Buchungen	- Voranschlag	- Übertragung	= Abweichung	Betrag	Beschluss und Begründung
992000	Ausfälle an Kasseneinnahmeresten						
1/992000-691000	Schadensfälle (uneinbringliche Forderungen)	5.389,55	0,00	0,00	5.389,55	5.389,55	31.12.2020 nicht planbar, Beschluss im Gemeindevorstand
	Summe Mittelverwendung	1.500.532,83	1.220.800,00	0,00	279.732,83	279.732,83	

Seite	Inhalt
3	Vorbericht
17	Nachweis der liquiden Mittel (Kassenbestand)
21	Ergebnishaushalt Gesamt 1. Ebene (Anlage 1a) - interne Vergütungen enthalten
25	Ergebnishaushalt Gesamt 1. und 2. Ebene (Anlage 1a) - interne Vergütungen enthalten
29	Ergebnishaushalt Bereichsbudget 1. und 2. Ebene (Anlage 1a)
51	Finanzierungshaushalt Gesamt 1. Ebene (Anlage 1b) - interne Vergütungen enthalten
55	Finanzierungshaushalt Gesamt 1. und 2. Ebene (Anlage 1b) - interne Vergütungen enthalten
61	Finanzierungshaushalt Bereichsbudget 1. und 2. Ebene (Anlage 1b)
103	Vermögenshaushalt (Anlage 1c)
109	Haushaltspotential (aufbauend auf der Ergebnisrechnung)
115	Ergebnis- und Finanzierungsrechnung Detailnachweis
183	Nachweis der Investitionstätigkeit
201	Nachweis Kundenforderungen
207	Nachweis Lieferantenverbindlichkeiten
215	Nettovermögensveränderungsrechnung (Anlage 1d)
219	Nachweis über Transferzahlungen (Anlage 6a)
223	Nachweis über Haushaltsrücklagen und Zahlungsmittelreserven (Anlage 6b)
227	Einzelnachweis über Finanzschulden und Schuldendienst (Anlage 6c)
237	Nachweis über hausinterne Vergütungen (Anlage 6f)
241	Anlagenspiegel Einzelkonten (Anlage 6g)
265	Anlagenspiegel Einzelkonten Kapitaltransfer (Anlage 6g)
271	Liste der nicht bewerteten Kulturgüter (Anlage 6h)
275	Leasingspiegel (Anlage 6i)
279	Nachweis über unmittelbare Beteiligungen der Gebietskörperschaft (Anlage 6j)
283	Nachweis über mittelbare Beteiligungen der Gebietskörperschaft (Anlage 6k)
287	Nachweis über aktive Finanzinstrumente (Anlage 6m)
291	Einzelnachweis über aktive Finanzinstrumente (Anlage 6n)
295	Rückstellungsspiegel (Anlage 6q)
299	Haftungsnachweis (Anlage 6r)
303	Einzelnachweis über die nicht voranschlagswirksame Gebarung gemäß § 12 (Anlage 6t)
307	Personaldaten iSd ÖStp (Anlage 4)
311	Dienstpostenplan

Seite	Inhalt
315	Nachweis über Personalaufwand VRV2015
319	Nachweis Vermögen mit abgeänderter Nutzungsdauer
323	Querschnitt (Anlage 5b)
329	Erläuterung Abweichung gegenüber Ergebnisvoranschlag
339	Erläuterung Abweichung gegenüber Finanzierungsvoranschlag